



1214
للقاح



1787
للكوفيد

ترصد عدوى الكوفيد 19 في لبنان

08 حزيران 2021

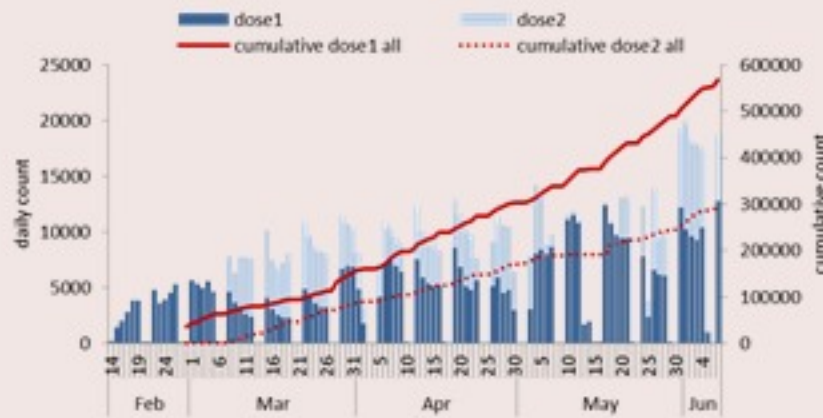
نحو مناعة المجتمع



التلقيح ضد الكوفيد 19 (المصدر: قاعدة بيانات Impact)

التلقيح	ليوم امس	التراكمي	التغطية (عنى عدد السكان)
المسجلين	3501	1605406	23.5%
الجرعة الاولى	14225	567513	11.9%
الجرعة الثانية	6764	294048	6.2%

العدد اليومي والتراكمي للملقحين



ما تنسى تسجل لنيل اللقاح !

COVAX.MOPH.GOV.LB

مستوى (2) من التفشي المجتمعي

الحالات	ليوم امس	التراكمي
عدد الحالات المصابة	173	541801
عدد الحالات المحلية	165	536157
عدد الحالات الوافده	8	5644
عدد حالات الوفاة	5	7774
عدد حالات القطاع الصحي	1	2708
عدد الحالات المكرره	21	-
عدد حالات الشفاء	-	525065
الخطوط الساخنة		
اتصالات (1)	751	223613
اتصالات	2677	193911
الفحوصات والاستشفاء		
عدد الفحوصات	ليوم امس	16227
حالة استشفاء	179	
حالة في العناية المركزه	92	
حالة مع تنفس اصطناعي	26	
المؤشرات الوبائية		
عدد الحالات النشطة	خلال 14 يوم الأخيره	2810
نسبة الحدوث المحليه لكل 100000	53	
نسبة الوفيات لكل 10000	2	
نسبة الفحوصات المحليه لكل 100000	2551	
إيجابية فحص PCR لكل مئة فحص	2%	



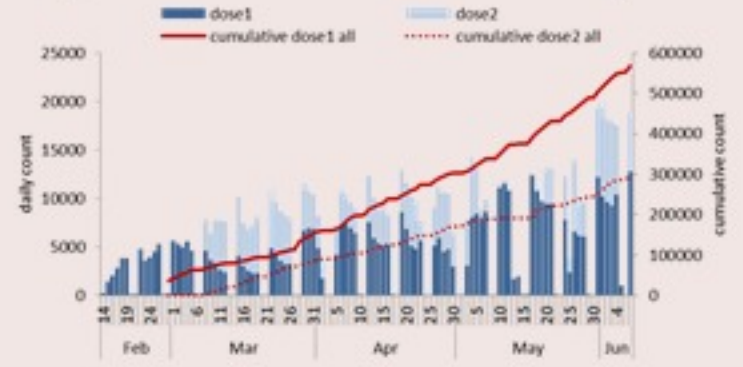
COVID-19 Vaccination (source: Impact database)

	Past day	Cumulative	Coverage (over population)
Registration	3501	1605406	23.5%
1 st dose	14225	567513	11.9%
2 nd dose	6764	294048	6.2%

Vaccination coverage among 18+years for 1st dose = 11.9%



Daily & cumulative for 1st dose by brand



Testing	Past day
All tests	16227
Local PCR tests	11045
Airport PCR tests	4484
Border PCR tests	356
Antigen tests	342
Positive by PCR	166
Positive by Antigen test	7

Indicators	Past 14 days
Local testing rate / 100000	2551
Local positivity PCR test	2%

ICU bed occupancy per day

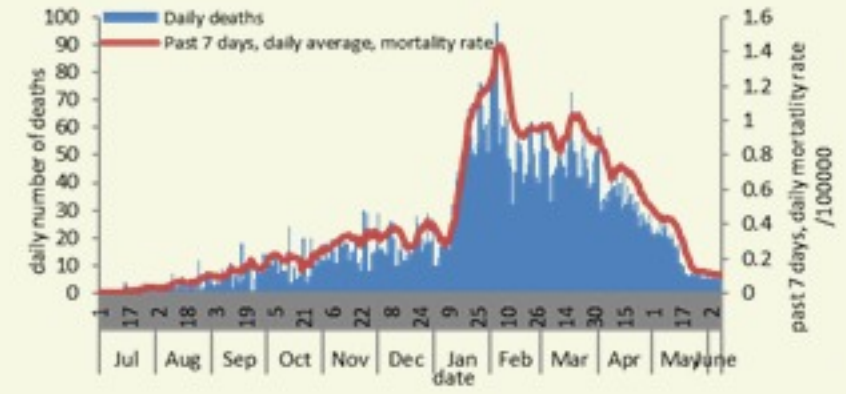


Hospital admission	Past day
Occupied hospital beds	179
Occupied ICU beds	92
Mechanical ventilation	26

Cases	Past Day	Cumulative
Confirmed cases	173	541801
Confirmed local cases	165	536157
Confirmed imported	8	5644
Deaths	5	7774
Cases in healthcare	1	2708
Duplicate cases	21	-
Remission	-	525065

Indicators	Past 14 days
Active cases	2810
Local incidence rate /100000	53
Mortality rate /100000	2

Deaths and mortality rate per day

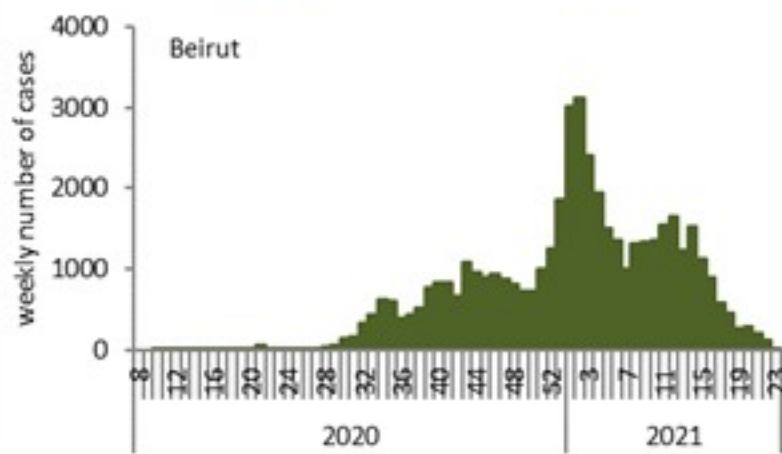


Call centers	Past day	Cumulative
Answered 1787 (I)	751	223613
Answered 1214	2677	193911

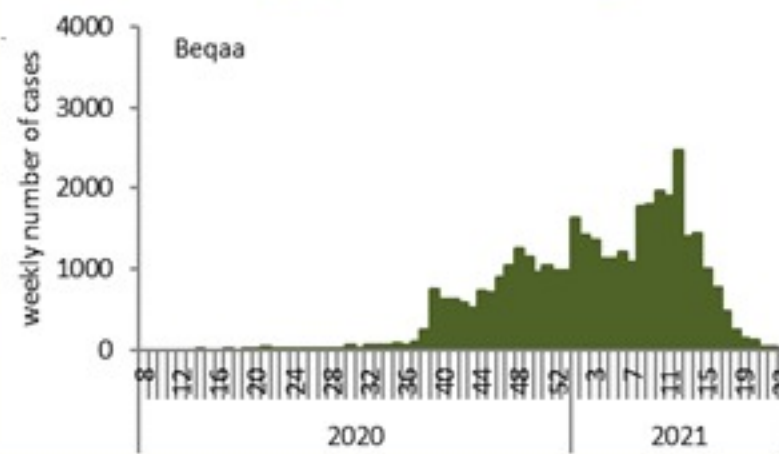


Caza	نسبة الوفيات / Mortality rate		نسبة الحدوث / Incidence rate		Past day / يوم امس				Cumulative / التراكمي							القضاء
	للتايام 14 / الأخيره / Past 14 days	التراكمي / Cumulative	للتايام 14 / الأخيره / Past 14 days	التراكمي / Cumulative	غير الوافده / Local	الوافده / Travel	الوفيات / Deaths	الحالات / Cases	الشفاء / Remission	الشفاء الزمني / Time remission	الشفاء المخبري / Lab- remission	غير الوافده Local /	الوافده / Travel	الوفيات / Deaths	الحالات / Cases	
	/100000	/100000	/100000	/100000												
Beirut	1	151	67	9606	19	0	0	19	44,995	44,833	162	45,830	868	734	46,698	بيروت
Baabda	2	145	69	11639	24	2	0	26	74,337	74,258	79	76,100	492	955	76,592	بعبدا
Metn	2	133	43	9254	15	2	1	17	57,052	56,918	134	58,460	358	844	58,818	المتن
Chouf	4	145	42	10492	8	1	0	9	21,324	21,300	24	21,875	124	305	21,999	الشوف
Aleyh	5	202	110	17563	6	0	0	6	29,884	29,862	22	30,605	277	356	30,882	عاليه
Kesrwan	3	185	44	11337	4	0	0	4	23,595	23,524	71	24,230	151	397	24,381	كسروان
Jbeil	0	130	63	11073	2	0	0	2	11,794	11,746	48	12,093	50	143	12,143	جبيل
Tripoli	1	165	15	6053	9	0	0	9	19,862	19,842	20	20,375	205	561	20,580	طرابلس
Koura	1	143	49	9479	12	0	0	12	6,864	6,853	11	7,030	57	107	7,087	الكوره
Zghorta	0	183	22	12098	2	0	0	2	9,054	9,000	54	9,201	53	140	9,254	زهرتا
Batroun	0	131	136	8383	4	0	0	4	4,404	4,390	14	4,597	16	72	4,613	البترون
Akkar	1	118	13	4945	1	0	0	1	15,022	14,969	53	15,435	68	370	15,503	حكار
Becharreh	0	119	4	5682	0	0	0	0	1,443	1,386	57	1,480	2	31	1,482	بشري
Minieh Danieh	0	82	9	3238	0	0	0	0	6,726	6,710	16	6,903	49	175	6,952	المنية الضبية
Zahleh	2	269	28	12592	1	0	1	1	26,828	26,800	28	27,497	152	590	27,649	زحلة
West Bekaa	1	171	18	8456	2	0	0	2	8,216	8,213	3	8,430	51	172	8,481	البقاع الغربي
Baalbeck	2	188	27	10014	7	0	0	7	27,748	27,736	12	28,435	112	536	28,547	بعلبك
Hermel	0	153	12	5207	0	0	0	0	3,279	3,279		3,378	16	100	3,394	الهرمل
Rashaya	5	158	32	8234	0	0	0	0	3,204	3,203	1	3,316	13	64	3,329	راشيا
Saida	3	118	89	8530	20	0	1	20	26,676	26,662	14	27,574	246	385	27,820	صيدا
Sour	1	94	60	8216	11	1	0	12	27,251	27,232	19	27,928	319	324	28,247	صور
Jezzine	0	103	41	9259	0	0	0	0	2,900	2,896	4	2,952	8	33	2,960	جزين
Nabatieh	1	121	103	14647	9	0	1	9	19,916	19,908	8	20,555	158	171	20,713	النبطية
Bint Jbeil	0	128	97	10014	2	0	0	2	7,636	7,632	4	7,959	84	103	8,043	بنت جبيل
Marjeoun	2	96	86	7407	2	0	1	2	4,422	4,419	3	4,613	33	60	4,646	مرجعيون
Hasbaya	0	155	3	8349	0	0	0	0	2,431	2,431		2,414	70	46	2,484	حاصبيا
Unspecified					5	2	0	7	38,202	38,200	2	36,892	1,612	0	38,504	غير التحق
Lebanon	2	146	53	10189	165	8	5	173	525065	524202	863	536157	5644	7774	541801	لبنان

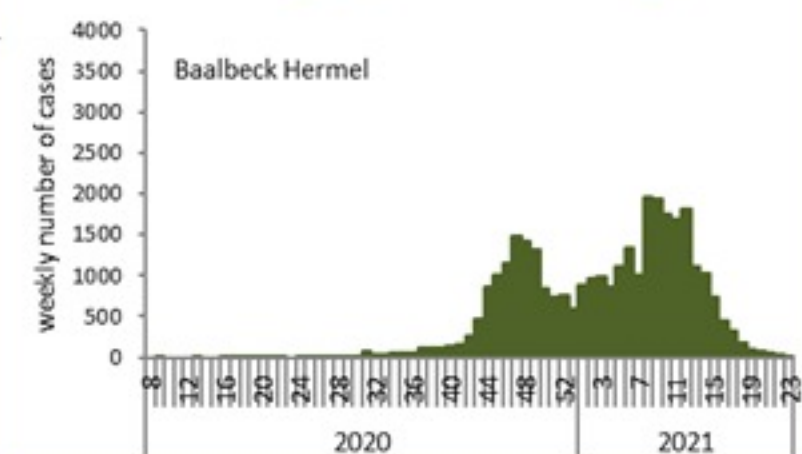
توزيع الحالات حسب الاسبوع في محافظة بيروت



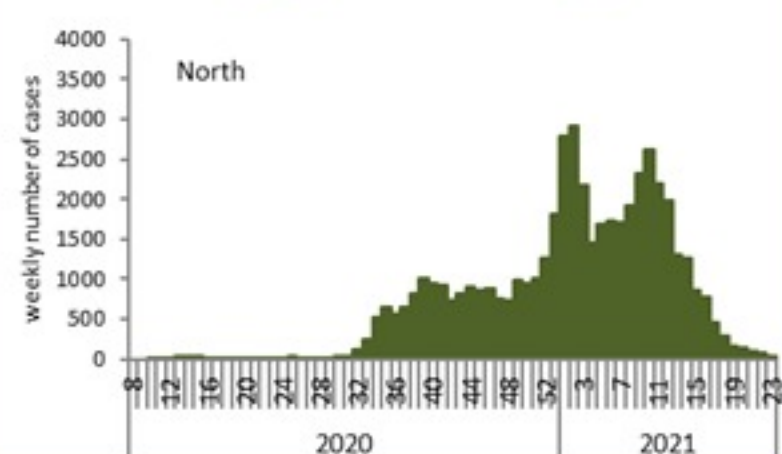
توزيع الحالات حسب الاسبوع في محافظة البقاع



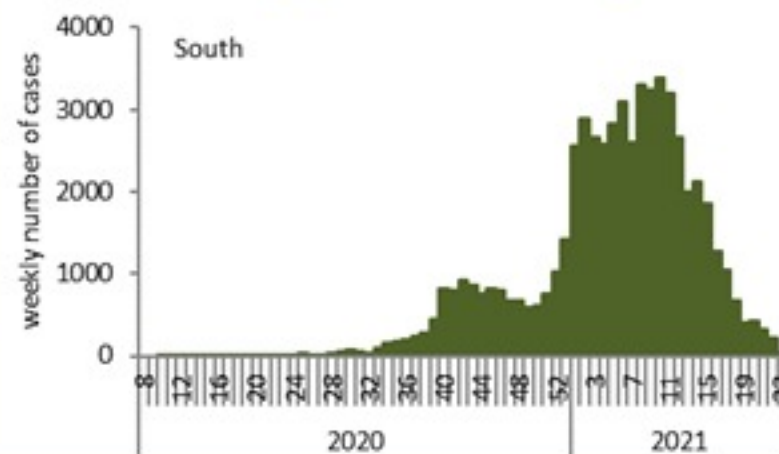
توزيع الحالات حسب الاسبوع في محافظة بعلبك الهرمل



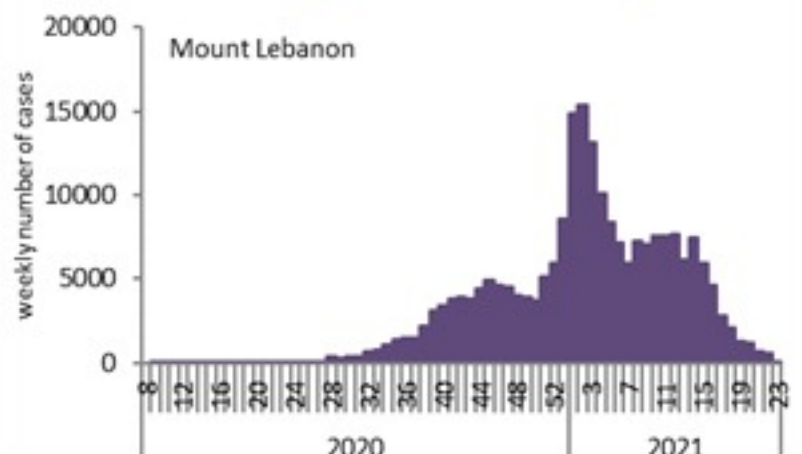
توزيع الحالات حسب الاسبوع في محافظة الشمال



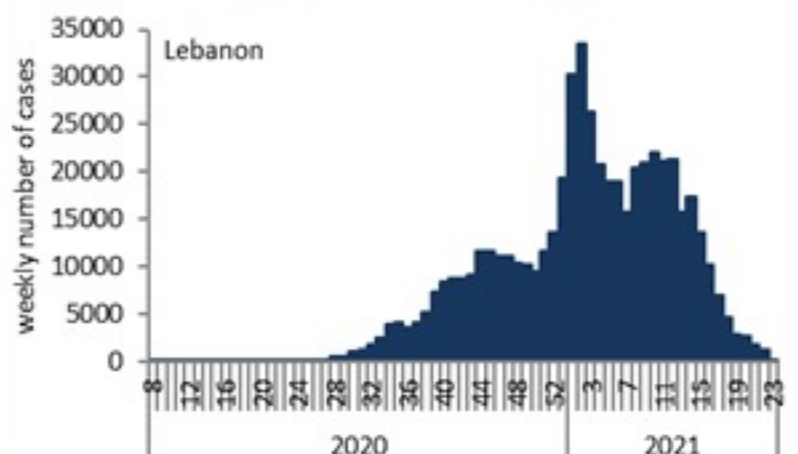
توزيع الحالات حسب الاسبوع في محافظة الجنوب



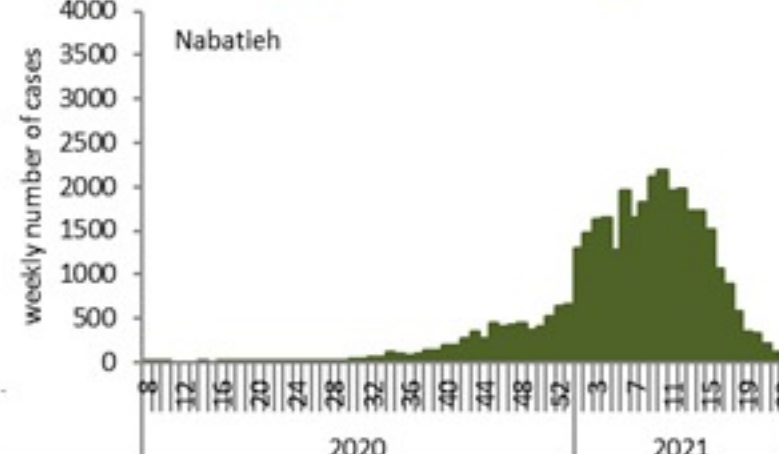
توزيع الحالات حسب الاسبوع في محافظة جبل لبنان



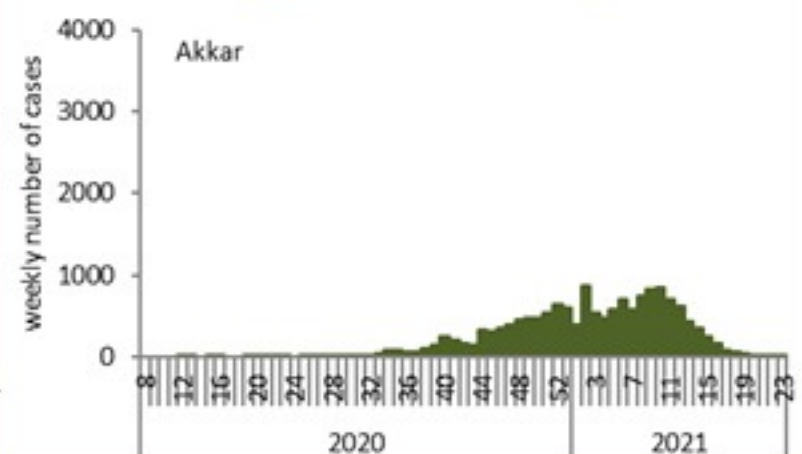
توزيع الحالات حسب الاسبوع في لبنان



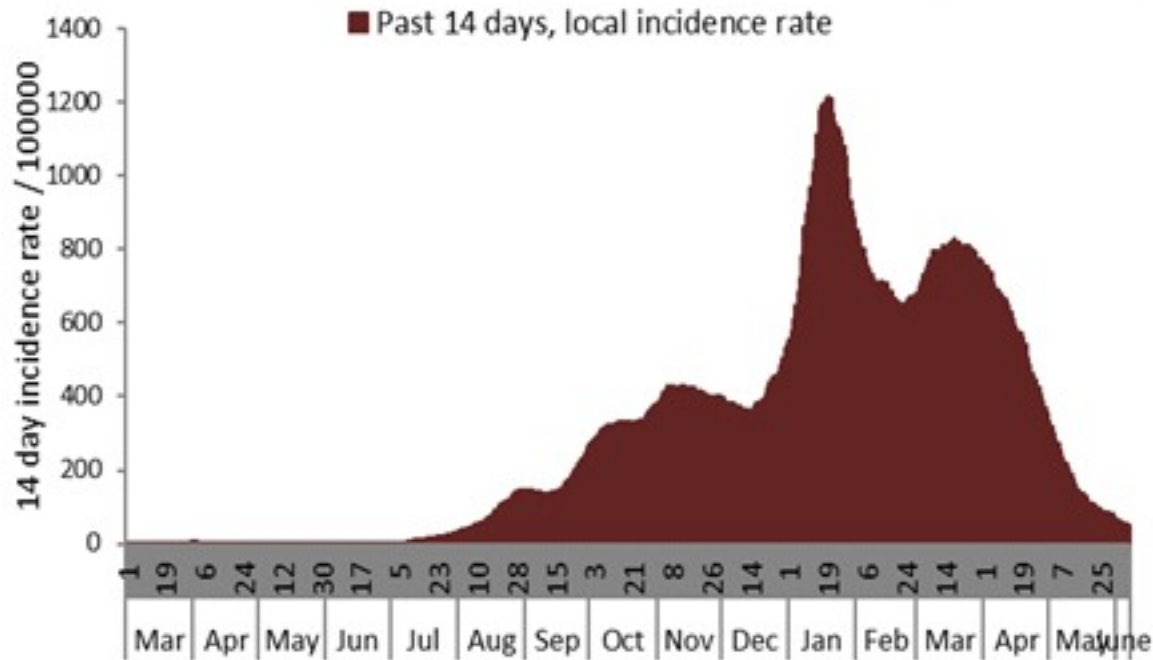
توزيع الحالات حسب الاسبوع في محافظة النبطية



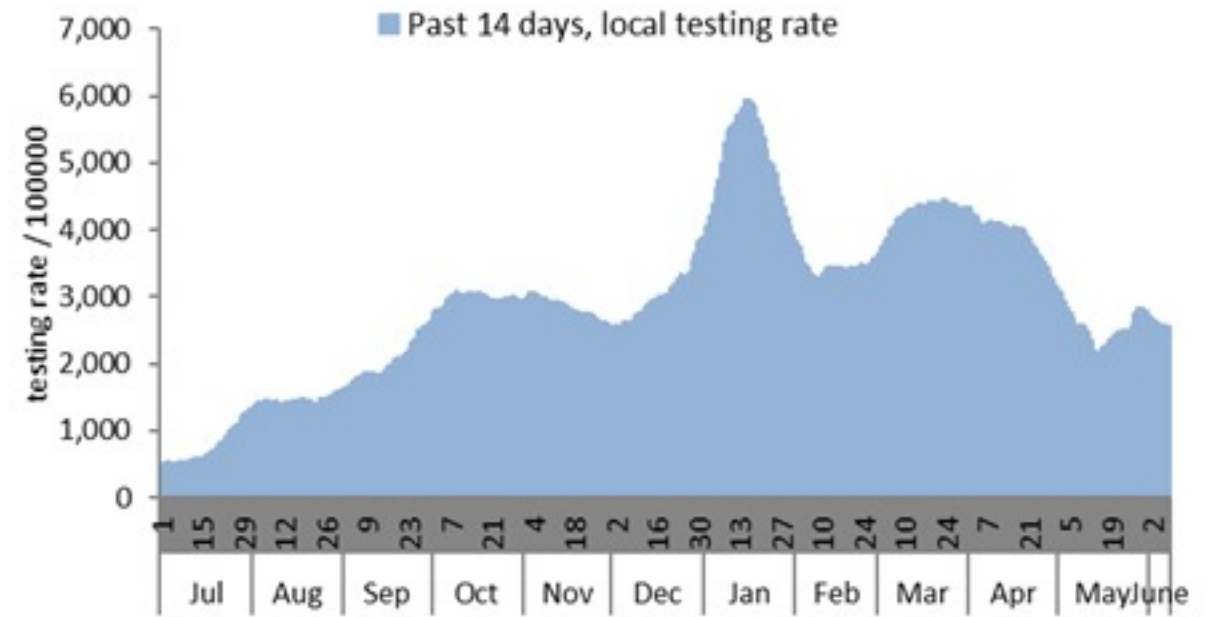
توزيع الحالات حسب الاسبوع في محافظة عكار



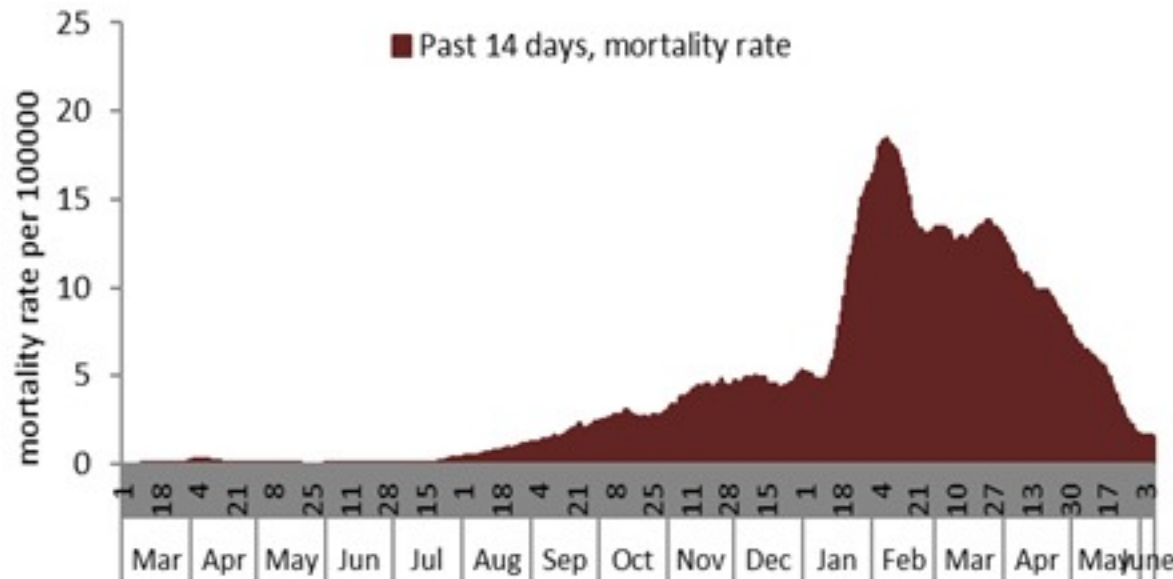
نسبة الحالات الجديدة لكل مئة الف نسمة خلال 14 يوم السابقة
Incidence rate for the 14 days (/100000)



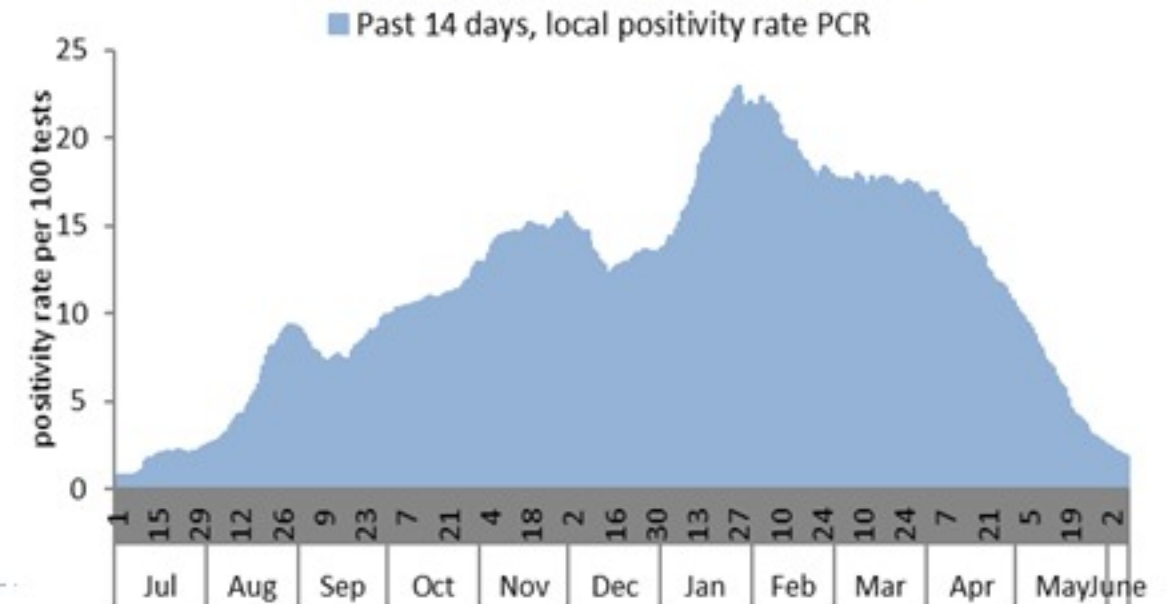
نسبة الفحوصات المحلية لكل مئة الف نسمة خلال 14 يوم السابقة
Testing rate for the past 14 days (/100000)



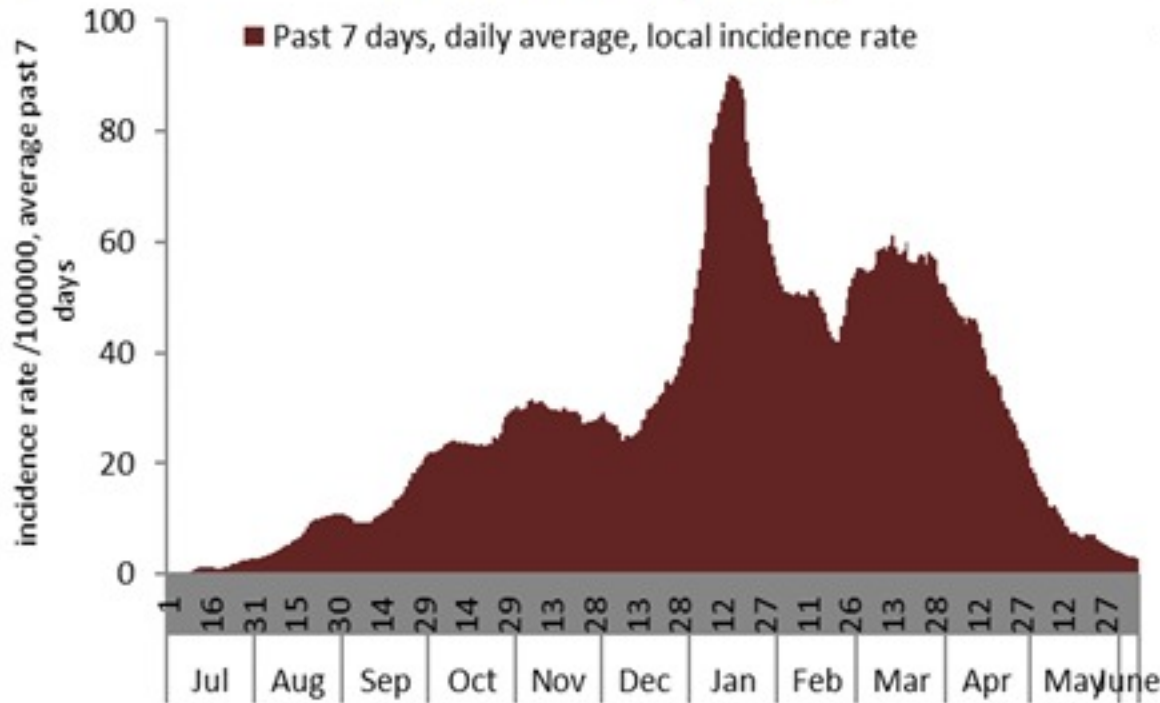
نسبة الوفيات لكل مئة الف نسمة خلال 14 يوم السابقة
Mortality rate for the past 14 days (/100000)



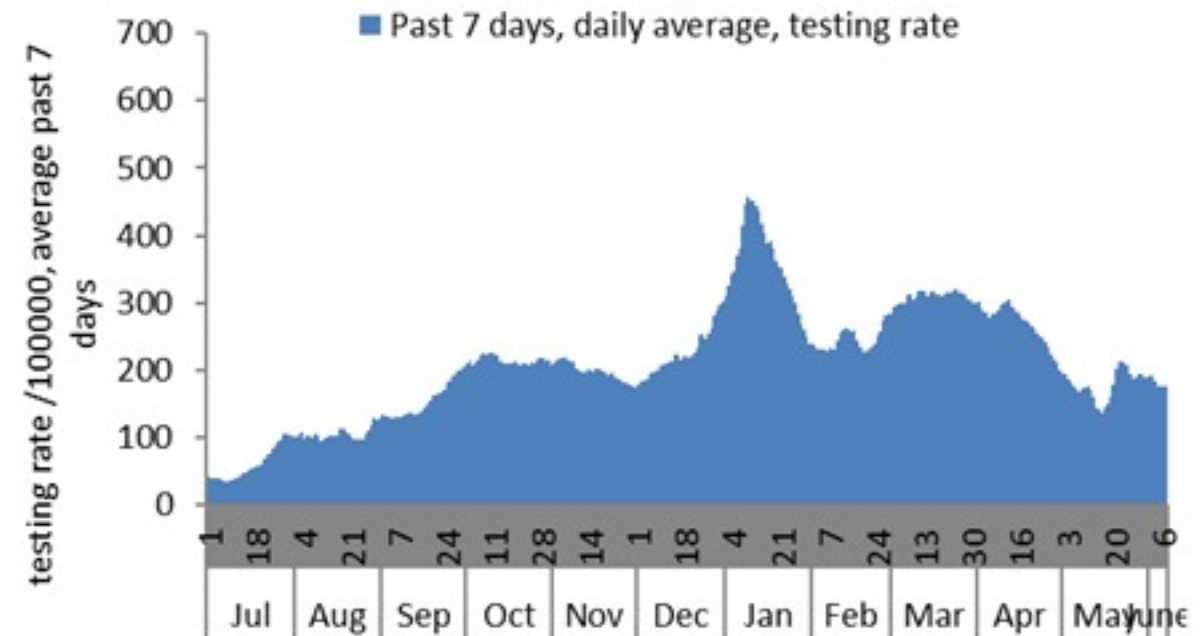
النسبة المئوية للفحوصات المحلية الإيجابية خلال 14 يوم السابقة
Positivity rate for the past 14 days (%)



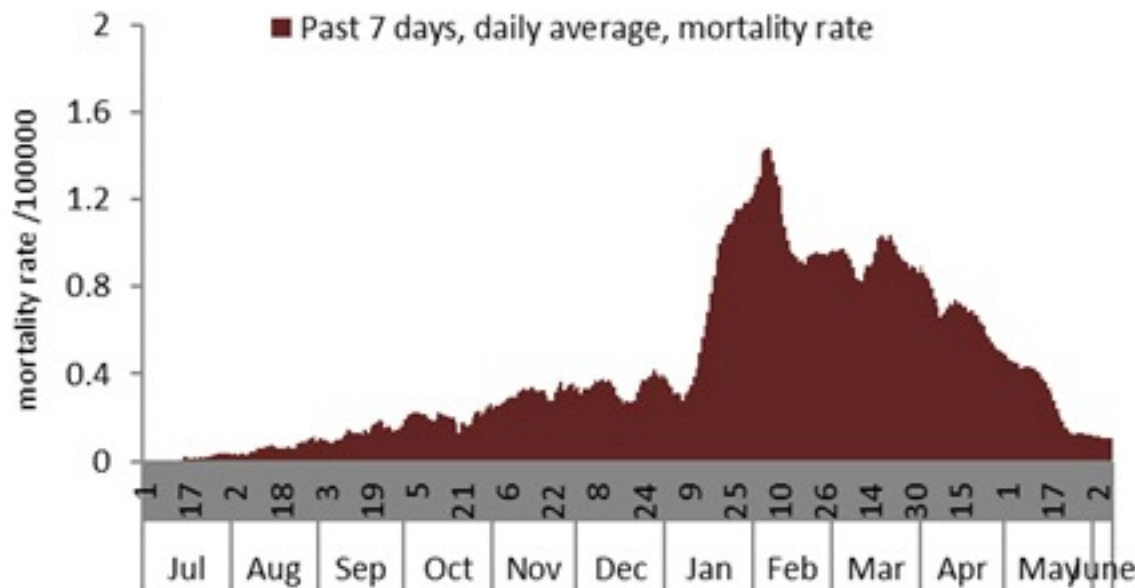
نسبة الحالات الجديدة لكل مئة ألف نسمة
Incidence rate s (/100000)



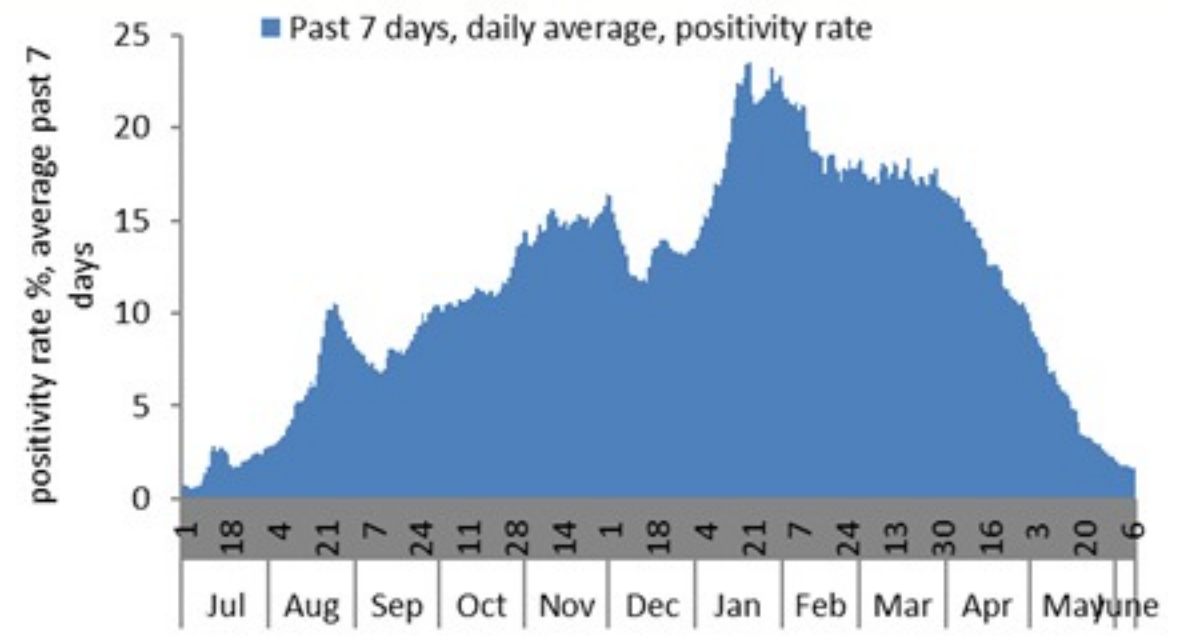
نسبة الفحوصات المحلية لكل مئة ألف نسمة
Testing rate (/100000)



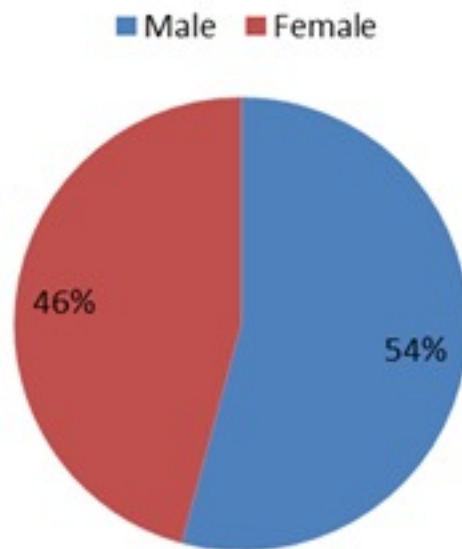
نسبة الوفيات لكل مئة ألف نسمة
Mortality rate (/100000)



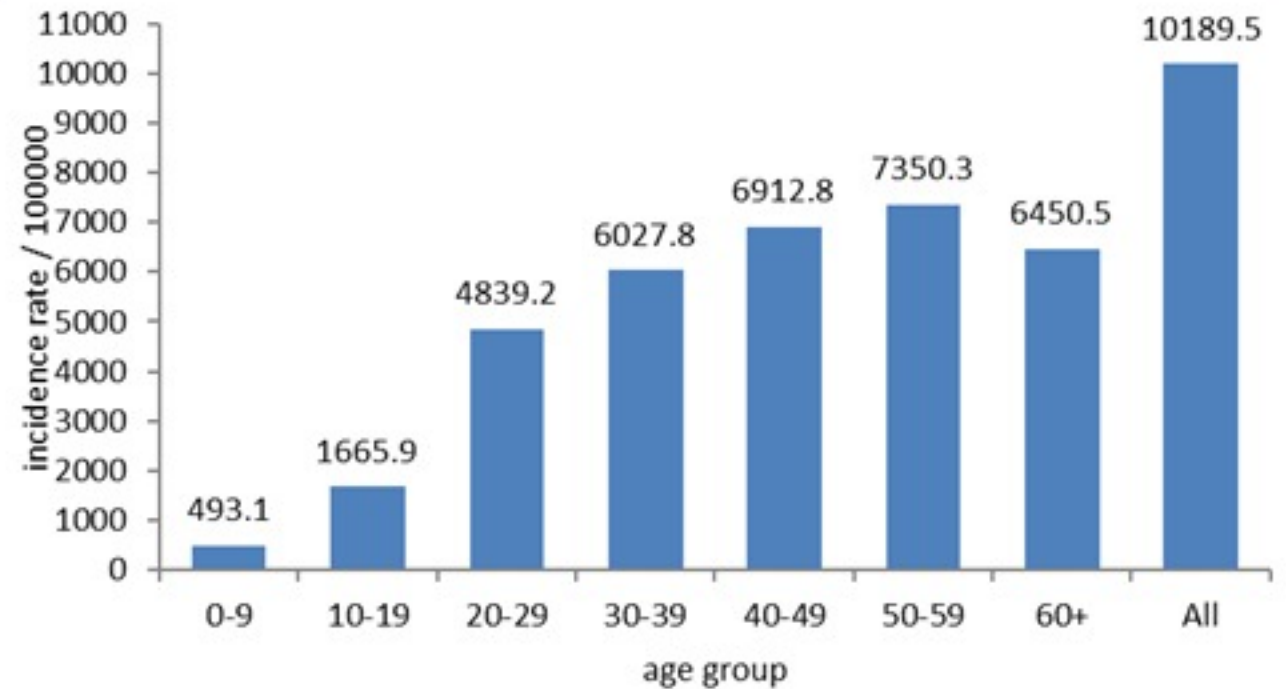
النسبة المئوية للفحوصات المحلية الإيجابية
Positivity rate (%)



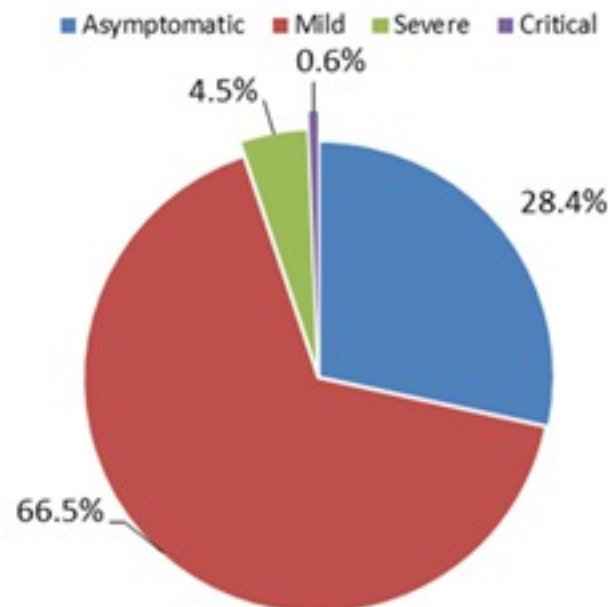
توزيع الحالات حسب الجنس
Case distribution by gender (%)



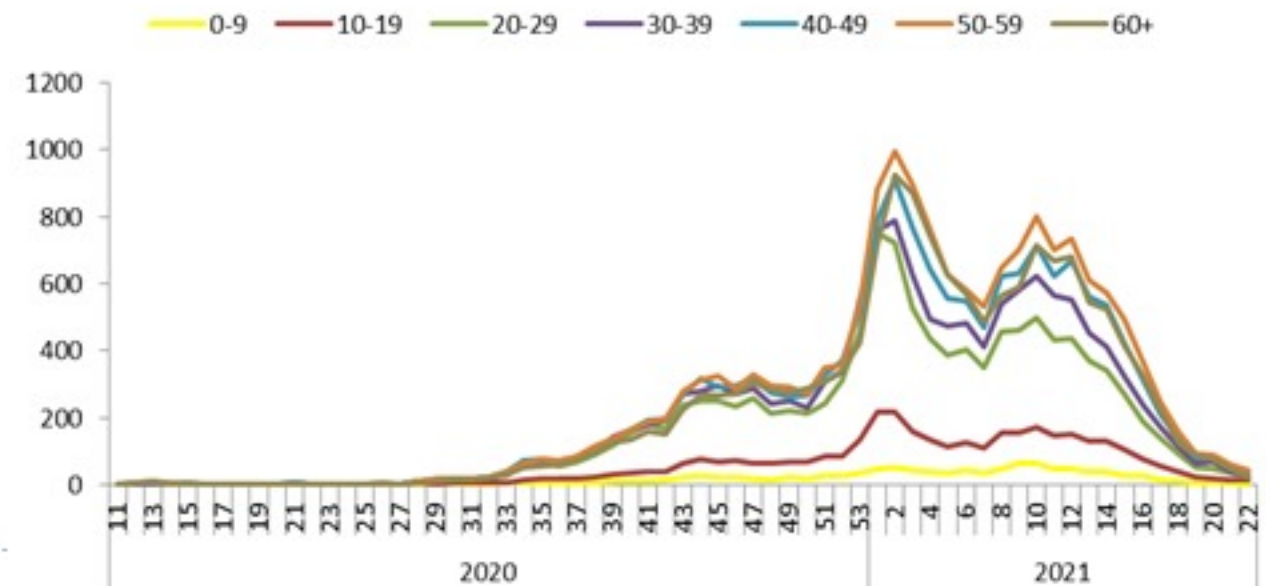
نسب الحدوث التراكمية حسب الفئة العمرية (لكل مئة ألف نسمة)
Age-specific cumulative incidence rate (/100000) 2



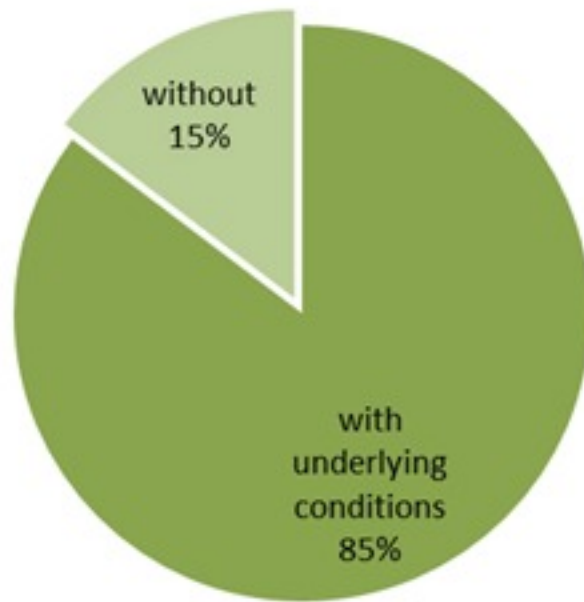
توزيع الحالات حسب المرض (%)
Case distribution by severity (%)



نسبة الحدوث حسب العمر والاسبوع (لكل مئة ألف نسمة)
Age specific incidence rate by age group and week (/100000)



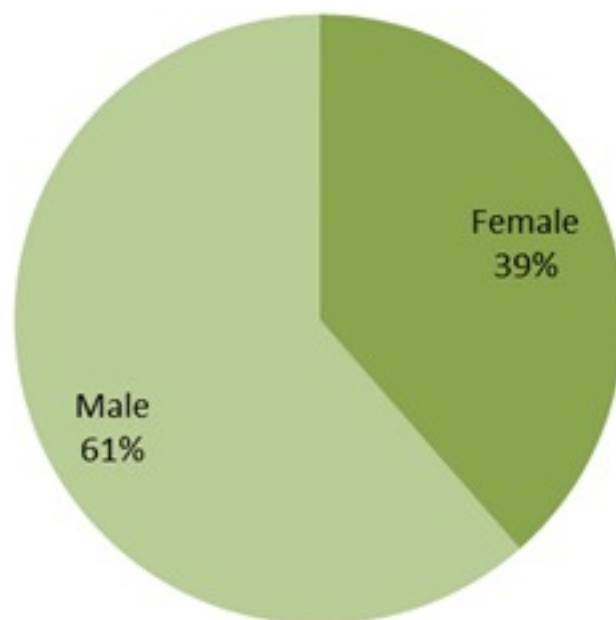
توزيع الوفيات حسب وجود امراض مزمنة او ظروف صحية (%)
Deaths by presence of underlying conditions (%)



جدول خصائص الوفيات
Distribution of deaths by age group

وجود امراض مزمنة او وضع صحي خاص Underlying conditions	نسبة الاماتة % Case fatality %	عدد حالات الوفاة Number of deaths	الفئة العمرية Age group
8	0.08	9	0-9
15	0.04	16	10-19
30	0.04	42	20-29
90	0.13	132	30-39
227	0.45	344	40-49
634	1.23	806	50-59
1337	3.86	1594	60-69
1988	9.41	2251	70-79
2296	18.15	2580	80+
6625	1.43	7774	Total المجموع

توزيع الوفيات حسب الجنس (%)
Deaths by sex (%)



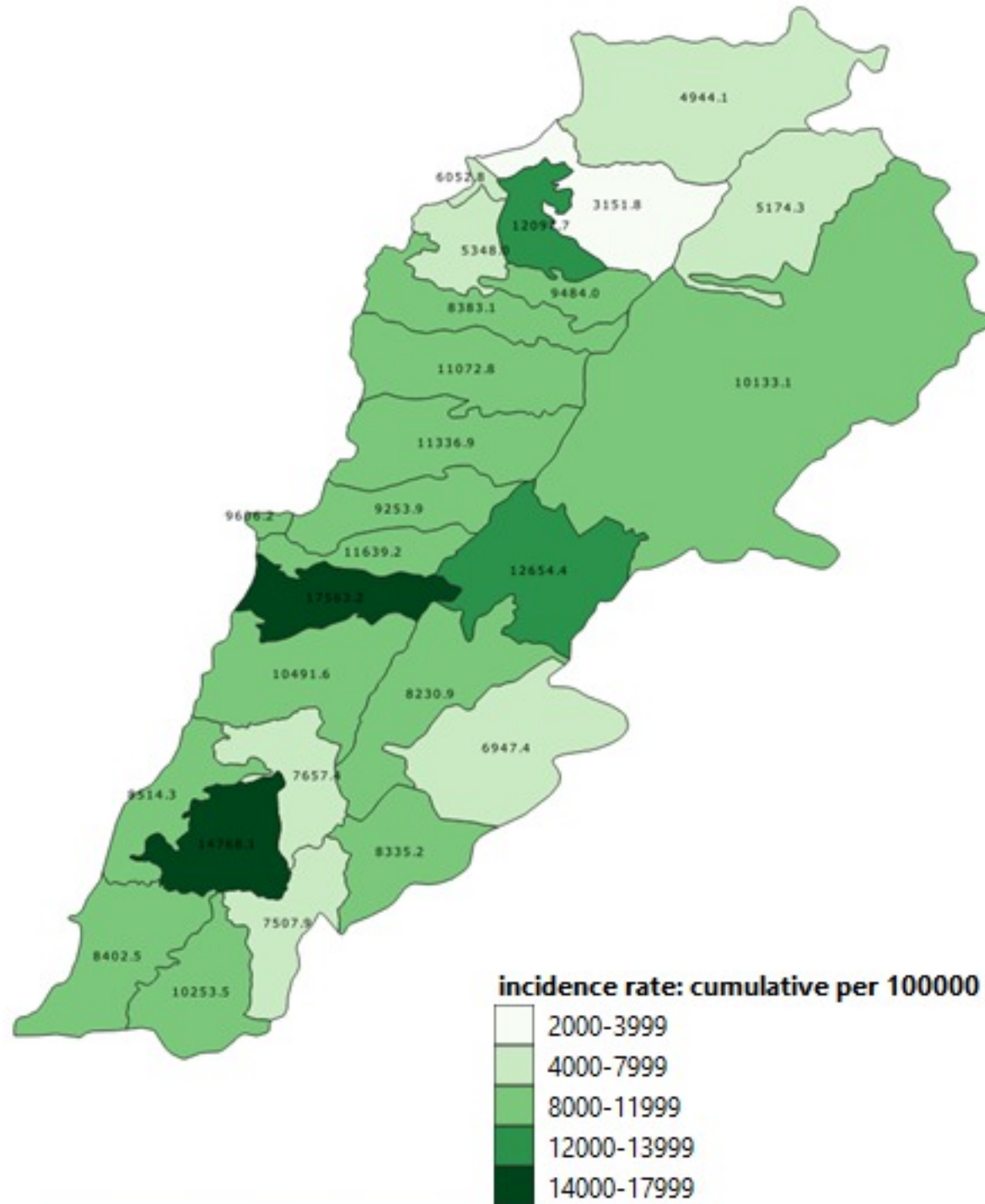
جدول حالات الوفاة المسجلة خلال 24 ساعة المنصرمة والمثبتة
Line list of confirmed covid-19 deaths for the past 24 hours

#	المستشفى	السكن (القضاء)	الجنس	العمر (سنة)	وجود امراض مزمنة
1	شتورة	زحلة	أنثى	63	كلا
2	مار جاورجيوس - الروم	المتن	نكر	66	نعم
3	راغب حرب	النبطية	نكر	71	نعم
4	الراعي	صيدا	نكر	81	نعم
5	بنك جبيل	مرجعيون	أنثى	90	نعم

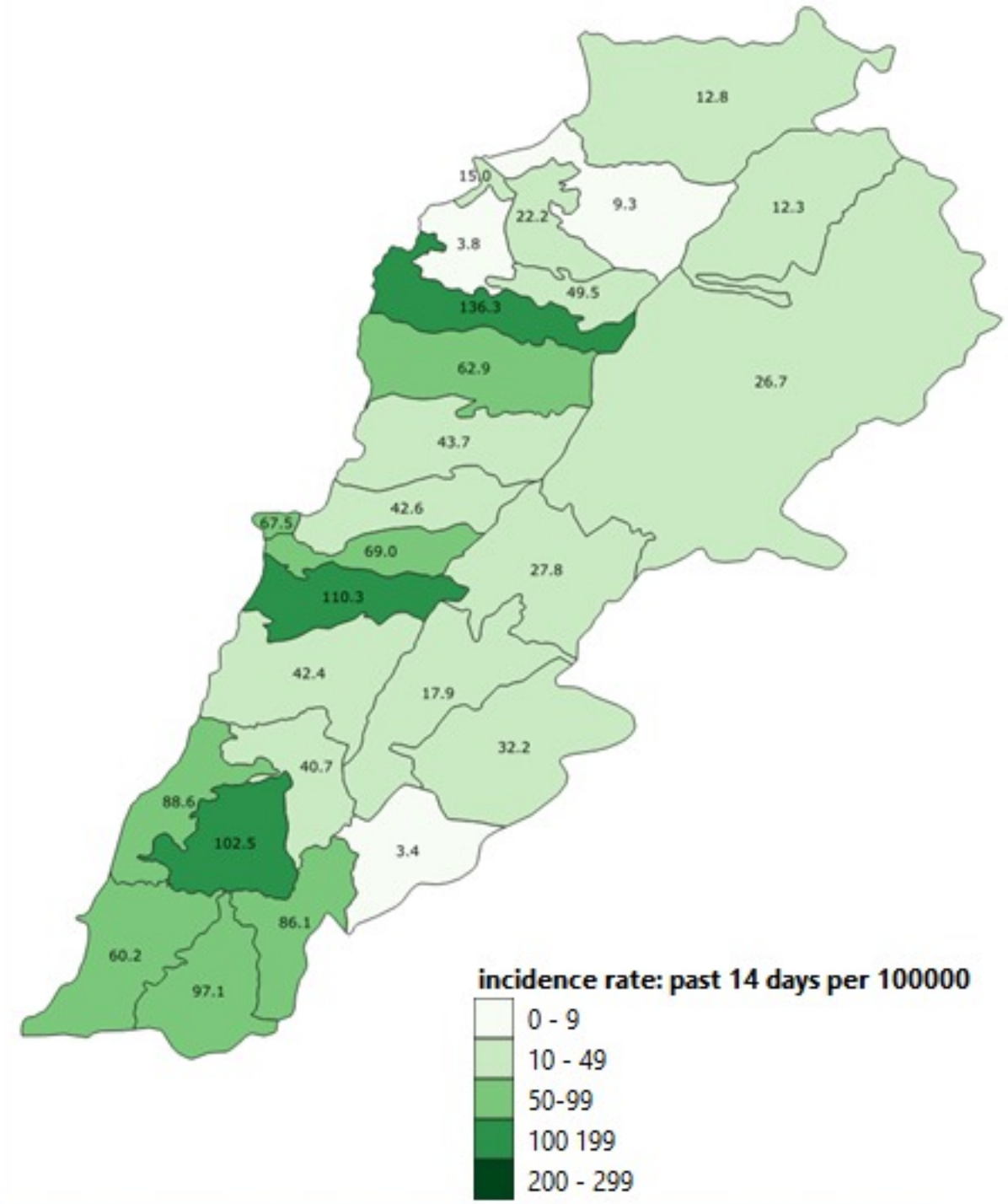
	مرجعيون		البقاع الغربي	1	الرميلة (الشوف)		بيروت
2	ميس الجبل	1	مشغرة	1	فواره جعفر	3	عين المريسة
		1	كفريا (ب-غ)		عاليه	3	الحمرا (بيروت)
7	قضاء قيد التحق		بعلبك	1	حي السلم	2	وطى المصيطبة
		3	بعلبك	2	شويات الامراء	2	تلّة الخياط
		2	دورس	1	بلييل	1	الظريف
		1	يونين	1	عاليه الجديده	1	الطريق الجديده
		1	بنداييل (بعلبك)	1	الكحالة	1	راس النبع (بيروت)
			صيدا		كسروان	1	البسطا التحتا
		1	صيدا القديمة	1	جونيّه حاره صخر	5	قيد التحق
		1	صيدا رجال الاربعين	1	جونيّه ساحل علما		يعبدا
		5	ميه وميه	1	البلونه	4	الشيح
		5	مجدليون	1	ميروبا	1	الجناح
		2	مغدوشة		جبيل	1	الغبيري
		1	قاريت	1	جبيل	2	فرن الشباك
		1	صرفند	1	كفر مسحون	3	حاره حريك
		1	بيسارية		طرابلس	7	برج البراجنة
		2	عرب طبايا	1	طرابلس القبة	1	المريجة (بعبدا)
		1	قيد التحق	1	مينا طرابلس 1	1	يعبدا
			صور	1	القلمون	6	الحدث
		1	صور الرشيدية	6	قيد التحق		المتن
		1	برج الشمالي		الكوره	1	سن الفيل
		2	حبيبت	4	كفر حزير	1	حرش ثابت
		1	قانا	3	دده	1	جديده المتن
		1	معركة	2	أفنه	1	الدكوانة
		1	حناوي	2	راس مسقا	2	أنطلياس
		1	عباسية (صور)	1	قيد التحق	2	النقاش
		3	قليلة (صور)		زهرتا	1	الزلقا
		1	قيد التحق	1	زهرتا	2	الضبية
			النبطية	1	مرياطا	1	المنصورية (المتن)
		1	كفر رمان		البقرون	3	بصالييم
		2	كفر تببت	1	البقرون	1	بيت الشعار
		2	دير الزهراني	1	شكا	1	شوير
		1	دوير (النبطية)	1	بقسميا		الشوف
		2	ميفدون	1	قيد التحق	2	شحييم
		1	قصيبة (النبطية)		عكار	1	داربا (الشوف)
			بنت جبيل	1	برقائل	1	كترمايا
		1	رميش		رحلة	2	برجا
		1	كوئين	1	مكسة	1	الجبة



نسب الحدوث التراكمية لكل مئة الف نسمة
Cumulative incidence rate / 100000

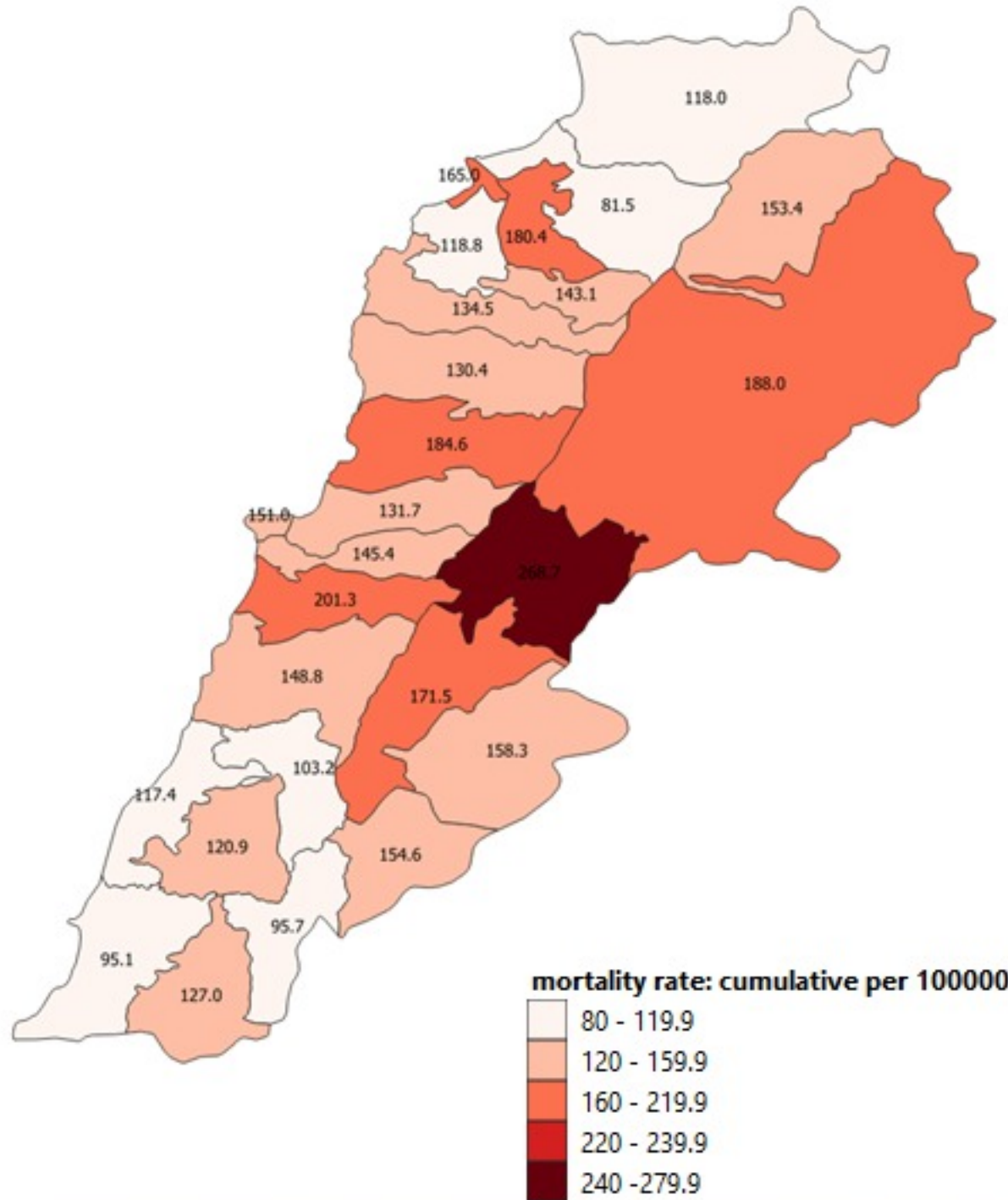


نسب الحدوث لـ 14 الايام الماضية لكل مئة الف نسمة
14-day incidence rate / 100000

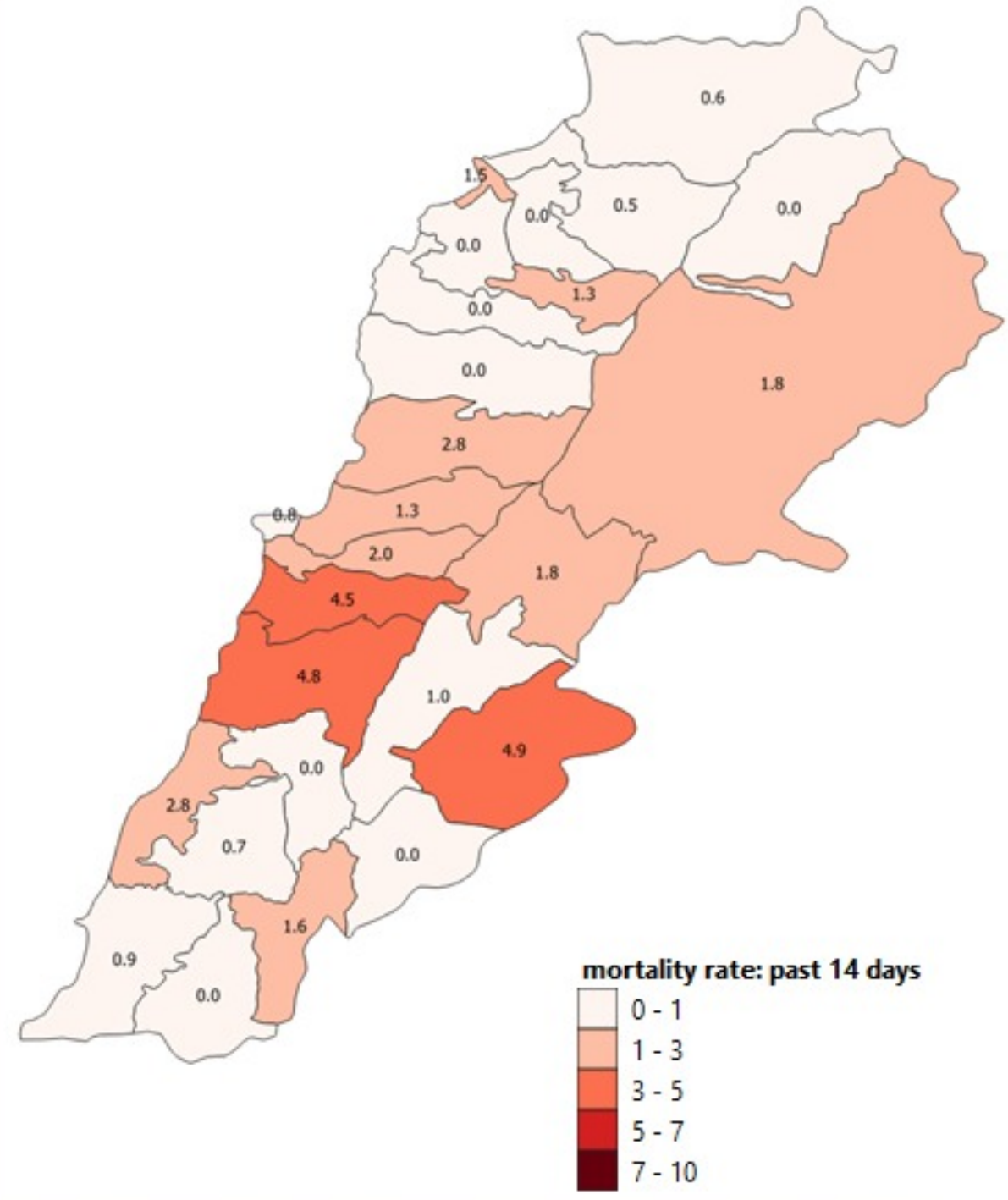


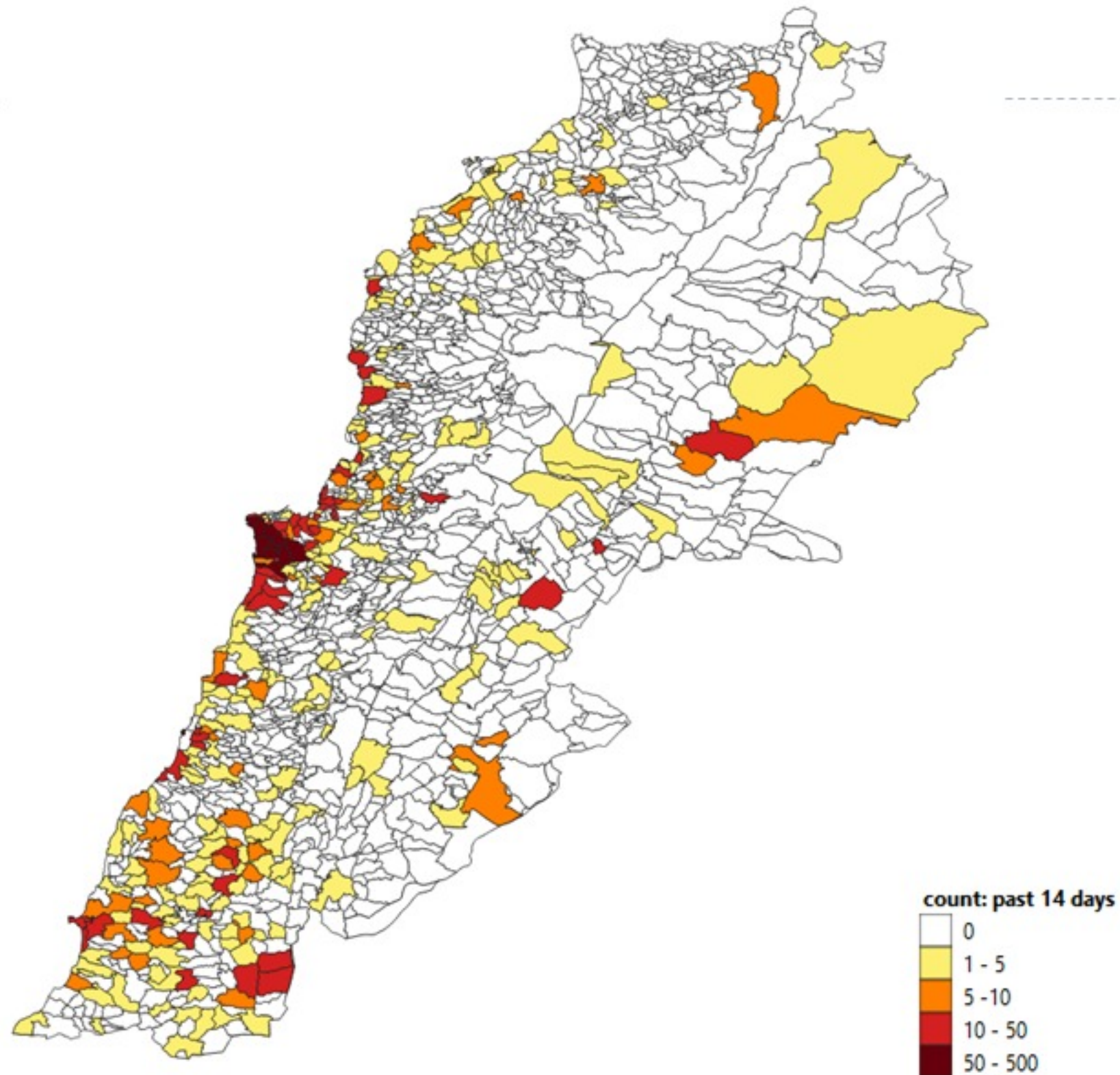


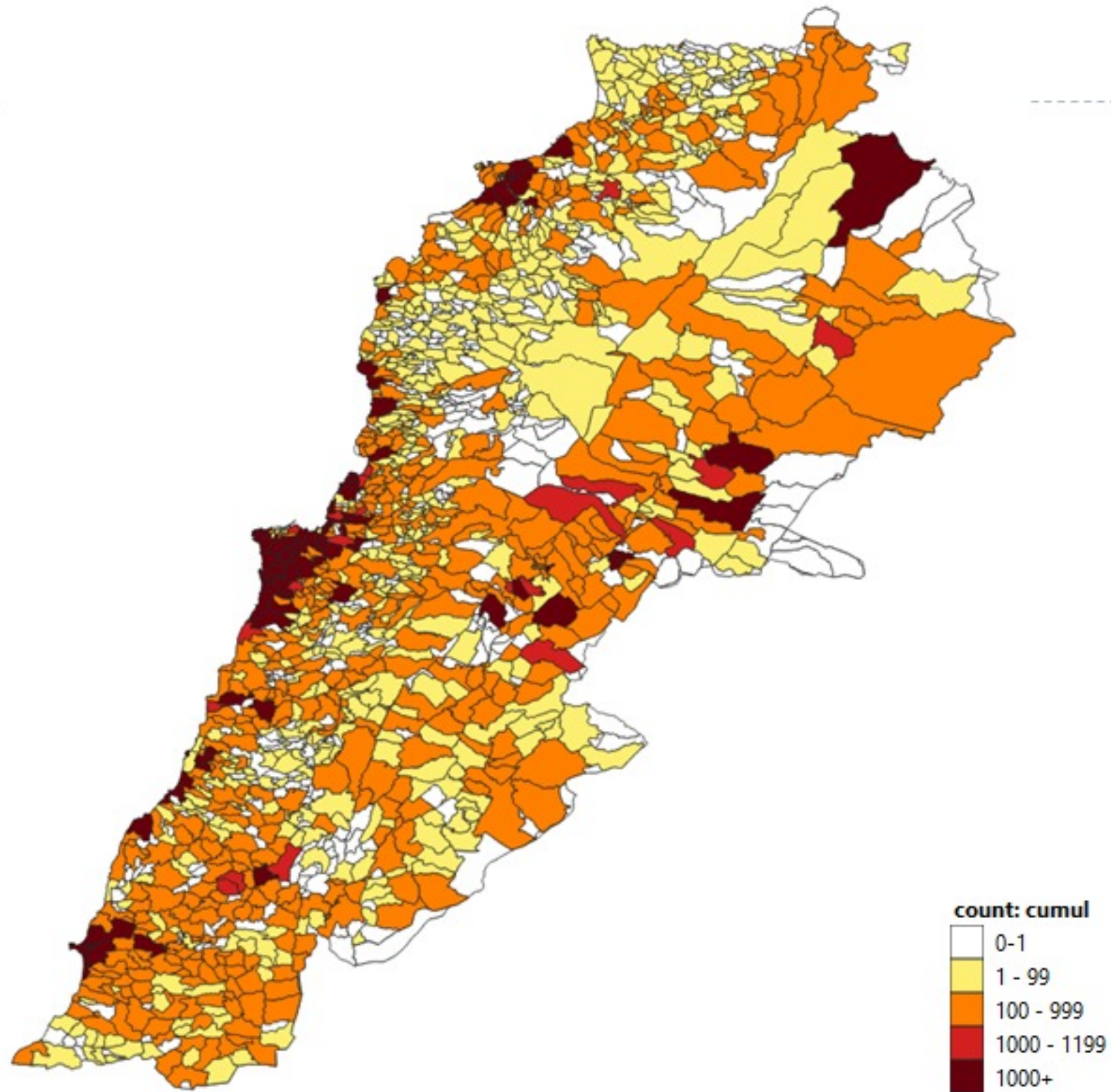
نسب الوفيات التراكمية لكل مئة الف نسمة
Cumulative mortality rate /100000



نسب الوفيات لـ 14 الايام الماضية لكل مئة الف نسمة
14-day mortality rate /100000



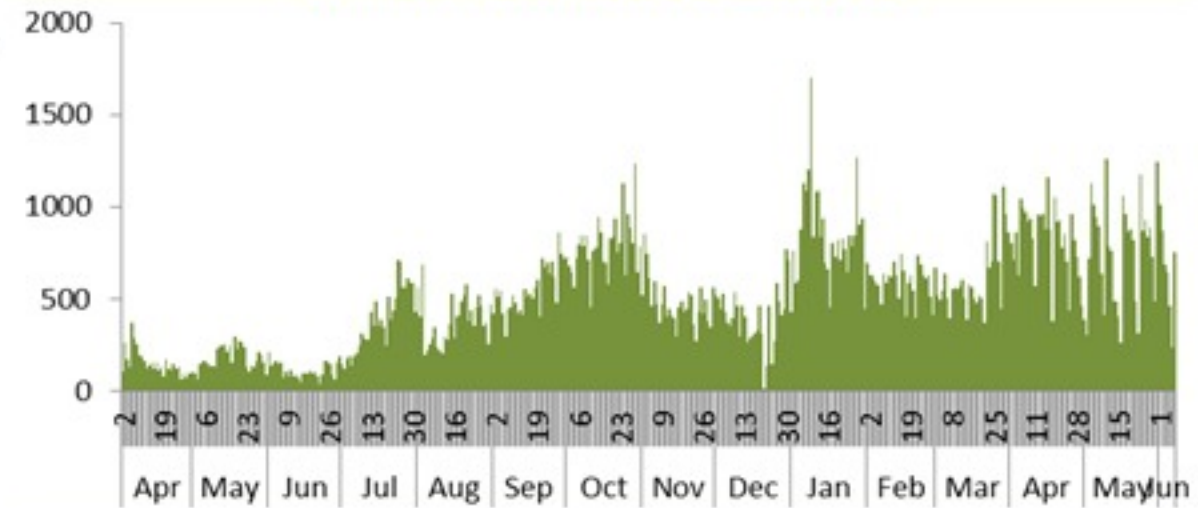




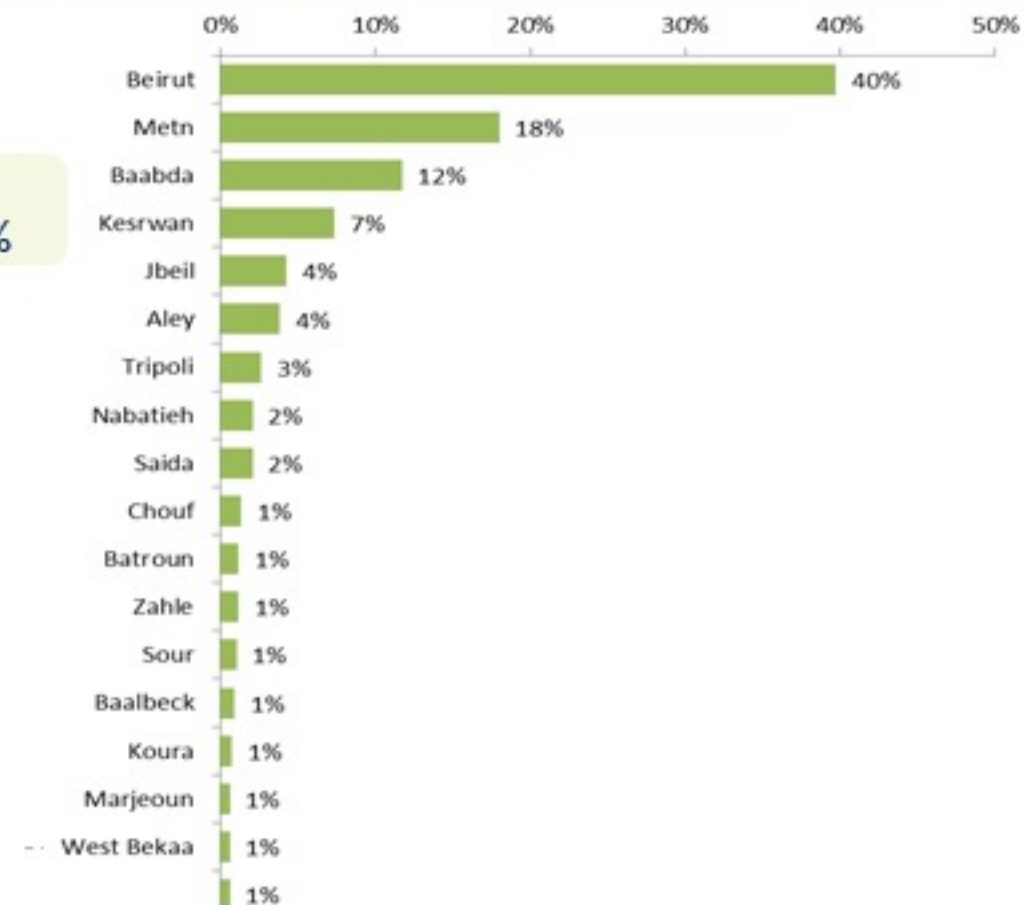
توزيع الاتصالات حسب سبب الاتصال ليوم امس %
Distribution of calls by reason of call for past day %



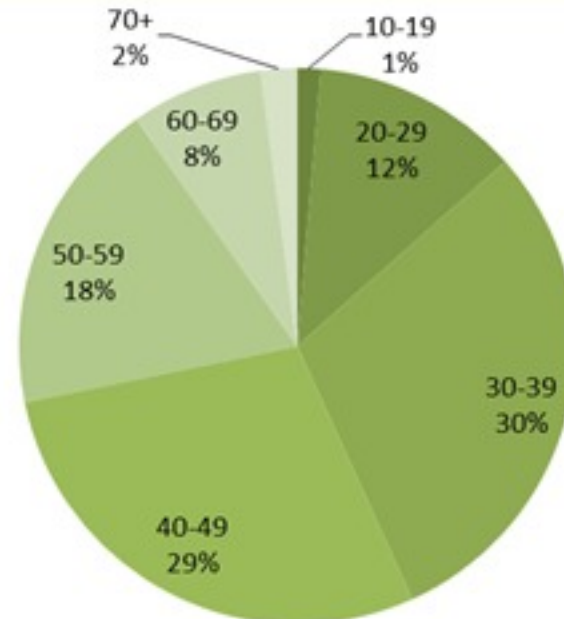
عدد الاتصالات المجاب عليها حسب اليوم
Number of answered calls by day



توزيع الاتصالات حسب قضاء السكن للمتصل ليوم امس %
Distribution of calls by caza of residence for past day %



توزيع الاتصالات حسب عمر المتصل ليوم امس %
Distribution of calls by reason for past day %





Newly reported and cumulative COVID-19 confirmed cases and deaths, by Mohafaza, as 08 June 2021

Mohafaza	Cases			Deaths		
	New cases in last 7 days	Change in new cases in last 7 days	Cumulative cases	New deaths in last 7 days	Change in new deaths in last 7 days	Cumulative deaths
Beirut	125	-38%	46698	2	0%	734
Mount Lebanon	503	-25%	224815	20	-20%	3000
North	101	+1%	49968	3	-25%	1086
Akkar	14	-46%	15503	0	-100%	370
Beqaa	37	-33%	39459	4	+33%	826
Baalbeck Hermel	37	-21%	31941	2	-33%	636
South	192	-39%	59027	6	0%	742
Nabatieh	123	-21%	35886	2	0%	380
Lebanon	1171	-29%	541801	39	-13%	7774