



ترصد عدوى الكوفيد 19 في لبنان

03 تشرين الاول 2022

ترصد كوفيد 19

المؤشرات الوبائية	خلال 7 أيام الأخيرة	خلال 14 يوم الأخيرة
عدد الوفيات	7	18
نسبة الوفيات لكل 100000	0.13	0.38
نسبة إيجابية فحص PCR لكل مئة فحص	5.7%	6.3%
نسبة الحدوث المحلي لكل 100000	19	39
نسبة الفحوصات لكل 100000	308	585
الاستشفاء (حالات جديدة و قديمة)	ليوم امس	% نسبة الاستعمال
الاسره المستعملة	31	7%
اسره العناية المركزه المستعملة (تنفس اصطناعي)	16 (5)	7%
الحالات الجديدة	ليوم امس	التراكمي
وفيات جديده	1	10679
حالات جديده (المعدل اليومي للأيام 7 الاخيره)	142	1216142
الخط الساخن	ليوم امس	التراكمي
اتصالات (1)1787	63	441998

عدد الاسره المستعملة



سيتم التركيز على المؤشرات الخاصة بالحالات الشديدة. في الأيام 7 الأخيرة، تم تسجيل 7 وفيات (0.13 لكل مئة ألف). وبلغت نسبة احتمال اسره العناية الفائقة 7% (16 أسرة من اصل 204). اما نسبة إيجابية الفحوصات المحلية فقد بلغت 5.7%. ويصنف التفشي المجتمعي على مستوى 3.


عدد الوفيات حسب اليوم



نسبة إيجابية الفحوصات (معدل 7 أيام الاخيرة)



عدد الجرعات حسب اليوم



التلقيح ضد الكوفيد
19 نحو مناعة
المجتمع
(المصدر: قاعدة
بيانات Impact)

* نسبة من مجموع متلقي الجرعة الثانية

التلقيح	ليوم امس	التراكمي	التغطية (12y+)
المسجلين	59	3867579	71%
الجرعة (1)	203	2729651	50.1%
الجرعة (2)	212	2405353	44.1%
الجرعة (3)	231	651142	27.1%*

03 October 2022

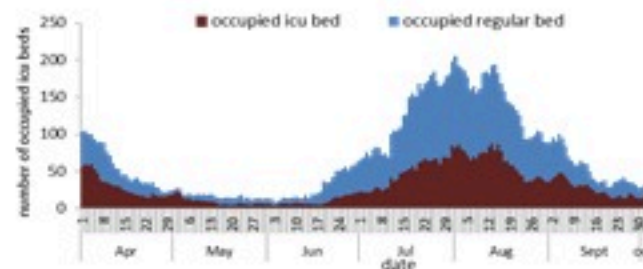
COVID-19 surveillance

The report will focus in severe cases.

In past 7 days, 7 deaths (0.13/100000). The ICU COVID-19 occupancy was 7% (16 beds over 204).

The PCR local positivity rate was 5.7%. The community transmission is at level 3.

COVID-19 hospital daily bed occupancy



COVID-19 PCR positivity rate



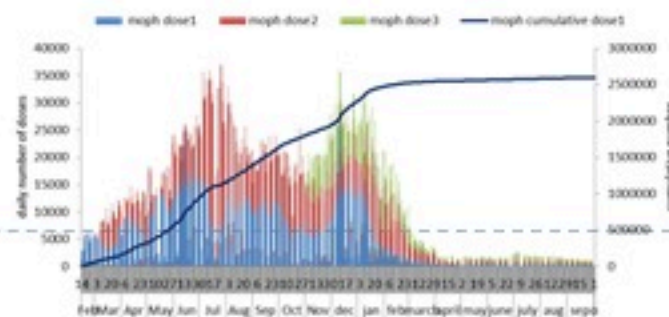
COVID-19 daily deaths



	Past 7 days	Past 14 days
New deaths	7	18
Mortality rate /100000	0.13	0.38
PCR positivity rate %	5.7%	6.3%
Local Incidence rate /100000	19	39
Testing rate /100000	308	585
All admissions	Past day	% Occupancy
Occupied beds	31	7%
Occupied ICU beds	16(5)	7%
New	Past day	Cumulative
New deaths	1	10679
New cases (average past 7 days)	142	1216142
Hot line	Past day	Cumulative
1787 (1)	63	441998

COVID-19 Vaccination (source: Impact database)

Number of doses: daily and cumulative



	Past day	Cumulative	Coverage (12y+)
Registered	59	3867579	71%
1 st dose	203	2729651	50.1%
2 nd dose	212	2405353	44.1%
3 rd dose	231	651142	27.1%*

* Percentage over recipients of 2nd dose