



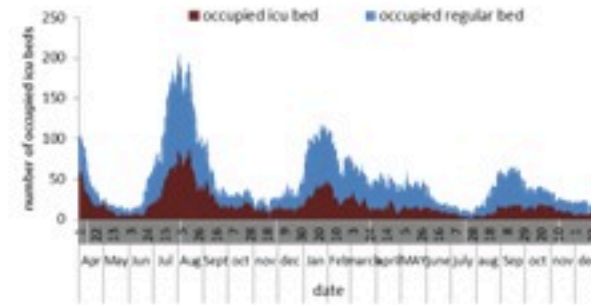
# ترصد عدوى الكوفيد 19 في لبنان

## 03 كانون الثاني 2024


### ترصد كوفيد 19

المؤشرات الوبائية	خلال 7 أيام الأخيرة	خلال 14 يوم الأخيرة
عدد الوفيات	1	1
نسبة الوفيات لكل 100000	0.02	0.02
نسبة إيجابية فحص PCR لكل مئة فحص	4.7%	4.5%
نسبة الحدوث المحلية لكل 100000	3	6
الاستشفاء (حالات جديدة و قديمة)	ليوم امس	% نسبة الاستعمال
الاسره المستعملة	31	7%
اسره العناية المركزه المستعملة (تنفس اصطناعي)	8(2)	4%
الحالات الجديدة	ليوم امس	التراكمي
الوفيات	0	10985
الحالات (المعدل اليومي للأيام 7 الاخيره)	24	1249593
الخط الساخن	ليوم امس	التراكمي
اتصالات 1787 (1)	11	474504

### عدد الاسره المستعملة



### عدد الوفيات حسب اليوم

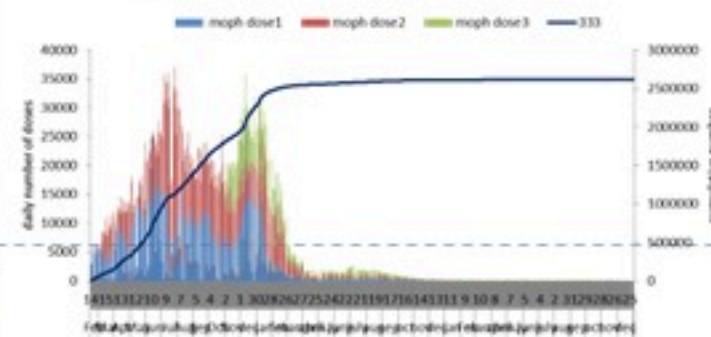


سيتم التركيز على المؤشرات الخاصة بالحالات الشديدة. في الأيام 7 الأخيرة، تم تسجيل حالة وفاة واحدة (0.02 لكل مئة الف). وبلغت نسبة استعمال اسره العناية الفائقة 4% (8 أسرة من اصل 182). اما نسبة إيجابية الفحوصات المحلية فقد بلغت 4.7%. ويصنف التقصي المجتمعي على مستوى 2.

### نسبة إيجابية الفحوصات (معدل 7 أيام الاخيره)



### عدد الجرعات حسب اليوم



التلقيح ضد الكوفيد  
19 نحو مناعة  
المجتمع  
(المصدر: قاعدة  
بيانات Impact)

\* نسبة من مجموع متلقي الجرعة الثانية

التلقيح	ليوم امس	التراكمي	التغطية (12y+)
المسجلين	-	3879017	71.2%
الجرعة (1)	6	2745819	50.4%
الجرعة (2)	1	2419271	44.4%
الجرعة (3)	5	667775	27.6%*

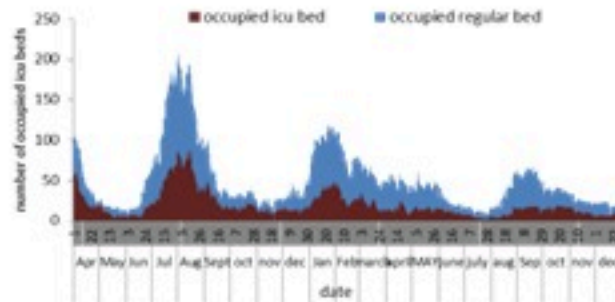


## 03 January 2024

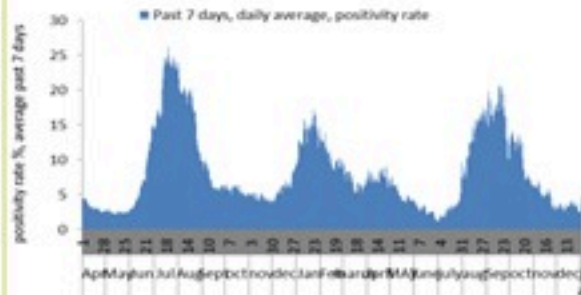
### COVID-19 surveillance

The report will focus in severe cases. In past 7 days, 1 death was reported (0.02/100000). The ICU COVID-19 occupancy was 4% (8 beds over 182). The PCR local positivity rate was 4.7%. The community transmission is at level 2.


COVID-19 hospital daily bed occupancy



COVID-19 PCR positivity rate



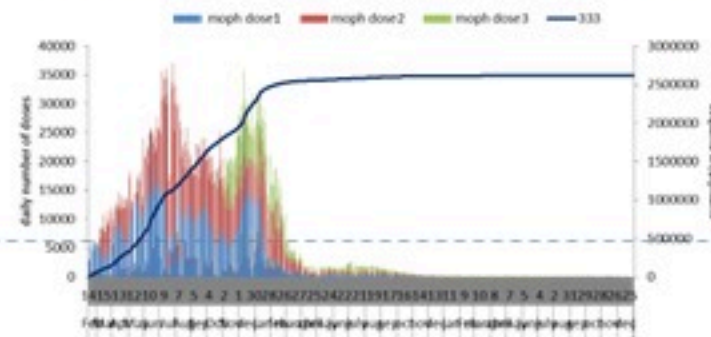
COVID-19 daily deaths



	Past 7 days	Past 14 days
New deaths	1	1
Mortality rate /100000	0.02	0.02
PCR positivity rate %	4.7%	4.5%
Local Incidence rate /100000	3	6
<b>All admissions</b>	<b>Past day</b>	<b>% Occupancy</b>
Occupied beds	31	7%
Occupied ICU beds	8(2)	4%
<b>New</b>	<b>Past day</b>	<b>Cumulative</b>
Deaths	0	10985
Cases (average past 7 days)	24	1249593
<b>Hot line</b>	<b>Past day</b>	<b>Cumulative</b>
1787 (1)	11	474504

### COVID-19 Vaccination (source: Impact database)

Number of doses: daily and cumulative

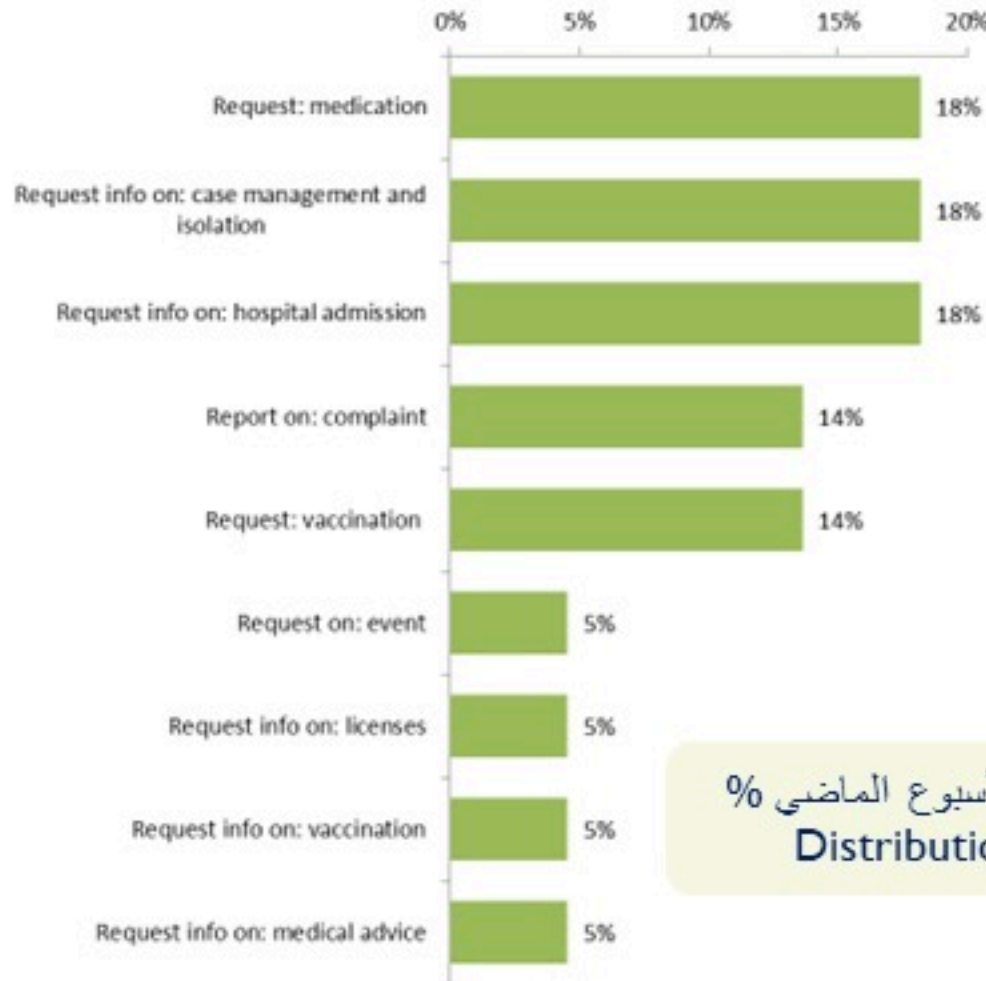


	Past day	Cumulative	Coverage (12y+)
Registered	-	<b>3879017</b>	<b>71.2%</b>
1 <sup>st</sup> dose	<b>6</b>	<b>2745819</b>	<b>50.4%</b>
2 <sup>nd</sup> dose	<b>1</b>	<b>2419271</b>	<b>44.4%</b>
3 <sup>rd</sup> dose	<b>5</b>	<b>667775</b>	<b>27.6%*</b>

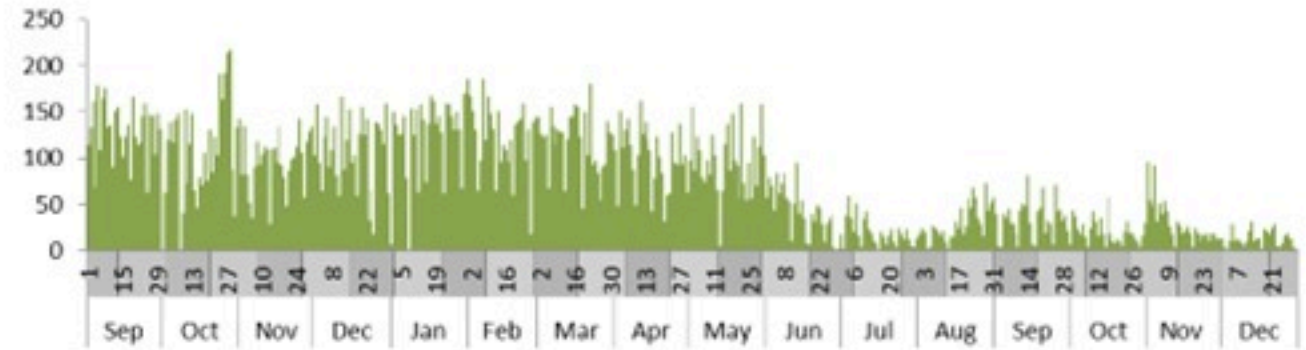
\* Percentage over recipients of 2<sup>nd</sup> dose



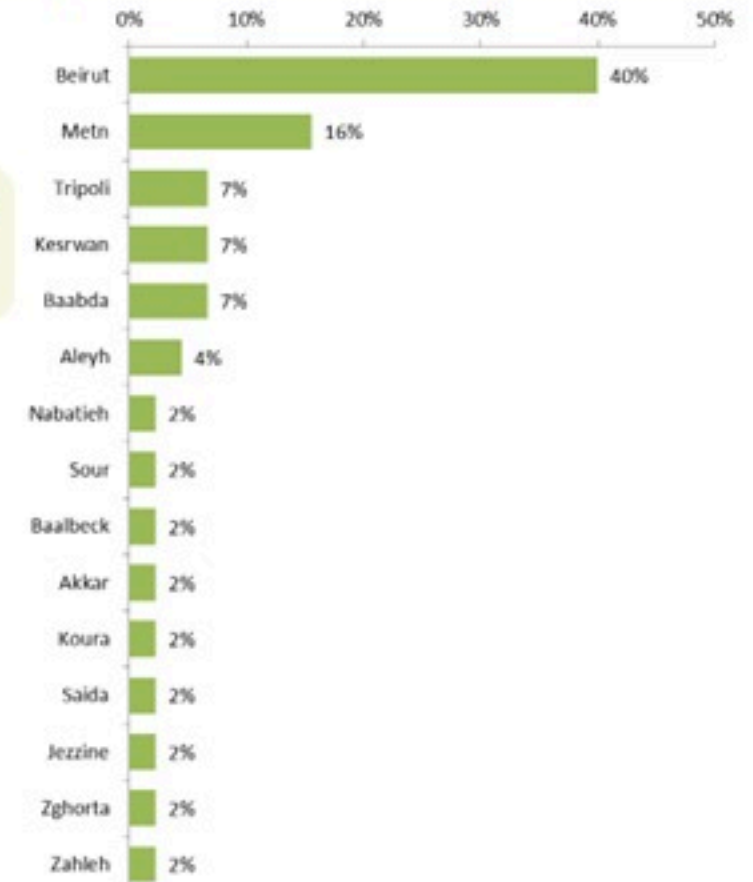
توزيع الاتصالات حسب سبب الاتصال خلال الأسبوع الماضي %  
Distribution of calls by reason of call for past week %



عدد الاتصالات المجاب عليها حسب اليوم  
Number of answered calls by day



توزيع الاتصالات حسب قضاء السكن للمتصل خلال الأسبوع الماضي %  
Distribution of calls by caza of residence for past week %



توزيع الاتصالات حسب عمر المتصل خلال الأسبوع الماضي %  
Distribution of calls by age for past week %

