



ترصد عدوى الكوفيد 19 في لبنان

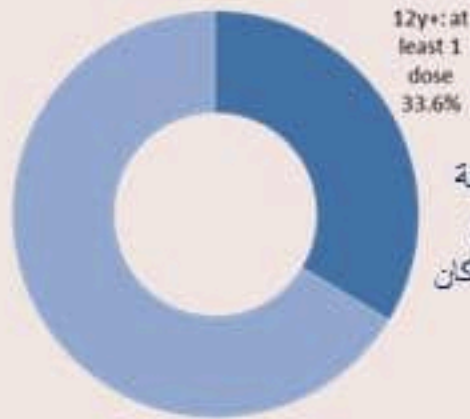
22 تشرين الأول 2021

1214
للقاح

1787
للكوفيد

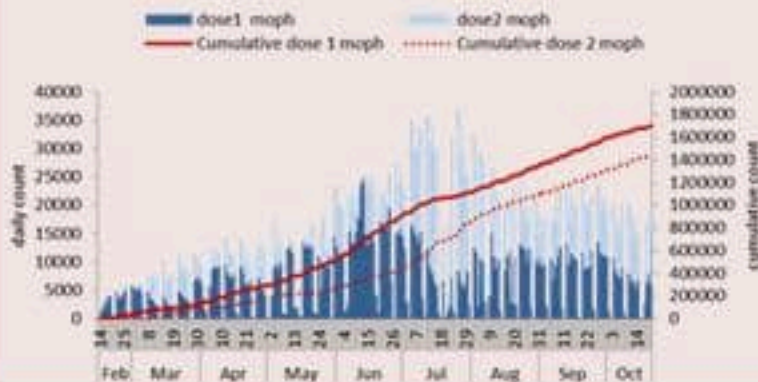
التلقيح ضد الكوفيد 19 نحو مناعة المجتمع (المصدر: قاعدة بيانات Impact)

التلقيح	ليوم امس	التراكمي	التغطية (على عدد السكان من عمر 12 سنة)
المسجلين	5741	2809540	51.6%
الجرعة (1)	5992	1831610	33.6%
الجرعة (2)	8954	1571057	28.8%



نسبة التلقيح للجرعة الأولى على الأقل (عدد الملقحين على السكان من عمر 12 سنة)

العدد اليومي والتراكمي للملقحين



الفحوصات	عن الأربعاء	عن الخميس
عدد الفحوصات	16937	16919
عدد الفحوصات المحلية	11235	11019
عدد فحوصات PCR في المطار	5183	5603
عدد فحوصات PCR للحدود	135	-
عدد فحوصات Antigen	384	288
إيجابية فحوصات PCR	684	525
إيجابية فحوصات Antigen	16	13
مؤشرات الفحوصات	خلال 14 يوم الأخيرة	
نسبة الفحوصات المحلية لكل 100000	2582	
إيجابية فحص PCR لكل مئة فحص	5.3%	

استعمال اسرّة كوفيد في المستشفيات حسب اليوم

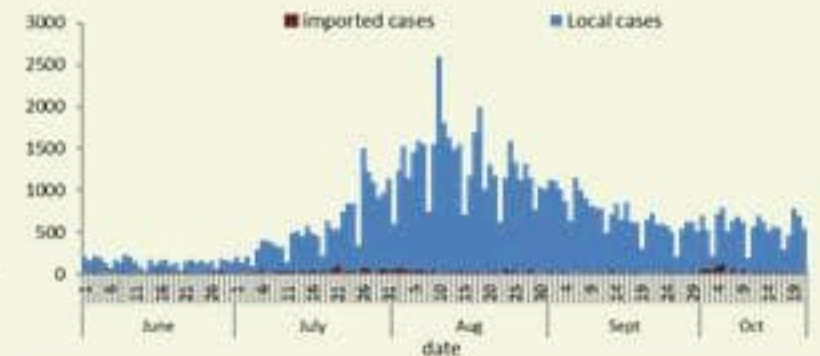


الإستشفاء	عن الأربعاء	عن الخميس	نسبة غير الملقحين (في 14 يوم الأخيرة)
حالة إستشفاء	287	288	87%
حالة في العناية المركزة	146	153	76%
حالة مع تنفس اصطناعي	33	33	70%

مستوى (3) من التفشي المجتمعي

الحالات	ليوم امس	التراكمي
عدد الحالات المثبتة	538	636685
عدد الحالات المحلية	524	627328
عدد الحالات الوافدة	14	9357
عدد حالات الوفاة	4	8445
عدد الحالات المتكررة	42	-
عدد حالات الشفاء	-	611505
المؤشرات الوبائية	خلال 14 يوم الأخيرة	
عدد الحالات النشطة	7804	
نسبة الحدوث المحلية لكل 100000	147	
نسبة الوفيات لكل 100000	1.24	

عدد الحالات الجديدة حسب اليوم

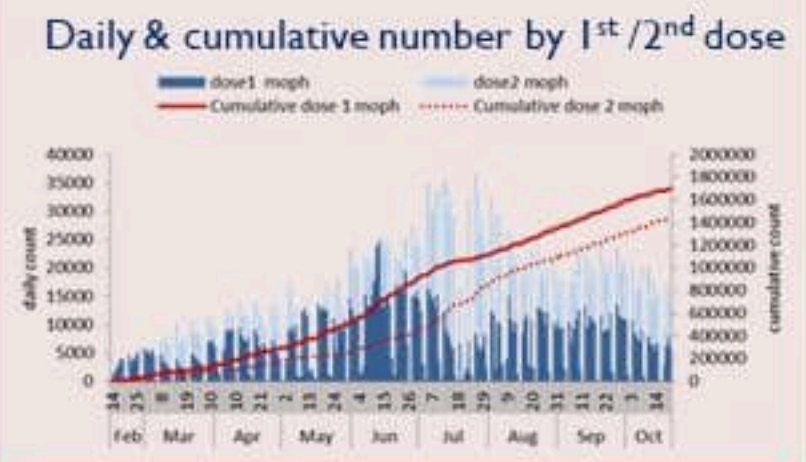
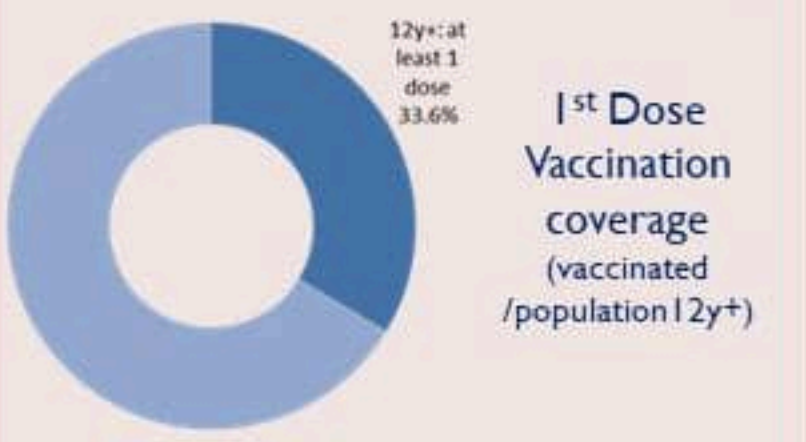


الخطوط المسافرة	ليوم امس	التراكمي
اتصالات (1) 1787	464	310108
اتصالات 1214	2082	440213

COVID-19 Vaccination

(source: Impact database)

	Past day	Cumulative	Coverage (over population 12y+)
Registered	5741	2809540	51.6%
1 st dose	5992	1831610	33.6%
2 nd dose	8954	1571057	28.8%



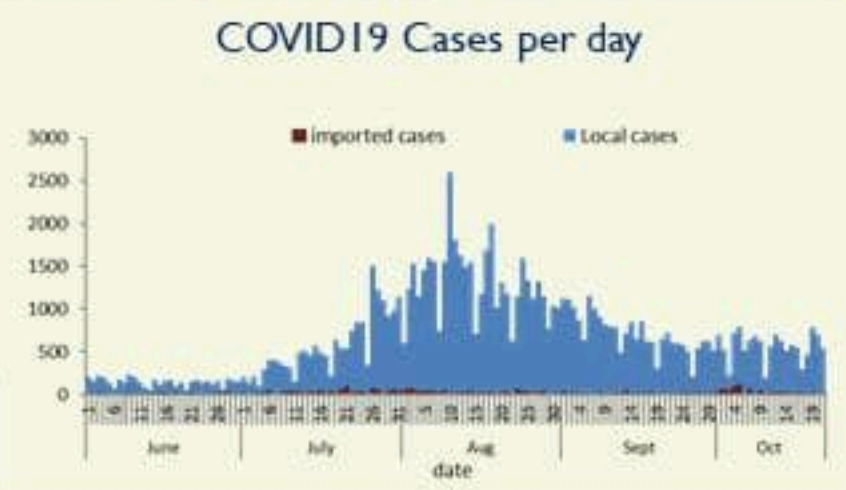
Testing	Wednesday	Thursday
All tests	16937	16910
Local PCR tests	11235	11019
Airport PCR tests	5183	5603
Border PCR tests	135	-
Antigen tests	384	288
Positive by PCR	684	525
Positive by Antigen	16	13
Indicators	Past 14 days	
Local testing rate / 100000	2582	
Local positivity PCR test	5.3%	



Hospital admission	Wednesday	Thursday	% Not fully vaccinated in past 14 days
Occupied beds	287	288	87%
Occupied ICU beds	146	153	76%
Mechanical ventilation	33	33	70%

Community Transmission level (3)

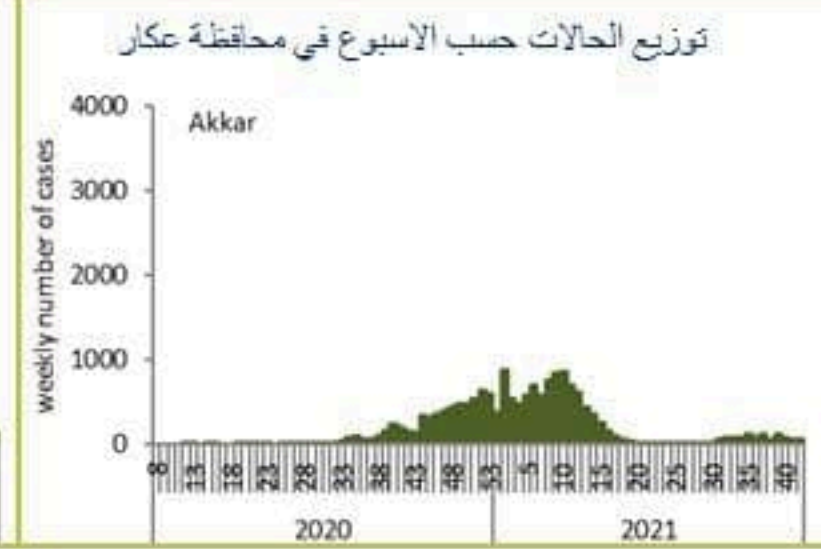
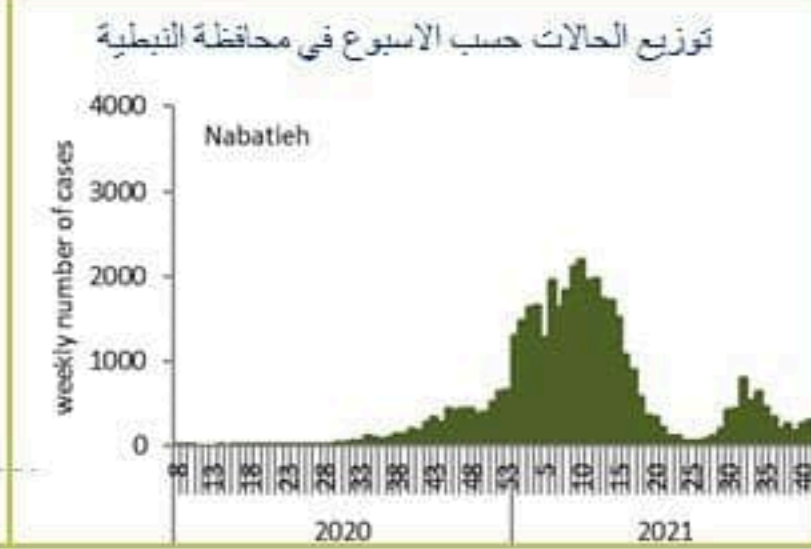
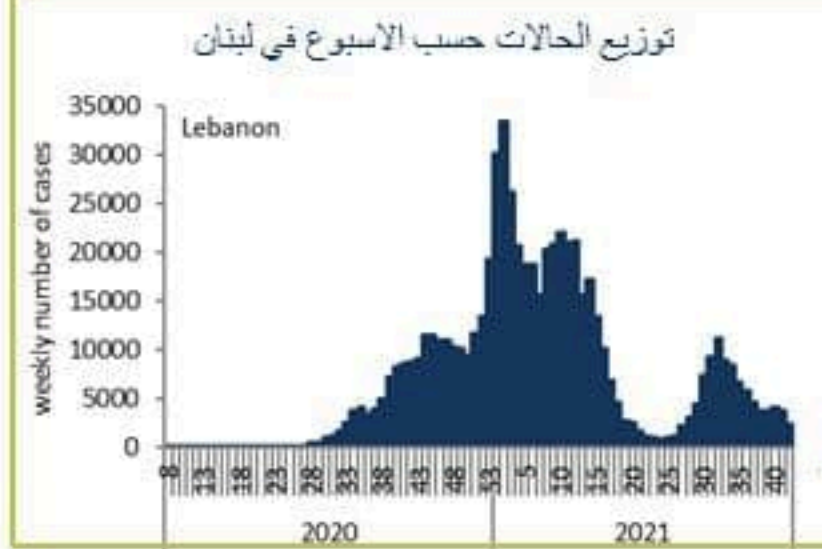
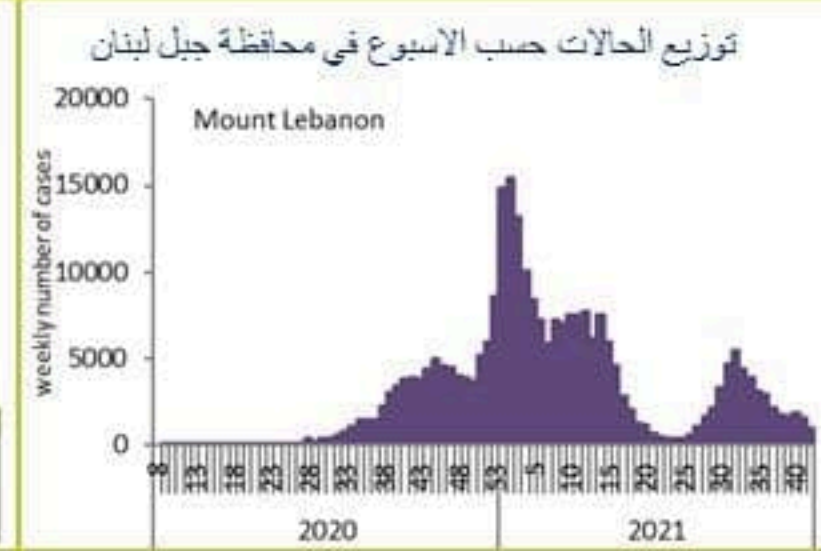
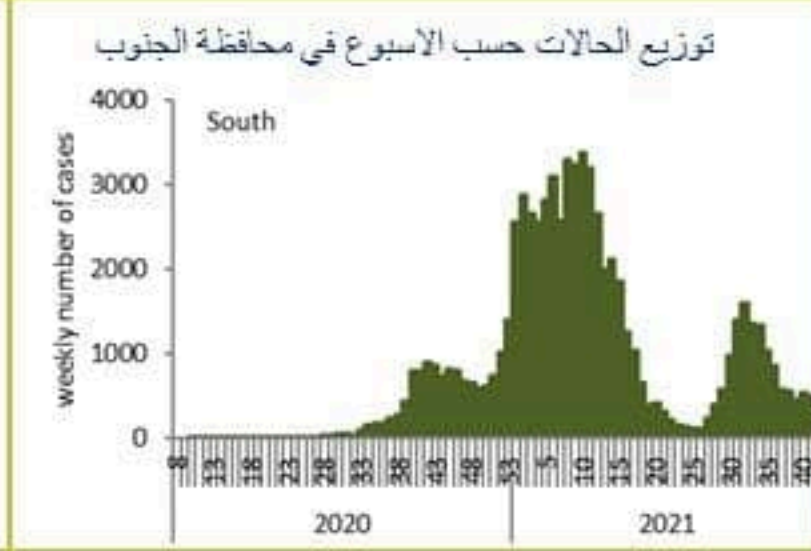
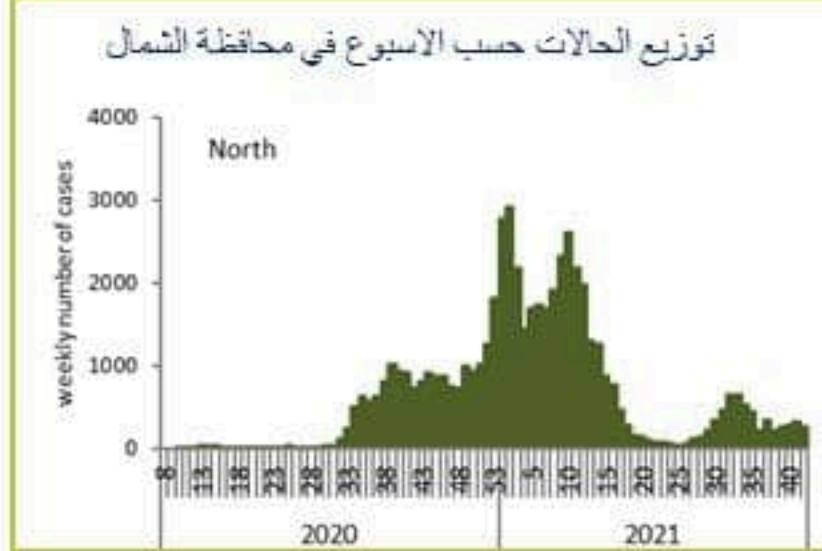
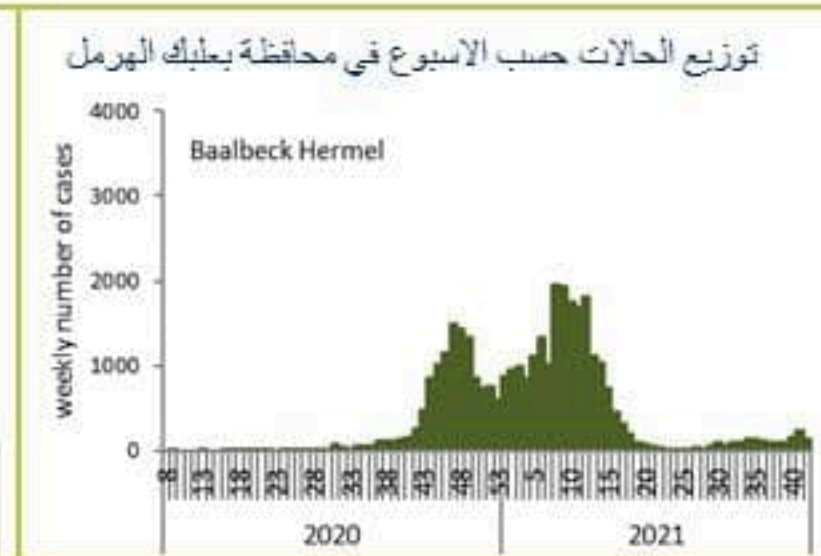
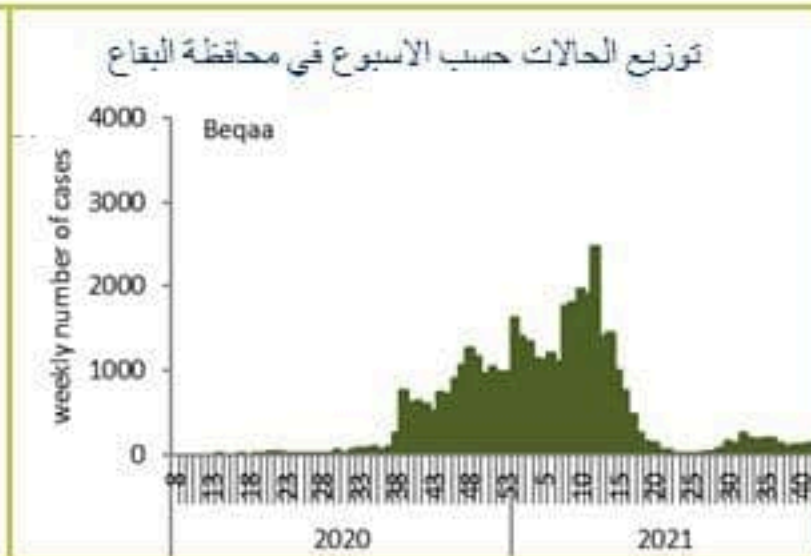
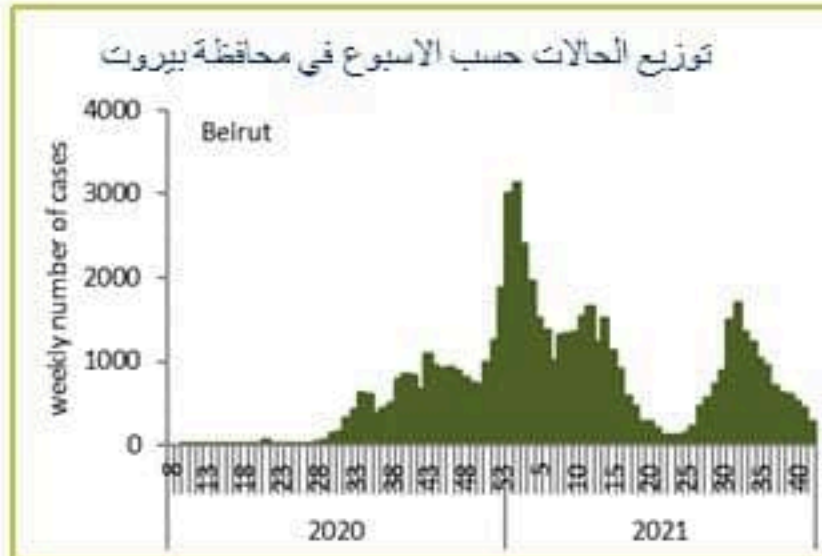
Cases	Past Day	Cumulative
Confirmed cases	538	636685
Confirmed local cases	524	627328
Confirmed imported	14	9357
Deaths	4	8445
Duplicate cases	42	-
Remission	-	611505
Indicators	Past 14 days	
Active cases	7804	
Local incidence rate /100000	147	
Mortality rate /100000	1.24	



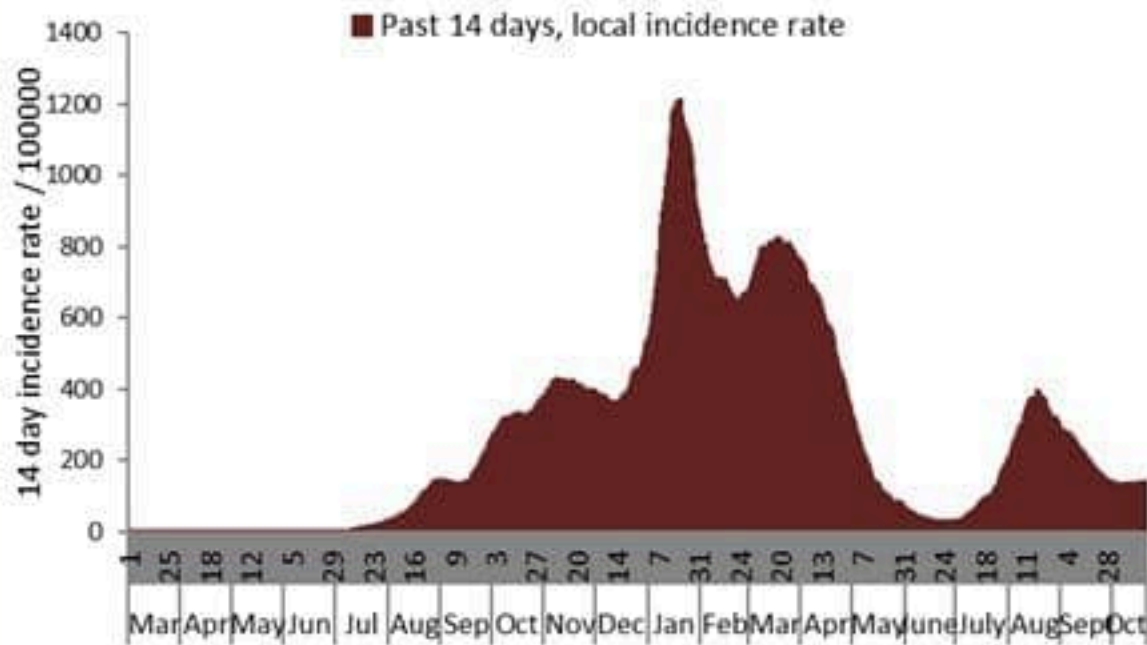
Call centers	Past Day	Cumulative
Answered 1787 (1)	464	310108
Answered 1214	2082	440213



Caza	نسبة الوفيات / Mortality rate		نسبة الحدوث / Incidence rate		Past day / يوم امس				Cumulative / التراكمي							القضاء
	لأيام 14 الأخيرة / Past 14 days	التراكمي / Cumulative	لأيام 14 الأخيرة / Past 14 days	التراكمي / Cumulative	غير الوافده / Local	الوافده / Travel	الوفيات / Deaths	الحالات / Cases	الشفاء / Remission	الشفاء الزمني / Time remission	الشفاء المخبري / Lab- remission	غير الوافده Local /	الوافده / Travel	الوفيات / Deaths	الحالات / Cases	
	/100000	/100000	/100000	/100000												
Beirut	3.70	179	183	12530	44	0	1	44	57,746	57,584	162	59,917	994	870	60,911	بيروت
Baabda	0.76	159	241	14083	143	0	0	143	88,324	88,245	79	92,080	596	1,045	92,676	بعبدا
Metn	0.94	144	104	11304	51	0	0	51	69,290	69,156	134	71,411	439	918	71,850	المتن
Chouf	0.48	152	103	11705	10	0	0	10	23,712	23,688	24	24,398	146	319	24,544	الشوف
Aleyh	1.14	226	309	20697	34	0	0	34	34,964	34,942	22	36,070	322	397	36,392	حاليه
Kesrwan	0.00	195	126	13885	5	0	0	5	28,810	28,739	71	29,668	192	420	29,860	كسروان
Jbeil	3.65	140	59	12981	8	0	0	8	13,865	13,817	48	14,169	67	154	14,236	جبيل
Tripoli	2.06	181	134	6865	19	0	1	19	21,875	21,855	20	23,101	242	616	23,343	طرابلس
Koura	1.34	155	92	10717	4	0	0	4	7,778	7,767	11	7,941	72	116	8,013	الكوره
Zghorta	0.00	188	63	13178	4	0	0	4	9,852	9,798	54	10,016	64	144	10,080	زعرتا
Batroun	0.00	133	64	9624	3	0	0	3	5,169	5,155	14	5,276	20	73	5,296	البترون
Akkar	2.87	126	46	5288	9	0	0	9	15,831	15,778	53	16,499	78	394	16,577	حكار
Becharreh	0.00	119	8	6027	0	0	0	0	1,533	1,476	57	1,567	5	31	1,572	بشري
Minieh Danieh	1.40	85	33	3444	1	0	0	1	7,063	7,047	16	7,339	55	182	7,394	المنية الضبية
Zahleh	0.46	277	96	13235	9	0	1	9	28,064	28,036	28	28,896	165	609	29,061	زحلة
West Bekaa	1.99	176	77	9125	11	0	0	11	8,845	8,842	3	9,092	60	177	9,152	البقاع الغربي
Baalbeck	0.35	200	146	10565	28	0	1	28	28,901	28,889	12	29,997	123	571	30,120	بعلبك
Hermel	0.00	155	43	5384	2	0	0	2	3,375	3,375		3,491	19	101	3,510	الهرمل
Rashaya	0.00	163	25	8560	3	0	0	3	3,363	3,362	1	3,446	15	66	3,461	راشيا
Saida	1.23	133	101	10013	11	0	0	11	31,348	31,334	14	32,359	298	433	32,657	صيدا
Sour	0.29	105	211	10641	77	0	0	77	34,880	34,861	19	36,152	433	360	36,585	صور
Jezzine	0.00	116	69	10107	3	0	0	3	3,160	3,156	4	3,218	13	37	3,231	جزين
Nabatieh	0.71	134	236	16986	27	0	0	27	23,216	23,208	8	23,815	205	189	24,020	النبطية
Bint Jbeil	0.00	138	174	11827	11	0	0	11	9,123	9,119	4	9,381	118	111	9,499	بنت جبيل
Marjeoun	0.00	102	108	8581	2	0	0	2	5,196	5,193	3	5,345	37	64	5,382	مرجعيون
Hasbaya	0.00	161	50	8789	0	0	0	0	2,544	2,544		2,545	70	48	2,615	حاصبيا
Unspecified					5	14	0	19	43,678	43,676	2	40,139	4,509	0	44,648	غير التحق
Lebanon	1.24	159	147	11974	524	14	4	538	611505	610642	863	627328	9357	8445	636685	لبنان



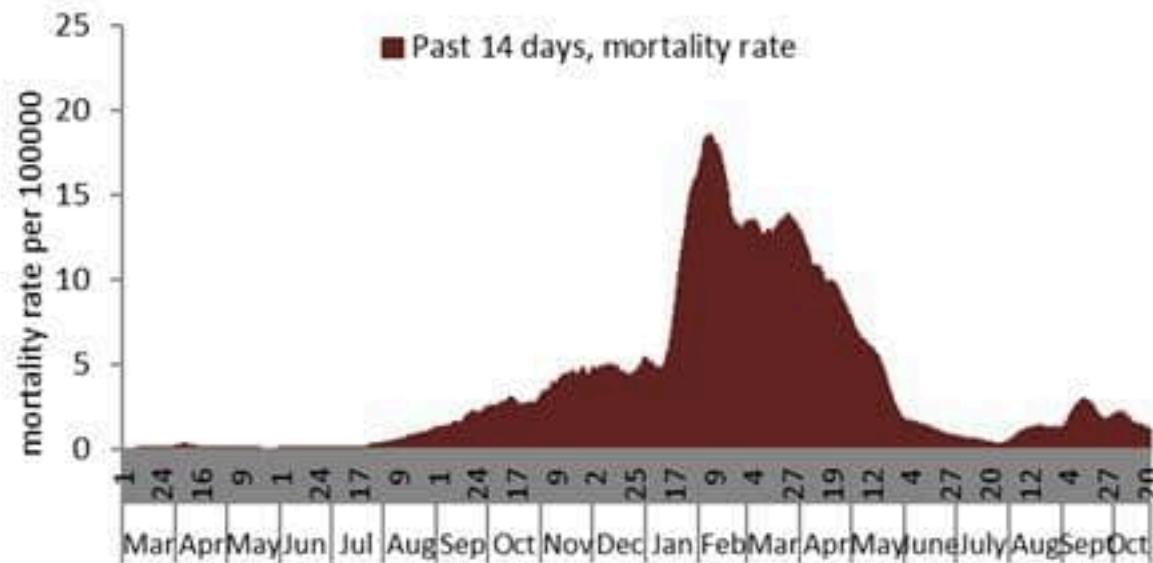
نسبة الحالات الجديدة لكل مئة الف نسمة خلال 14 يوم السابقة
Incidence rate for the 14 days (/100000)



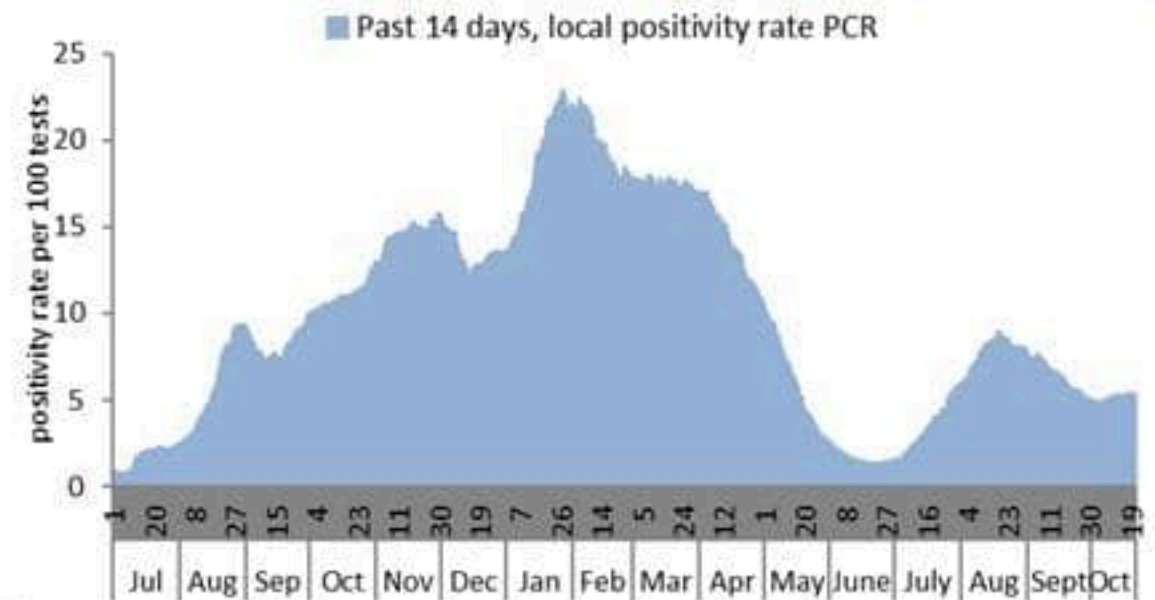
نسبة الفحوصات المحلية لكل مئة الف نسمة خلال 14 يوم السابقة
Testing rate for the past 14 days (/100000)



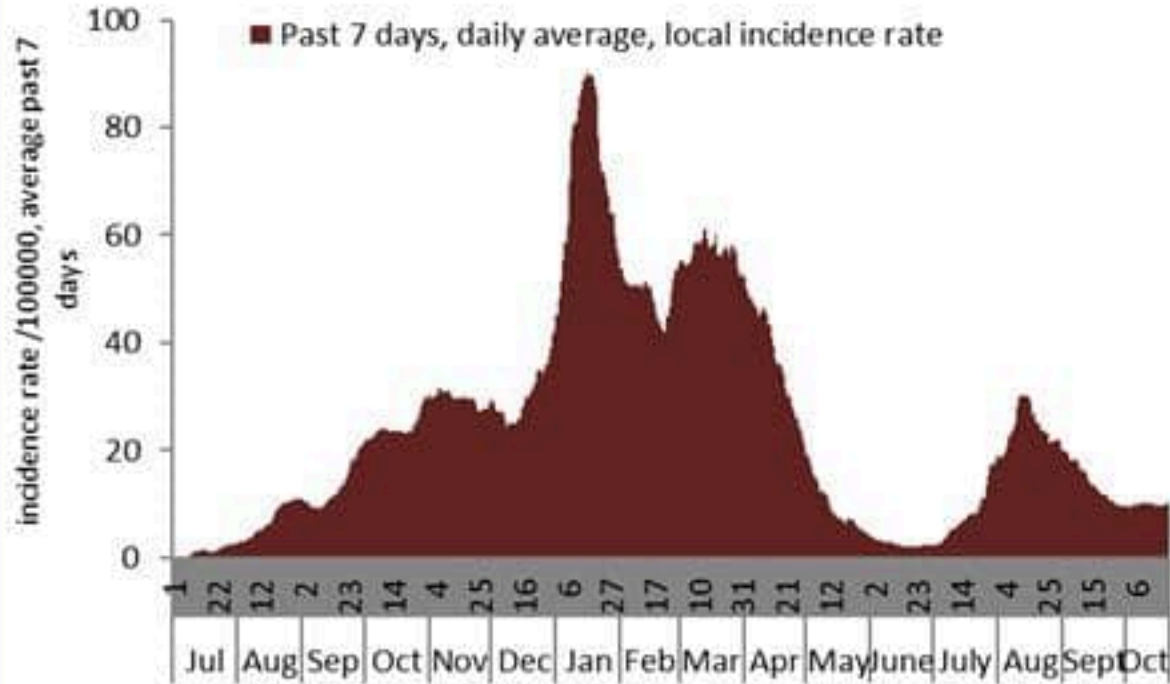
نسبة الوفيات لكل مئة الف نسمة خلال 14 يوم السابقة
Mortality rate for the past 14 days (/100000)



النسبة المئوية للفحوصات المحلية الإيجابية خلال 14 يوم السابقة
Positivity rate for the past 14 days (%)



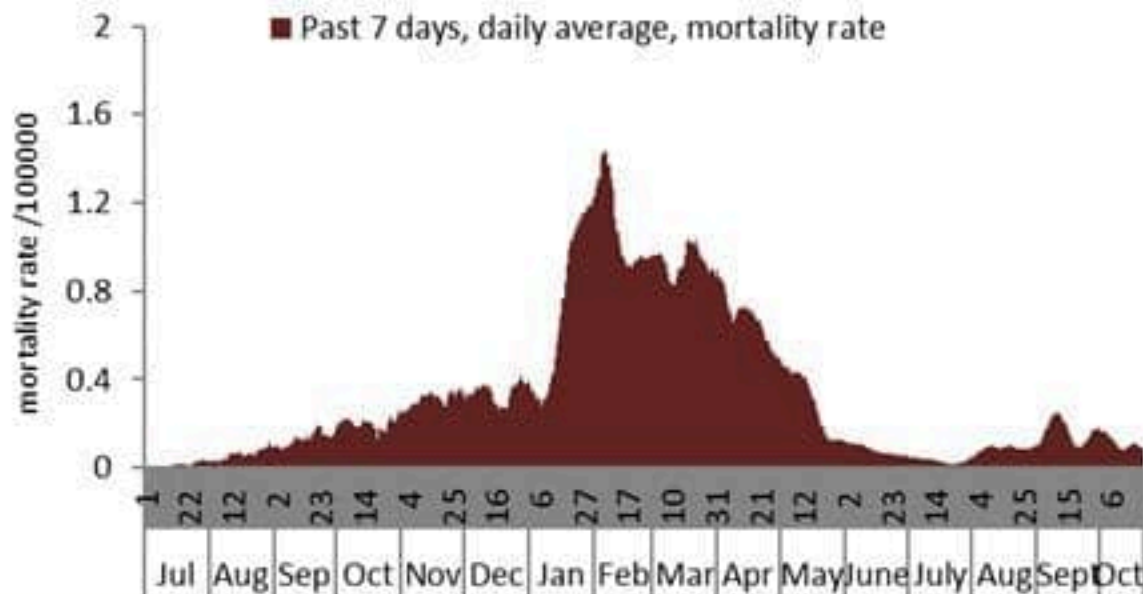
نسبة الحالات الجديدة لكل مئة ألف نسمة
Incidence rate s (/100000)



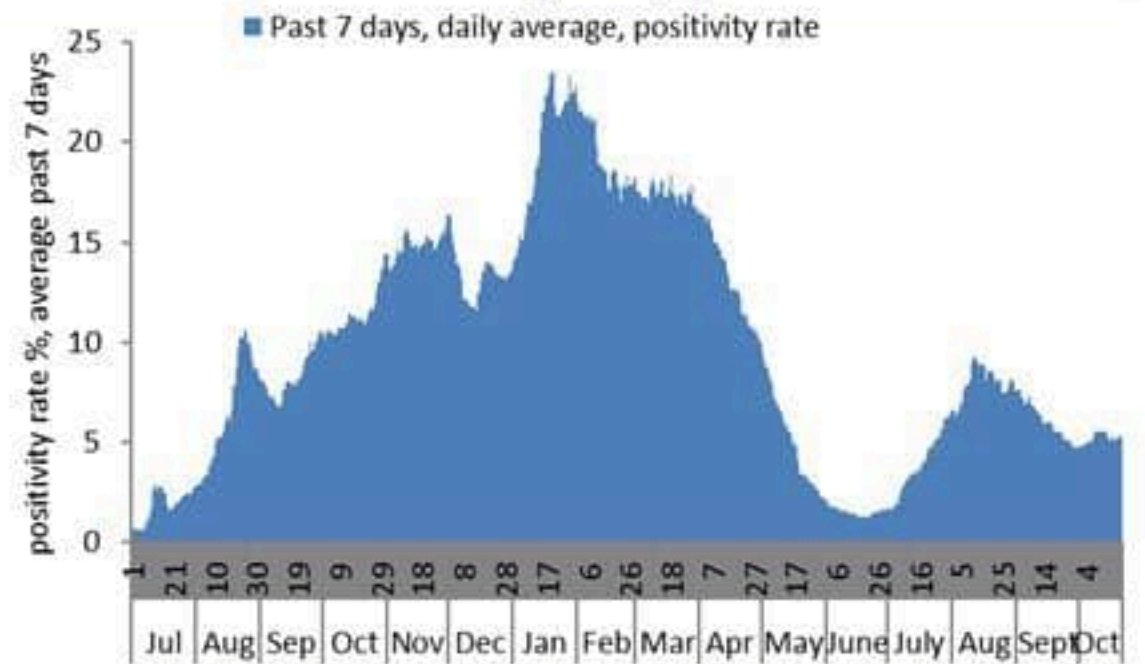
نسبة الفحوصات المحلية لكل مئة ألف نسمة
Testing rate (/100000)



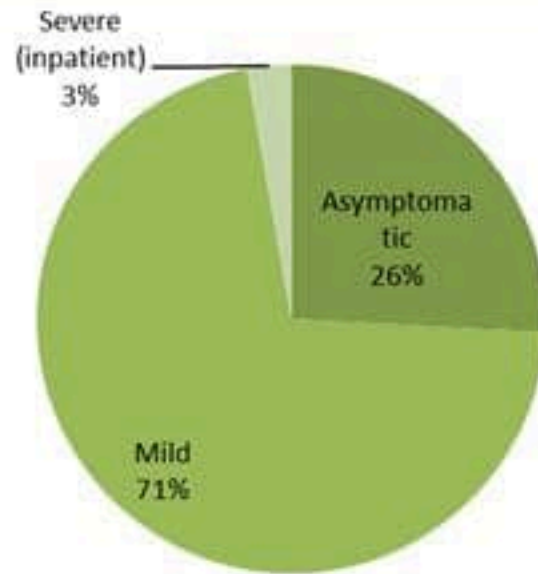
نسبة الوفيات لكل مئة ألف نسمة
Mortality rate (/100000)



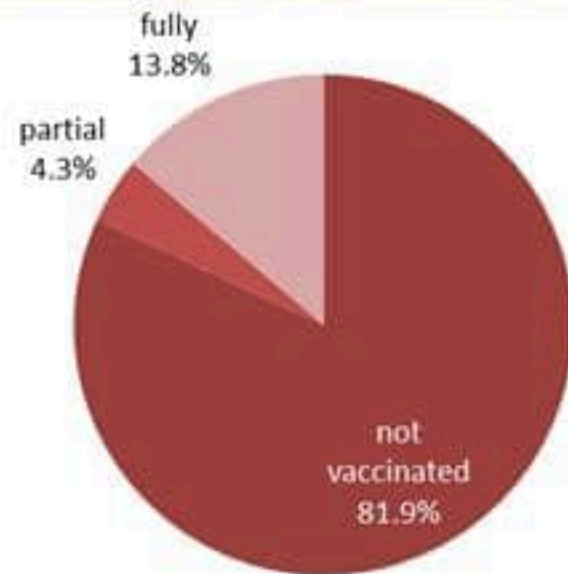
النسبة المئوية للفحوصات المحلية الإيجابية
Positivity rate (%)



توزيع الحالات حسب المرض للأيام 14 الأخيرة (%)
Case distribution by severity for past 14 days (%)



توزيع الحالات حسب الوضع التلقيحي للأيام 14 الأخيرة (%)
Case distribution by vaccination status for past 14 days (%)



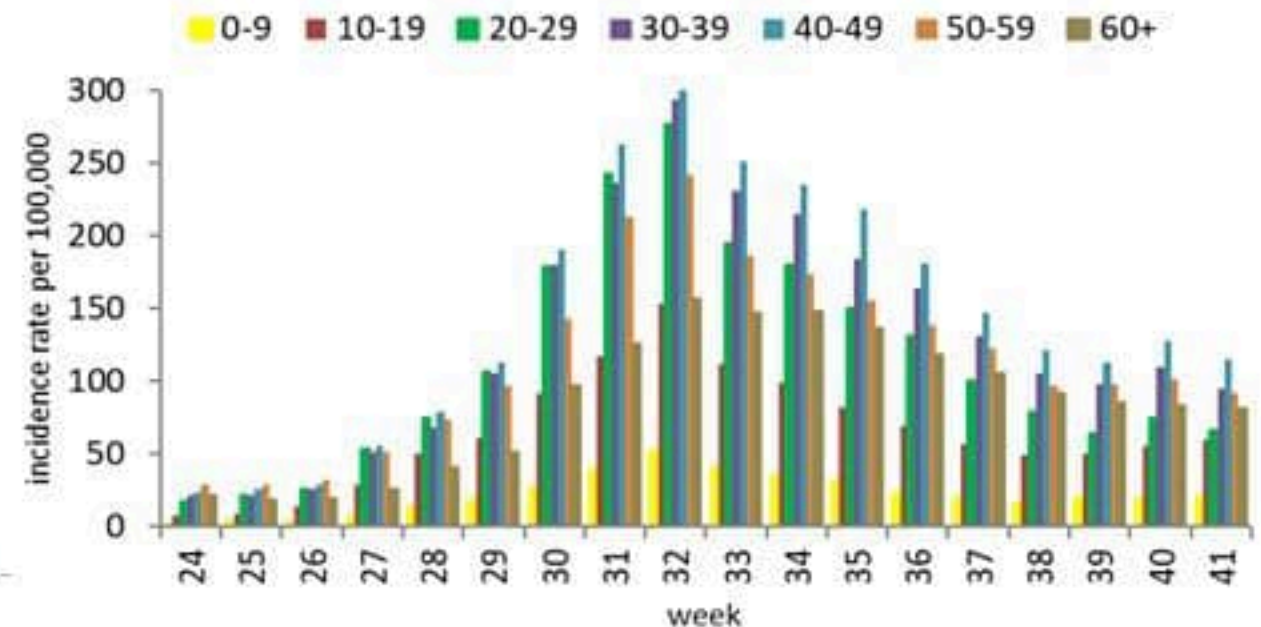
Fully: more than 14 days after 2nd dose
Partial: between 14 days post 1st dose and 14 days post 2nd dose
Not vaccinated: 0 dose, or less than 14 days post 1st dose

توزيع الحالات حسب العمر
Case distribution by age group

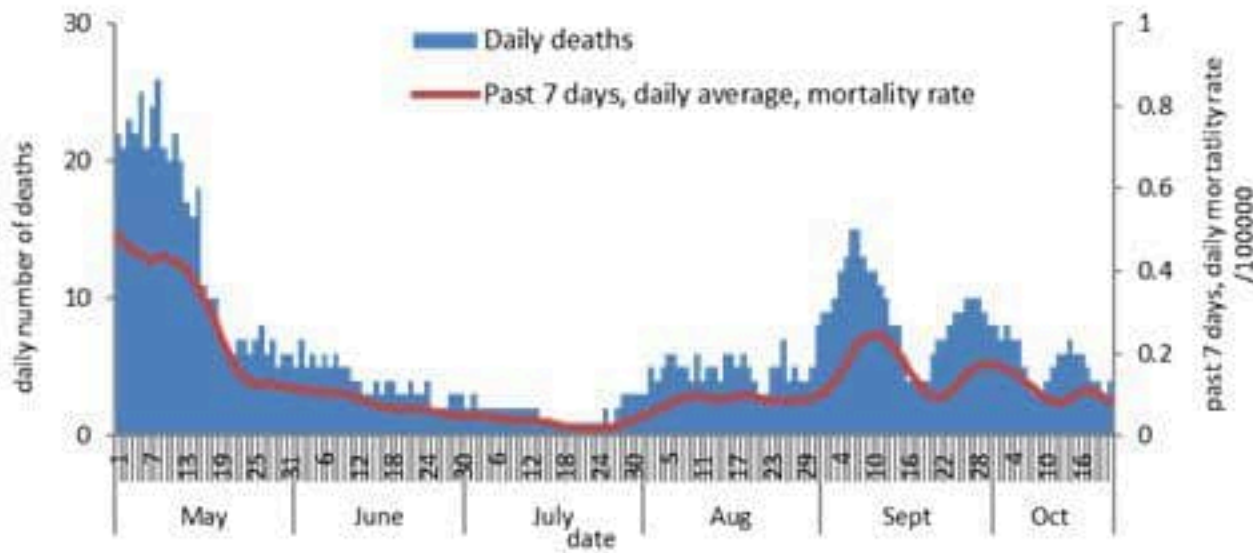
عدد الحالات للأيام 14 الأخيرة Nb for past 14 days	عدد الحالات ليوم امس Nb for past day	الفئة العمرية Age group
456	37	0-9
1232	87	10-19
1281	82	20-29
1517	87	30-39
1199	91	40-49
728	47	50-59
434	23	60-69
281	21	70-79
139	11	80+
537	52	غير محدد، unspecified
7942	538	Total المجموع

نسبة الحدوث حسب العمر والاسبوع (لكل مئة الف نسمة)

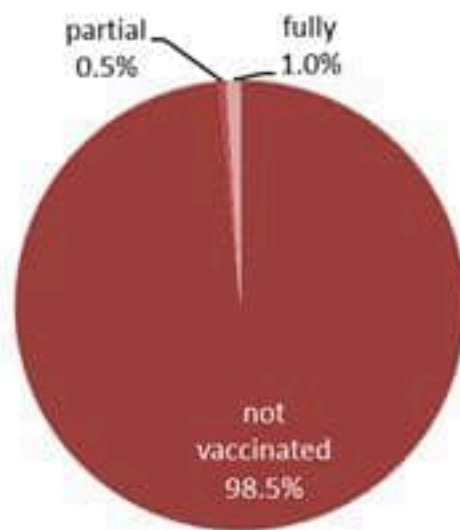
Age specific incidence rate by age group and week (/100000)



عدد الوفيات حسب ونسبة الوفيات لكل مئة ألف حسب اليوم
Deaths and mortality rate (per 100000) per day



توزيع الوفيات حسب وجود الوضع التلقيحي، 2021 (%)
Deaths by vaccination status, 2021 (%)



Fully: more than 14 days after 2nd dose
Partial: between 14 days post 1st dose and 14 days post 2nd dose
Not vaccinated: 0 dose, or less than 14 days post 1st dose

جدول خصائص الوفيات
Distribution of deaths by age group

وجود امراض مزمنة او وضع صحي خاص Underlying conditions	نسبة الامتة % Case fatality %	عدد حالات الوفاة Number of deaths	الفئة العمرية Age group
	0.08	11	0-9
	0.03	16	10-19
	0.05	54	20-29
	0.14	151	30-39
	0.47	395	40-49
	1.24	877	50-59
	3.95	1736	60-69
	9.59	2430	70-79
	18.34	2775	80+
7201	1.33	8445	Total المجموع

جدول حالات الوفاة المسجلة خلال 48 ساعة المنصرمة والمثبتة
Line list of confirmed covid-19 deaths for the past 48 hours

وجود امراض مزمنة	العمر (سنة)	الجنس	السكن (القضاء)	المستشفى	#
نعم	44	ذكر	المتن	الروم	1
نعم	52	ذكر	زحلة	شتورة	2
نعم	61	ذكر	بيروت	الروم	3
نعم	74	أنثى	بيروت	الروم	4
نعم	78	أنثى	بعبدا	البرج	5
نعم	85	ذكر	بعلبك	بعلبك الحكومي	6
نعم	93	ذكر	طرابلس	سيده زغرنا	7

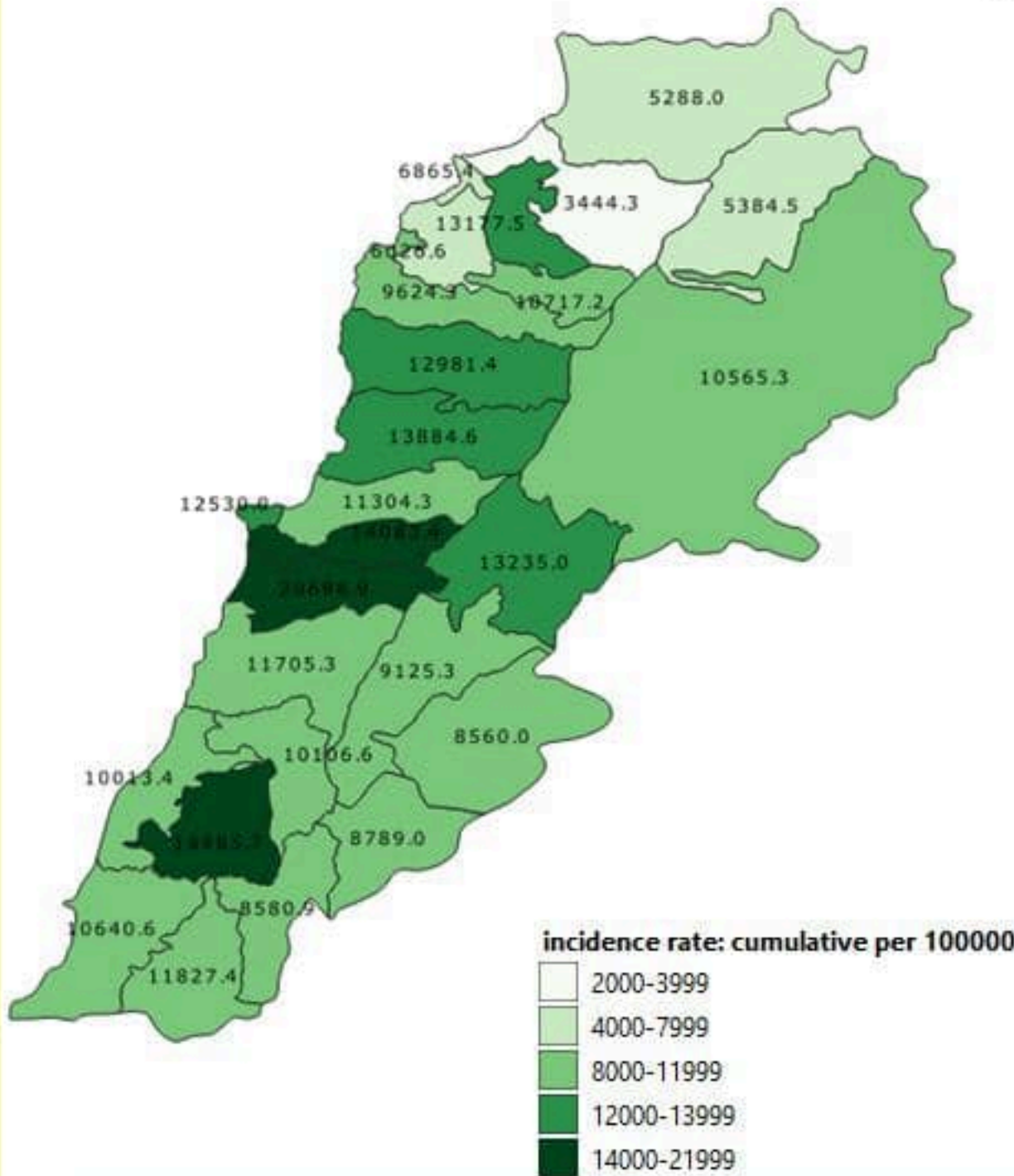
جدول الحالات لليومين السابقين، لتاريخ 22 تشرين الأول 2021 – حسب البلدات (1)
Cases distribution by locality for past 2 days (1)

1	قيد التحق	1	الصفرا (كسروان)	2	الدامور	2	بسابا (بعيدا)	بيروت
	البترون	1	البوار	1	الخيام (الدامور)	1	العبادية	عين المريسة
5	البترون	2	السهيلة (كسروان)	1	حاره الناصمه	2	دير الحرف	الجامعة الاميركية
2	راس نحاش	1	عينطوره (كسروان)	2	مزبود	1	حاريا	راس بيروت
1	البشعة	1	عوسطا	1	داريا (الشوف)	1	الثقعة (بعيدا)	الروشه
1	قيد التحق	1	عشقوت	1	كهرمايا	1	الخلوات (فالوحا)	الحصرا (بيروت)
	عكار		جيبيل	1	سبيلين	1	كفر سلوان	المصيطة
1	شيخ محمد	7	جيبيل	1	برجا	3	قيد التحق	وطي المصيطة
1	نوق الحصينة	2	صمشت	6	الجبة		المتن	مار الياس
2	عكار العتيقه	1	نهر ابراهيم	1	جنرا	6	برج حنود	الظريف
1	الكوشا	1	إهمج	1	المغبرية (الشوف)	7	سن القبل	المزرعة (بيروت)
1	بلانة الحصا	1	حبوب	1	كفر فلقود	3	جديه المتن	برج أبو حيدر
1	شيخ رداد	2	قيد التحق	1	المغبره (الشوف)	1	الروضة (بوشرية)	البسطة القوقا
1	حرار		طرابلس	1	بعقلين	1	سد البوشرية	الطريق الجديد
1	القرنة (عكار)	6	طرابلس الزيتون	1	حصروت	10	الذكوانة	راس النبع (بيروت)
1	رحبه	1	طرابلس باب الرمل	1	المرستي	4	أنطلياس	النباشوره
2	البيره (عكار)	2	طرابلس القل	4	قيد التحق	3	جل الديب	البسطة التحتا
1	أكروم	7	طرابلس النقة		عاليه	2	النفاش	مار مخايل النهر
9	قيد التحق	2	طرابلس القباة	11	شوفيات العمروسية	8	الزلقا	الأشرفية (بيروت)
	المنيه الضبيه	1	مينا طرابلس 1	38	حي السلم	3	الضبية	العدلية
2	البي يوشع	1	بساتين المينا	1	خلده	11	المنصورية (المتن)	قيد التحق
4	المنيه	4	القلمون	8	شوفيات الامراء	2	الديشونية	بعيدا
1	حقل العزيمة	42	قيد التحق	5	حرمون (عاليه)	1	القدار	الشيخ
1	بطرمار	2	البدوي	6	بشامون	1	روميه	الجناح
1	كفر شانن		الكوره	4	عين عتوب	3	بصاليه	الأوزاعي
1	قيد التحق	4	أميون	1	بلييل	2	المطيلب	بير حسن
	رحلة	1	عصديق	1	حومال	2	قرنة شهوان	الخيري
1	رحلة الميدان	2	كوسبا	1	الكحالة	1	الربوه	فرن الشباك
2	أبلح	1	اجدحبرين	1	القماطية	1	ديك المحدي	حاره حريك
1	كسارا	1	دده	1	كفر متي	1	زكريت	الليلكي
2	تعليبا	5	أنفه	1	بحمدون المحطة	1	مار بطرس كرم النين	برج اليراجحة
3	قب الياس	3	ضهر العين	2	صوفر	3	برمانا (المتن)	المريجة (بعيدا)
7	بر الياس		زهرتا		كسروان	6	بيت مري	تحوطة الخنير
2	مجدل حجر	1	زهرتا	1	جونييه صربا	2	المنتقدي	بعيدا
4	ناصرية (رحلة)	1	كفر دلاوس	1	جونييه كسليك	2	بولونيا	الحازمية (بعيدا)
4	رياق	1	بيت حوكر	2	نوق مكابل	1	المروج	الفاضية
2	طلي النهري	2	مجدليا (زهرتا)	5	نوق مصيح	1	دوار (المتن)	الحدث
1	رعيت	1	كفر ياشيت	1	أنوبيس (كسروان)	1	قيد التحق	الجمهور (اللويزة)
1	ماسا	2	داريا (زهرتا)	1	طبرجا		الشوف	كفر شيما

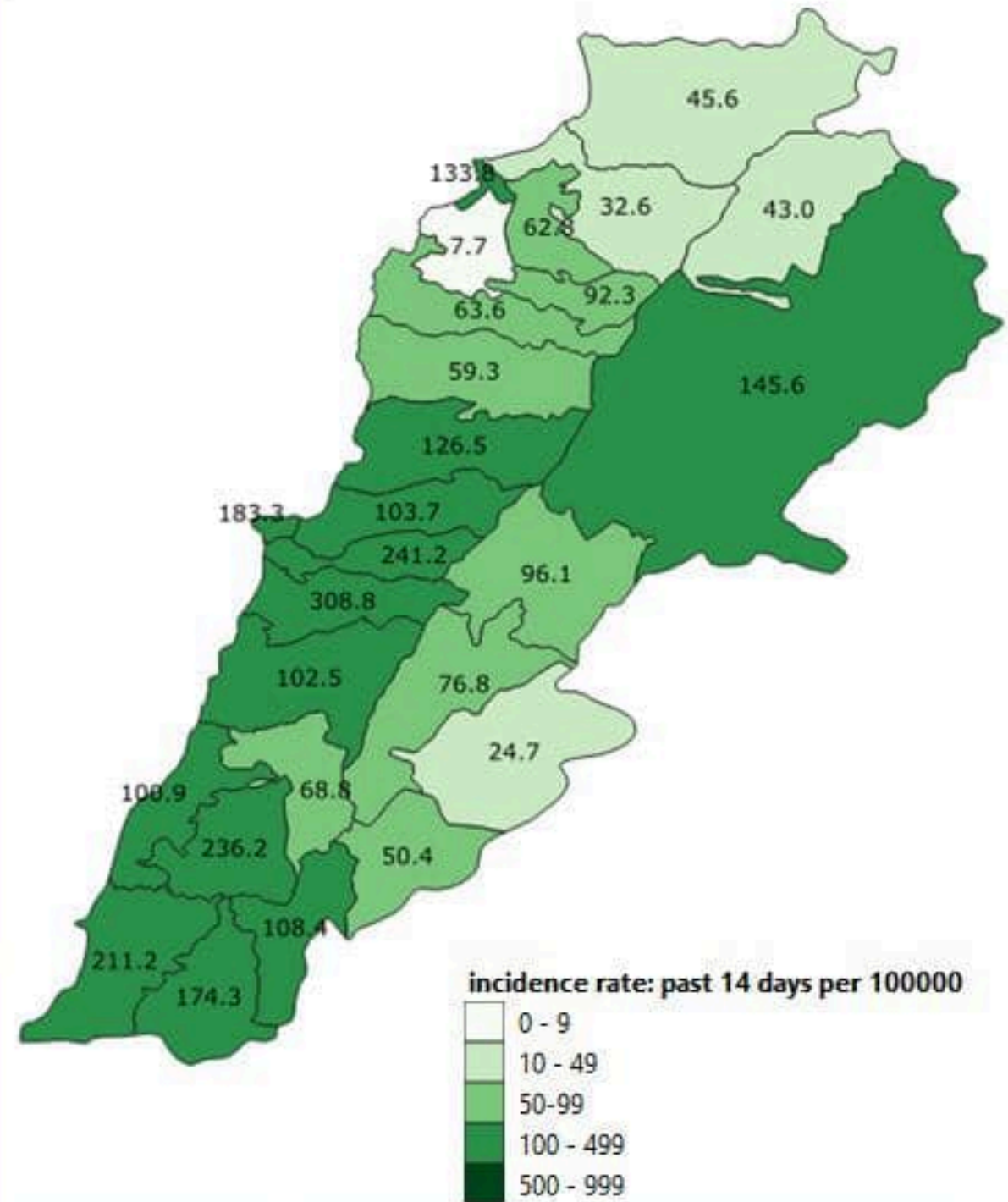
1	عيترون	3	طورا	3	عين الحلوه	8	فيد التحق
2	عيتا الشعب	2	نير قانون النهر	1	مجدليون		البقاع الغربي
1	كبتين	1	شحور	6	عبرا	6	مشغره
1	برعشيت	4	طير فليسبه	2	غازية	1	جب جتين
1	شقرا	10	عباسية (صور)	1	مغدوشة	3	بعلول (ب-غ)
2	خربة سلم	2	شبريحا	1	طنبوريت	1	عزه
2	كفر دوتين	2	شعبية	1	خرايب (صيدا)	1	كفر عون
1	رشاف	1	زبقين	3	زرارية	2	حوش الحرمة
9	فيد التحق	5	مجدل زون	3	عدلون	2	سحمر
	مرجعيون	1	شمع	1	إنصارية	2	مرج (ب-غ)
1	مرجعيون	1	فيد التحق	1	بيسارية	1	يحمز (ب-غ)
1	خيام (مرجعيون)		جزين	1	كوثرية السيد		بعلبك
1	طبية (مرجعيون)	1	كفر حونة	1	اركي	32	بعلبك
1	حولا	1	كفر جره	1	عرب طنبايا	1	نورس
1	صوانة (مرجعيون)	1	سريزه	1	عنفون	5	حدث (بعلبك)
2	تولين		النبطية	1	كفر حتا (صيدا)	4	عرسال
		1	نبطية التحتا	11	فيد التحق	1	قاع بعلبك
43	قضاء فيد التحق	1	نبطية الميدان		صور	1	نبعا الدموم
		2	زبدین (النبطية)	32	صور	2	يونين
		2	جباع (النبطية)	1	صور البصن	3	بندابل (بعلبك)
		6	حومين الفوقا	1	صور جل البحر الشمالي	3	كصربا
		1	عرب صالحيم	2	صور الرشيدية	3	تمنين الفوقا
		1	رومين	1	صور معشوق	1	حوش الرفافة
		1	حومين التحتا	10	برج الشمالي	3	تمنين التحتا
		1	رقتا	8	بائوليه	1	شمسطار
		1	نير الزهراني	1	نير قانون العين	3	طاريا
		1	شرقية	1	سماعية	1	طلبا
		3	تول	5	جوبا	4	نبي شيت
		6	حاروف (النبطية)	1	مجادل	2	فيد التحق
		4	نوير (النبطية)	2	محروه		الهرمل
		3	جبشيت	5	عيتيت	2	هرمل
		4	إنصار	1	سلعا	2	فيد التحق
		1	زوطر الشرقية	8	قانا		راشيا
		1	قصيبة (النبطية)	4	معروب	2	ضهر الاحمر
		4	قعقعبة الجسر	1	عين بعال	1	بيره (راشيا)
		7	بريقع	1	حميري صور	1	فيد التحق
		2	كفر صير	2	بازورية		صيدا
		1	فيد التحق	7	شهابية (طير زبنا)	2	هلالية (صيدا)
			بنت جبيل	1	رمادية	1	حازة صيدا



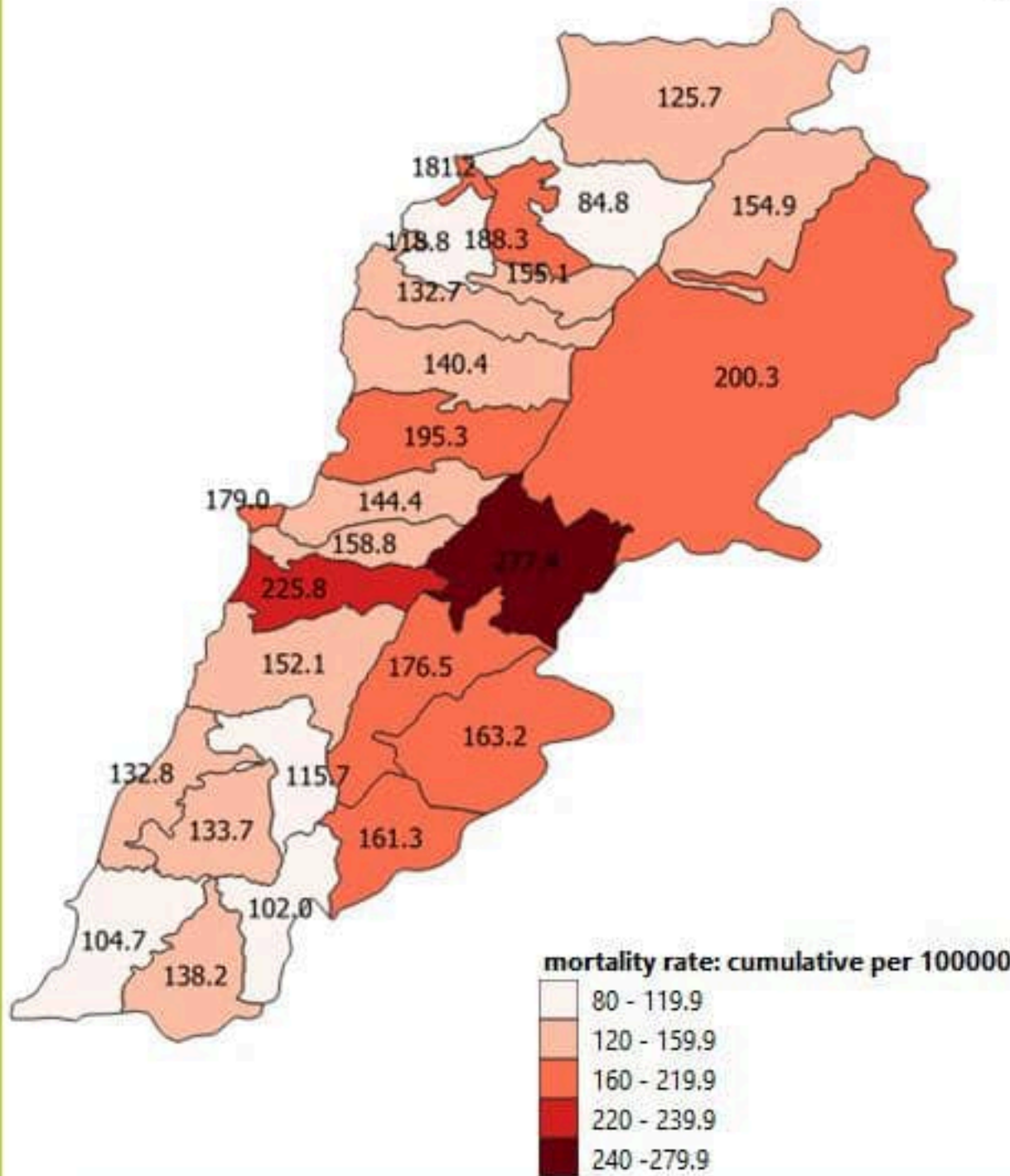
نسب الحدوث التراكمية لكل مئة ألف نسمة
Cumulative incidence rate / 100000



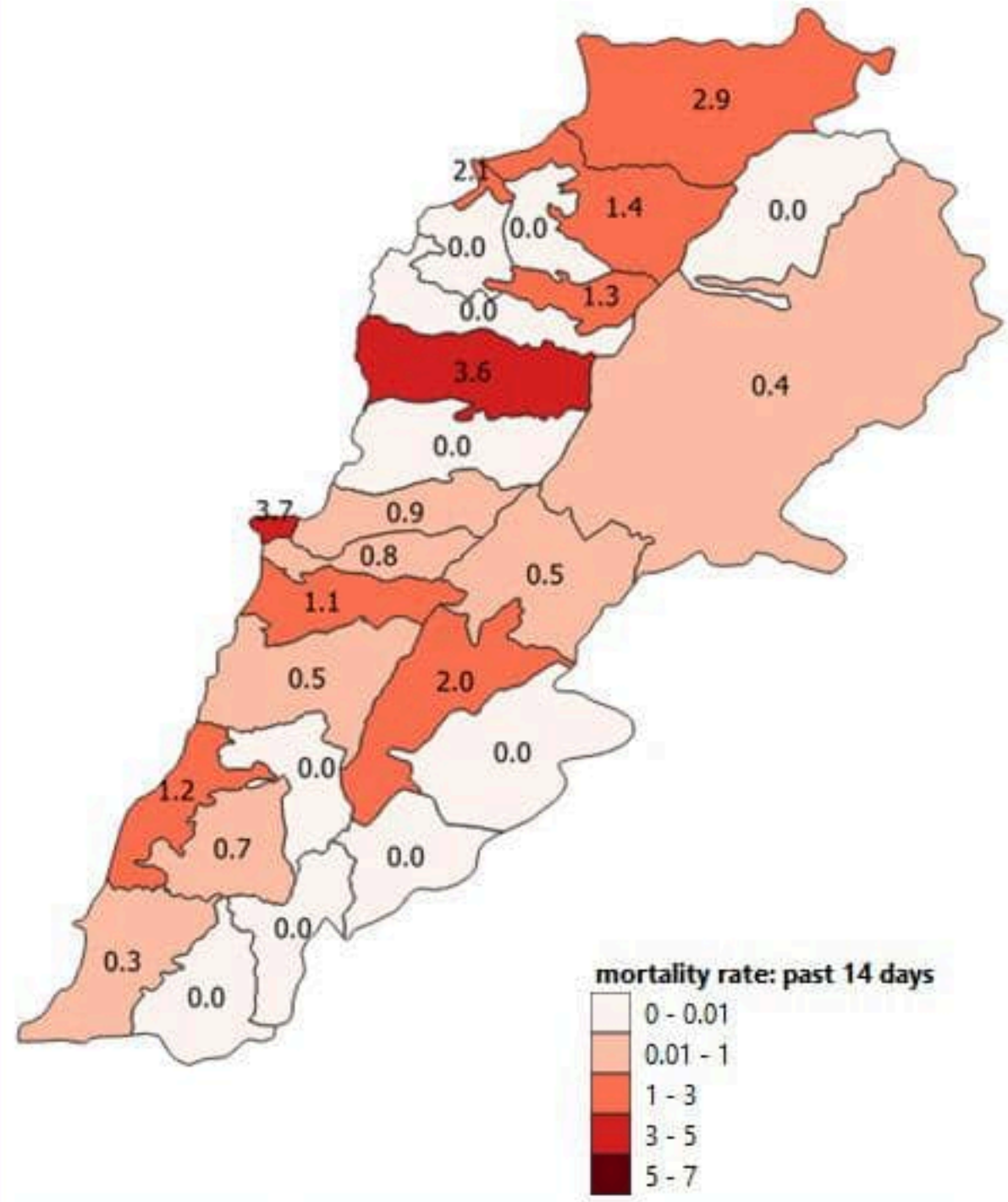
نسب الحدوث لـ 14 الأيام الماضية لكل مئة ألف نسمة
14-day incidence rate / 100000

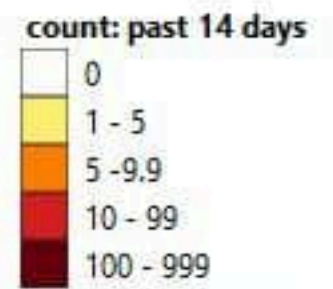
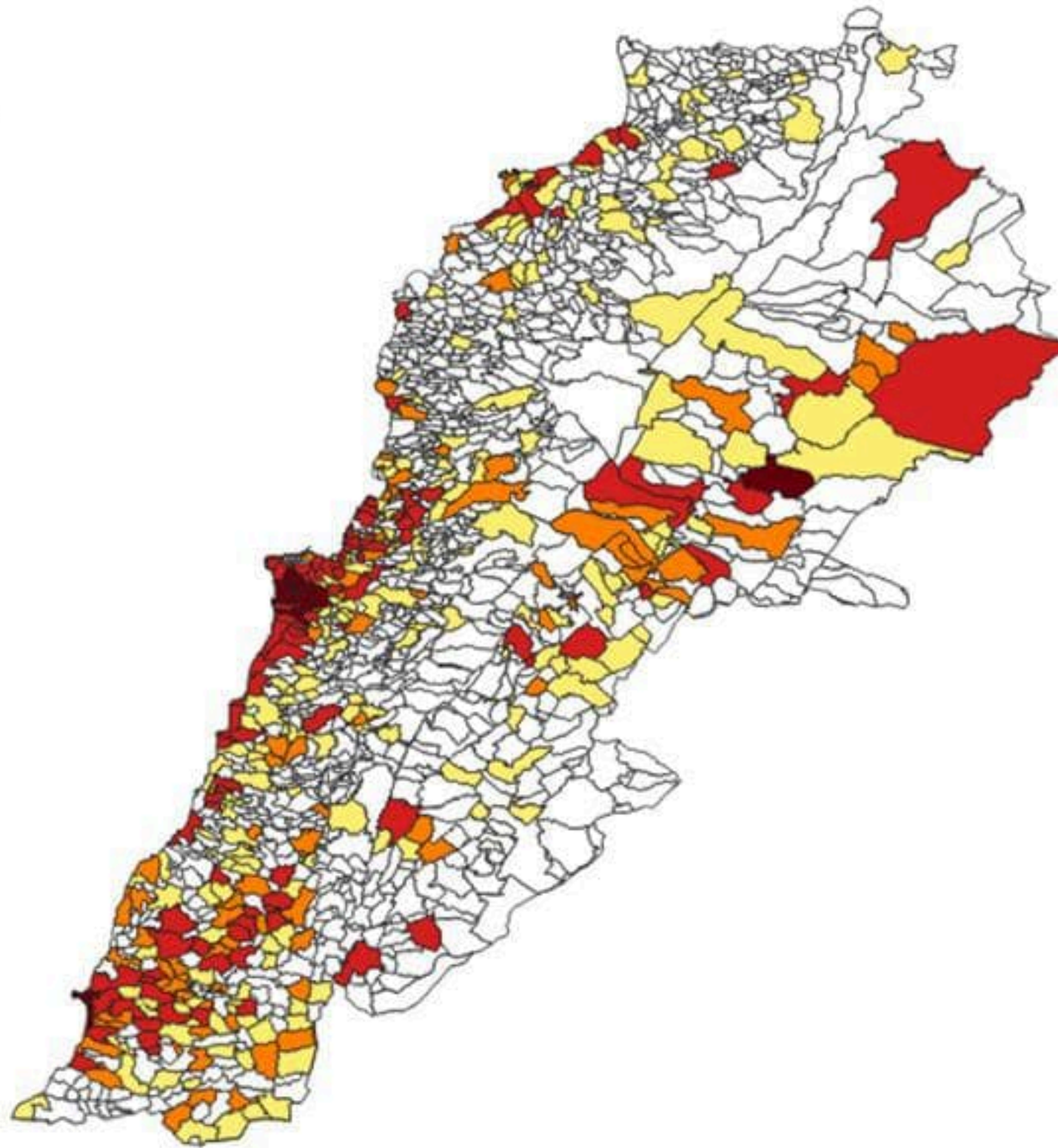


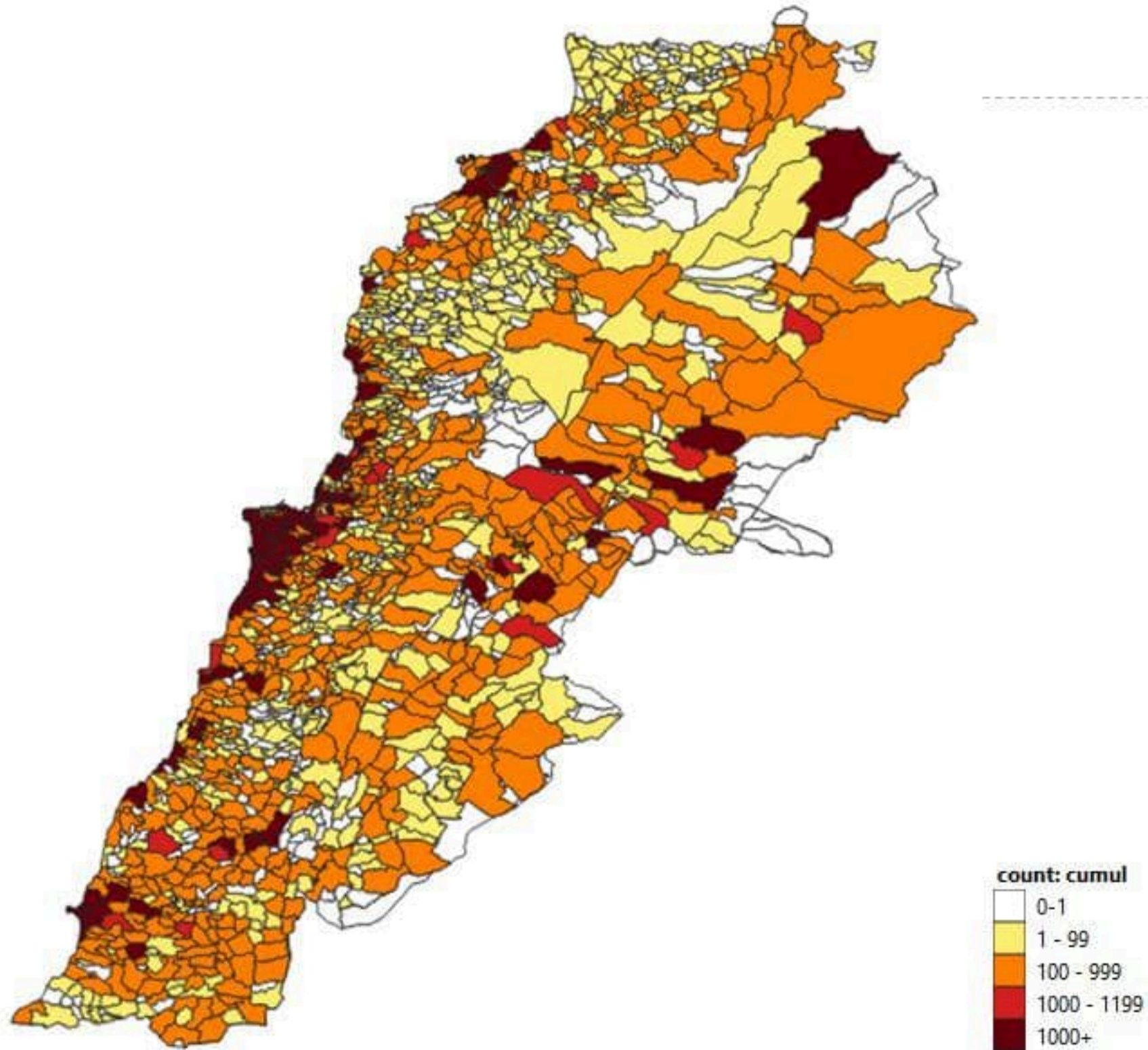
نسب الوفيات التراكمية لكل مئة الف نسمة
Cumulative mortality rate /100000



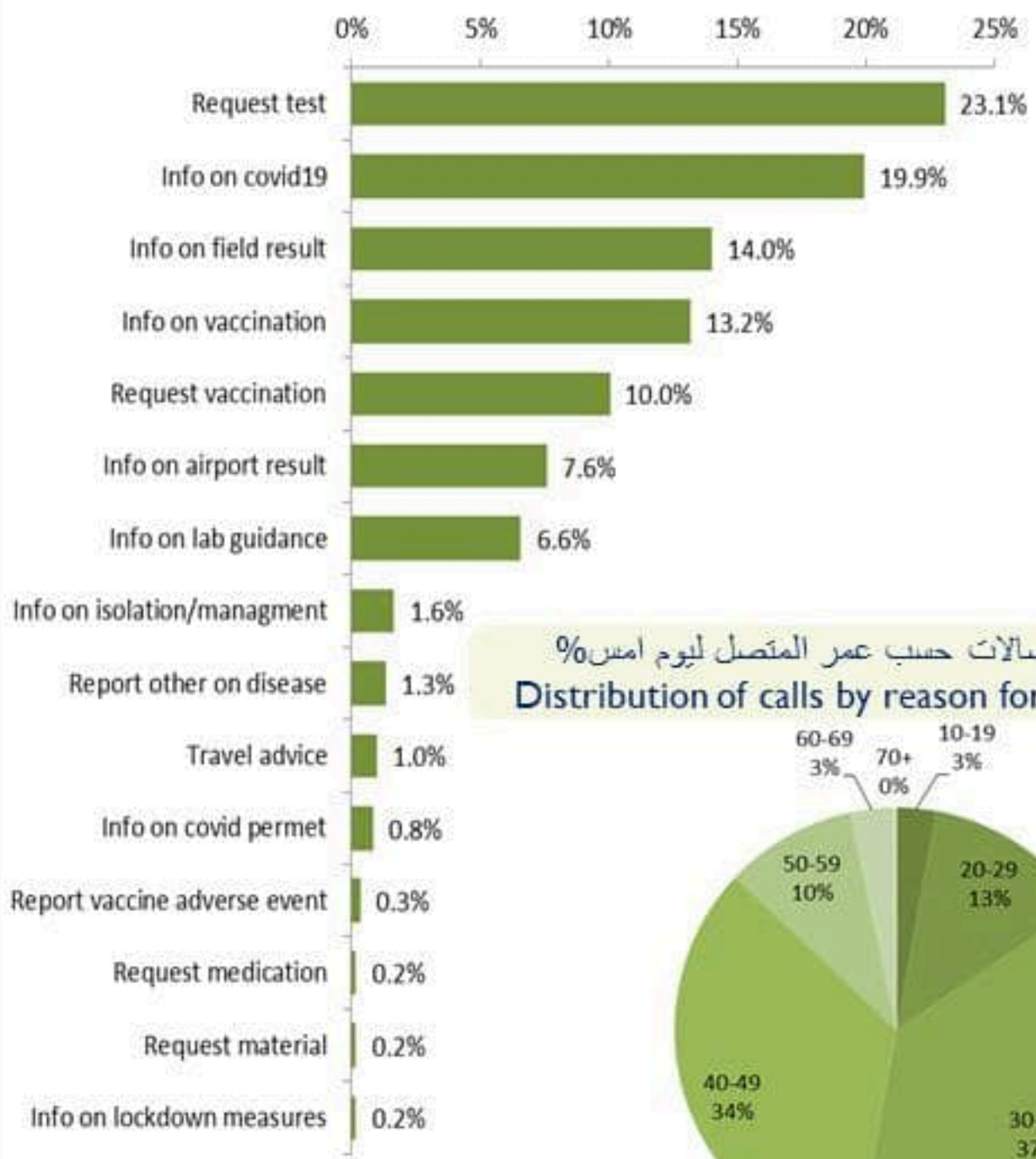
نسب الوفيات لـ 14 ايام للماضية لكل مئة الف نسمة
14-day mortality rate /100000



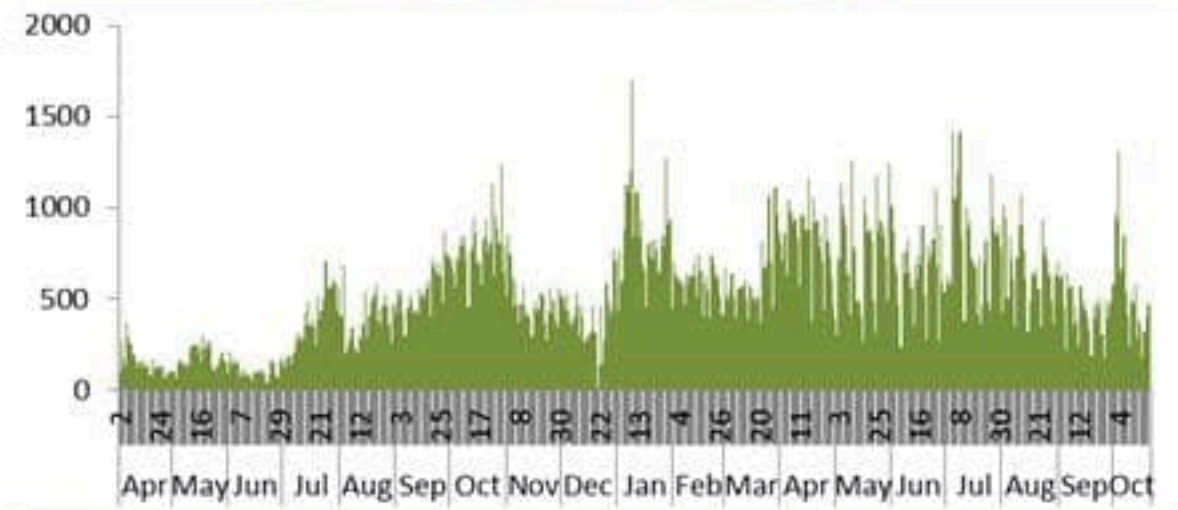




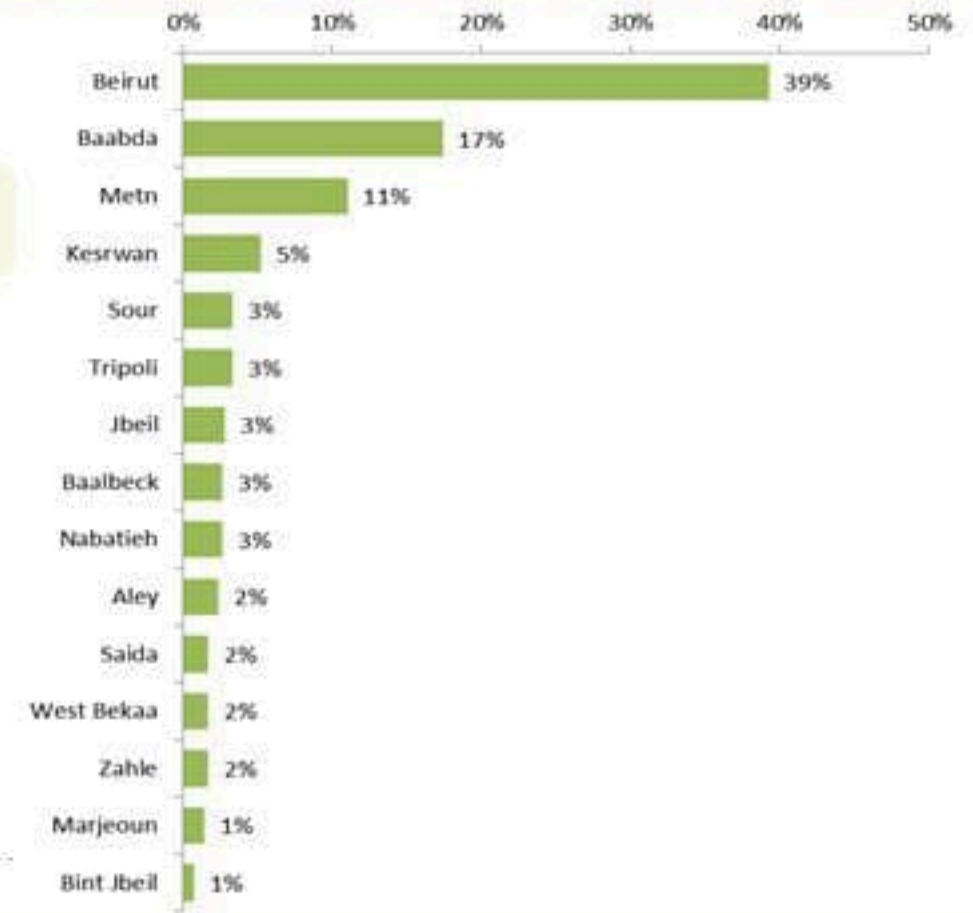
توزيع الاتصالات حسب سبب الاتصال ليوم امس %
Distribution of calls by reason of call for past day %



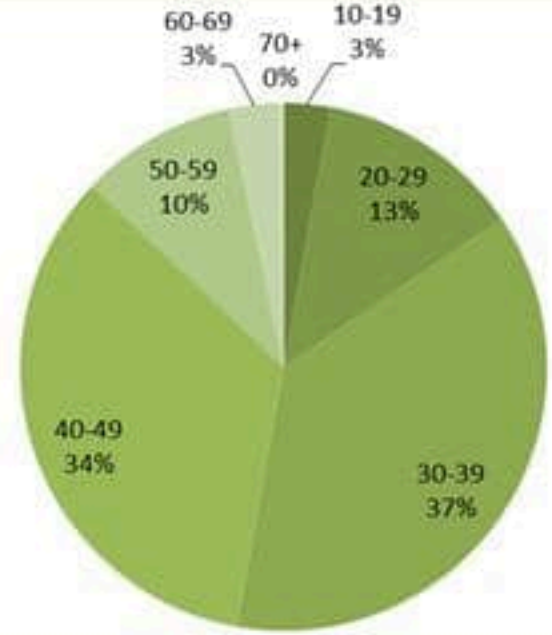
عدد الاتصالات المجاب عليها حسب اليوم
Number of answered calls by day



توزيع الاتصالات حسب قضاء السكن للمتصل ليوم امس %
Distribution of calls by caza of residence for past day %



توزيع الاتصالات حسب عمر المتصل ليوم امس %
Distribution of calls by reason for past day %





Newly reported and cumulative COVID-19 confirmed cases and deaths, by Mohafaza, as 22 October 2021

Mohafaza	Cases			Deaths		
	New cases in last 7 days	Change in new cases in last 7 days	Cumulative cases	New deaths in last 7 days	Change in new deaths in last 7 days	Cumulative deaths
Beirut	424	-9%	60911	8	-20%	870
Mount Lebanon	1582	-10%	269558	7	-36%	3253
North	367	+18%	55698	5	-17%	1162
Akkar	70	-4%	16577	5	+25%	394
Beqaa	175	+42%	41674	1	-50%	852
Baalbeck Hermel	225	+3%	33630	1	0%	672
South	552	+5%	72473	5	0%	830
Nabatieh	312	+27%	41516	0	-100%	412
Lebanon	3904	0%	636685	32	-6%	8445