

ترصد عدوى الكوفيد 19 في لبنان

21 تموز 2020



من توصيات وزارة الصحة العامة:

- خلال هذه الفترة الحساسة، الزامية ارتداء الكمامة خلال التجول او الحركة خارج المنزل
- العزل/الحجر المنزلي
- السلوك الفردي الوقائي: أهمية غسل اليدين، آداب السعال، تجنب لمس العينين والانف والفم، تجنب الاقتراب من أي شخص مريض، تجنب الاماكن المزدحمة والتجمعات
- تشكل الظاهرة الحالية بعدم الالتزام بالتدابير الوقائية خطرا في ازدياد احتمال انتشار العدوى بين الناس

العدد التراكمي للحالات المثبتة المحلية في لبنان منذ 21 شباط 2020 (مع تحديث البيانات)

2162

عدد الحالات الجديدة المحلية خلال 24 ساعة المنصرمة (34 من المخالطين)

63

العدد التراكمي للحالات المثبتة الوافدة في لبنان منذ 21 شباط 2020 (مع تحديث البيانات)

815

عدد الحالات الجديدة الوافدة خلال 24 ساعة المنصرمة (من الامارات العربية، الكويت، سوريا، ليجيريا، ايثيوبيا، تركيا، فرنسا، الولايات المتحدة)

12

حالة استشفاء منها 16 في العناية المركزة خلال 24 ساعة المنصرمة

80

عدد الحالات مع شفاء مخبري (نتيجتين سلبيتين متتاليتين) او زمني (مرور اكثر من 30 يوما)

1577

العدد التراكمي للوفيات في لبنان منذ 21 شباط 2020

41

حالة وفاة خلال 24 ساعة المنصرمة

0

عدد الفحوصات المخبرية* خلال 24 ساعة المنصرمة

6944

النسبة المئوية للفحوصات الإيجابية خلال 24 ساعة المنصرمة

1.1%

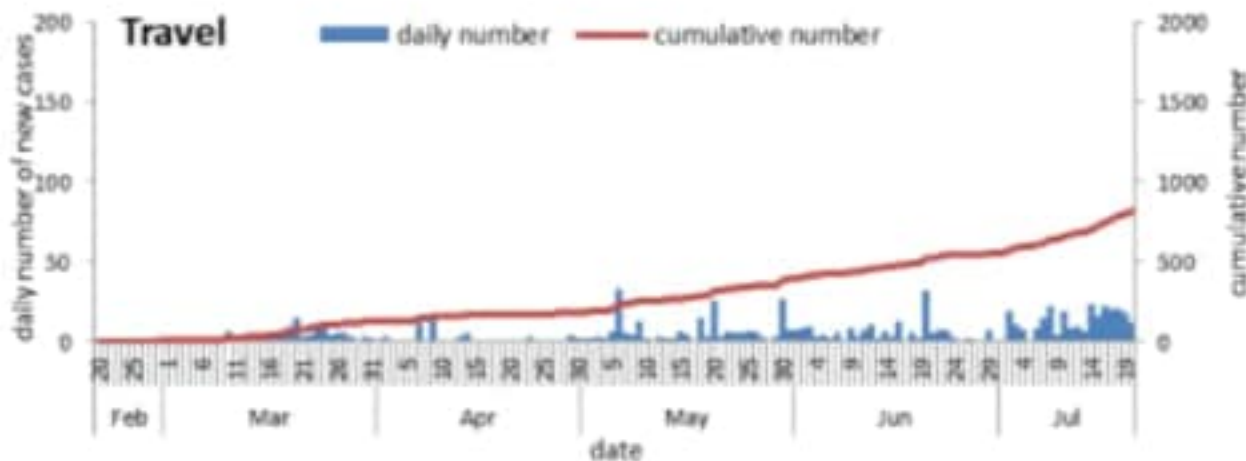
عدد الفحوصات المخبرية خلال 24 ساعة المنصرمة المحلية

4927

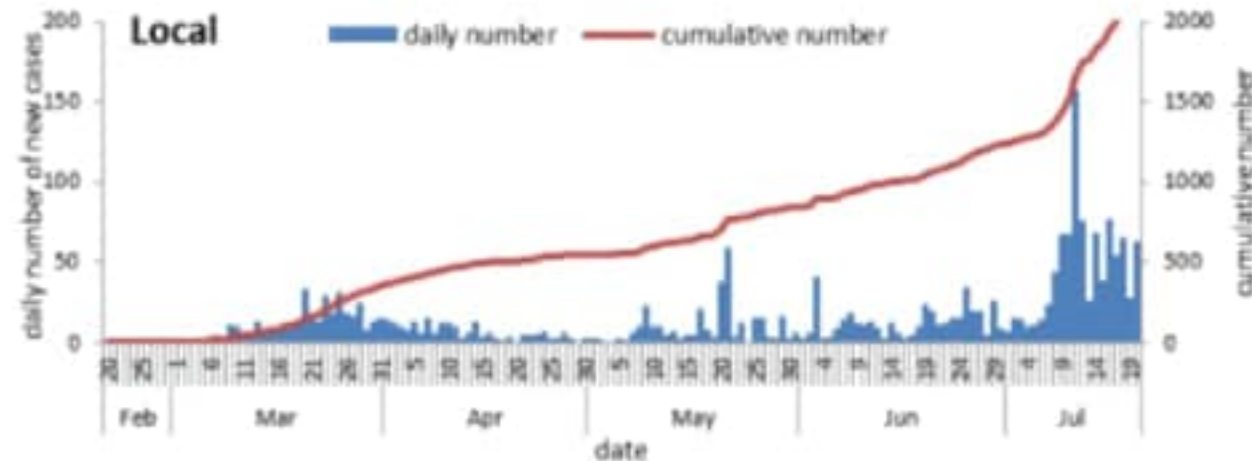
عدد الفحوصات المخبرية خلال 24 ساعة الخاصة بالمطار

2017

توزيع عدد الحالات الوافدة اليومي والتراكمي حسب اليوم



توزيع عدد الحالات المحلية اليومي والتراكمي حسب اليوم






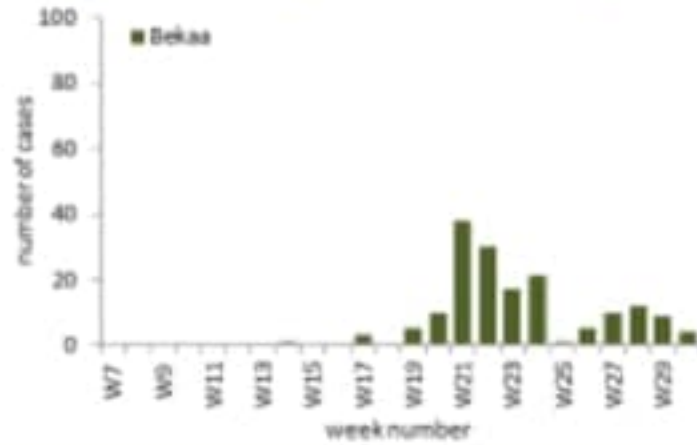
القضاء	العدد التراكمي											
	الحالات	الوفيات	الوافدة	غير الوافدة	الشفاء المخبري	الشفاء الزمني	الشفاء	الحالات	الوفيات	الوافدة	غير الوافدة	يوم امس
بيروت	421	3	136	285	158	111	269	15	0	3	12	
يعندا	517	3	107	410	76	78	154	12	0	4	8	
المتن	410	9	65	345	132	24	156	6	0	1	4	
الشوف	169	3	22	147	24	120	144	1	0	0	1	
عاليه	223	1	39	184	16	55	71	6	0	0	6	
كسروان	101	4	33	68	70	13	83	0	0	0	0	
جبيل	64	3	13	51	47	7	54	3	0	1	2	
طرابلس	95	0	26	69	19	37	56	5	0	0	5	
الكورة	20	0	11	9	11	2	13	0	0	0	0	
زعرنا	84	1	18	66	49	10	59	1	0	1	0	
البترون	26	2	4	22	14	9	23	0	0	0	0	
عكار	95	0	19	76	52	28	80	0	0	0	0	
بشري	74	1	1	73	57	16	73	0	0	0	0	
المنية الضنية	32	2	12	20	14	11	25	0	0	0	0	
زحلة	138	3	8	130	27	80	107	4	0	0	4	
البقاع الغربي	26	1	4	22	3	11	14	0	0	0	0	
بعلبك	40	0	12	28	12	8	20	1	0	0	1	
الهرمل	4	0	3	1	0	4	4	0	0	0	0	
راشيا	2	0	1	1	1	1	2	0	0	0	0	
صيدا	82	0	65	17	14	37	51	4	0	0	4	
صور	158	5	99	59	18	46	64	4	0	0	4	
جزين	4	0	1	3	4	0	4	0	0	0	0	
النبطية	43	0	33	10	7	20	27	2	0	0	2	
بنت جبيل	39	0	30	9	4	12	16	0	0	0	0	
مرجعون	11	0	7	4	3	5	8	3	0	0	3	
حاصبيا	4	0	2	2	0	0	0	0	0	0	0	
قييد التحقق	95	0	44	51	0	0	0	9	0	2	7	
المجموع	2977	41	815	2162	832	745	1577	75	0	12	63	

رسومات بيانية لتوزيع الحالات حسب الاسبوع والمحافظة (حسب الترتيب الابجدي) لتاريخ 21 تموز 2020

توزيع الحالات حسب الاسبوع في محافظة بيروت




توزيع الحالات حسب الاسبوع في محافظة البقاع



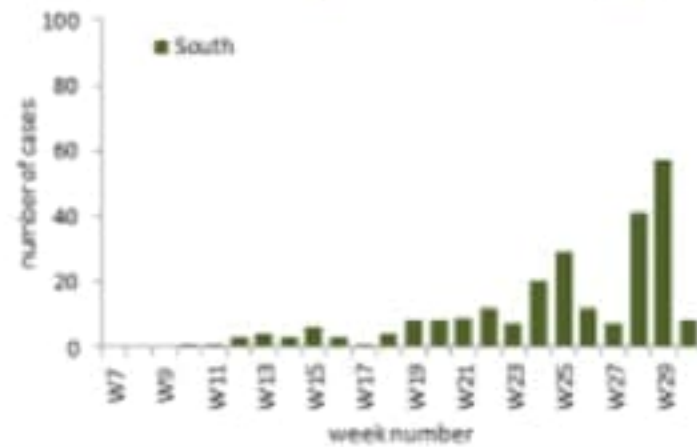
توزيع الحالات حسب الاسبوع في محافظة بعلبك الهرمل




توزيع الحالات حسب الاسبوع في محافظة الشمال



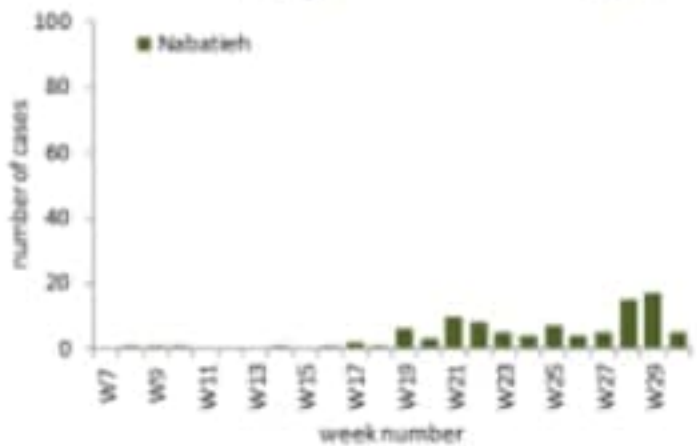
توزيع الحالات حسب الاسبوع في محافظة الجنوب




توزيع الحالات حسب الاسبوع في محافظة جبل لبنان



توزيع الحالات حسب الاسبوع في محافظة النبطية



توزيع الحالات حسب الاسبوع في محافظة عكار



المختبرات: د رفيق الحريري الجامعي الحكومي والمركز الوطني للتطويز، مختبر الكريب، د طرابلس الحكومي، د الزود، د الجامعة الأميركية، د سرحال، د رزق، د سيدة المعونات، د العسكري، د الرسول الأعظم، د حمود، د الياس الهراوي الحكومي، مختبر الهادي، مختبر المشرق، د جبل لبنان، مختبر اينوفي، مختبر مركز الأطباء، د فتوح كسروان، مختبر نواسمينيغال، د البلدية المعينوي، د عبد الله الواسي الحكومي، د رابع حزب، د شنين الحكومي، د هيكال، د سان جورج العنتش، د عين وزين، د بلوق، د المغلوب، مختبر برجاني، د بعثك الحكومي، د دار الامل، مختبر عظمي بوس، د المطاسد، د العنلا، مختبر مركز العناية الطبية، د خوري العام (زحلة)، مركز الاستشفائي الشمالي