

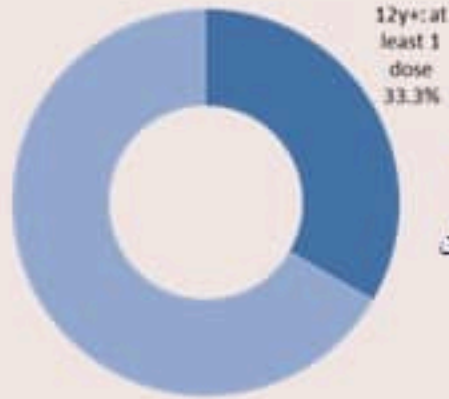


# ترصد عدوى الكوفيد 19 في لبنان

## 20 تشرين الأول 2021

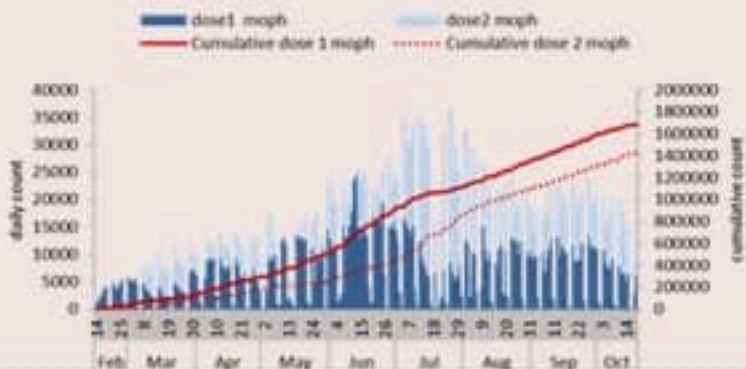
### التلقيح ضد الكوفيد 19 نحو مناعة المجتمع (المصدر: قاعدة بيانات Impact)

التلقيح	ليوم امس	التراكمي	التغطية (على عدد السكان من عمر 12 سنة)
المسجلين	5792	2797526	51.3%
الجرعة (1)	6734	1817214	33.3%
الجرعة (2)	12069	1551829	28.5%



نسبة التلقيح للجرعة الأولى على الأقل (عدد الملقحين على السكان من عمر 12 سنة)

### العدد اليومي والتراكمي للملقحين



الفحوصات	ليوم امس
عدد الفحوصات	16472
عدد الفحوصات المحلية	11577
عدد فحوصات PCR في المطار	4327
عدد فحوصات PCR للحدود	190
عدد فحوصات Antigen	378
إيجابية فحوصات PCR	757
إيجابية فحوصات Antigen	21
مؤشرات الفحوصات	خلال 14 يوم الأخيرة
نسبة الفحوصات المحلية لكل 100000	2520
إيجابية فحص PCR لكل مئة فحص	5.3%

### استعمال اسرّة كوفيد في المستشفيات حسب اليوم

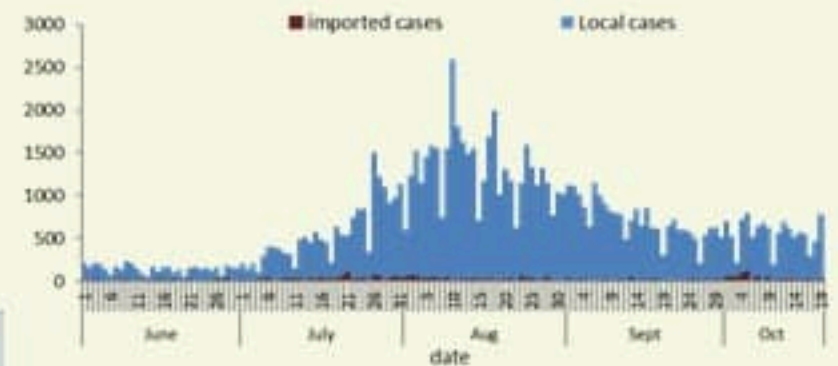


الاستشفاء	ليوم امس	نسبة غير الملقحين (ج2) في 14 يوم الأخيرة
حالة استشفاء	288	84%
حالة في العناية المركزه	151	92%
حالة مع تنفس اصطناعي	34	90%

### مستوى (3) من التفشي المجتمعي

الحالات	ليوم امس	التراكمي
عدد الحالات المشبهه	778	635447
عدد الحالات المحلية	751	626121
عدد الحالات الوافده	27	9326
عدد حالات الوفاه	4	8438
عدد الحالات المكرره	46	-
عدد حالات الشفاء	-	610142
المؤشرات الوبائية	خلال 14 يوم الأخيرة	
عدد الحالات النشطه	7725	
نسبة الحدوث المحليه لكل 100000	145	
نسبة الوفيات لكل 100000	1.28	

### عدد الحالات الجديدة حسب اليوم



الخطوط المسافرة	ليوم امس	التراكمي
اتصالات (1) 1787	402	309166
اتصالات 1214	2053	436132

# Covid-19 surveillance in Lebanon

## 20 October 2021

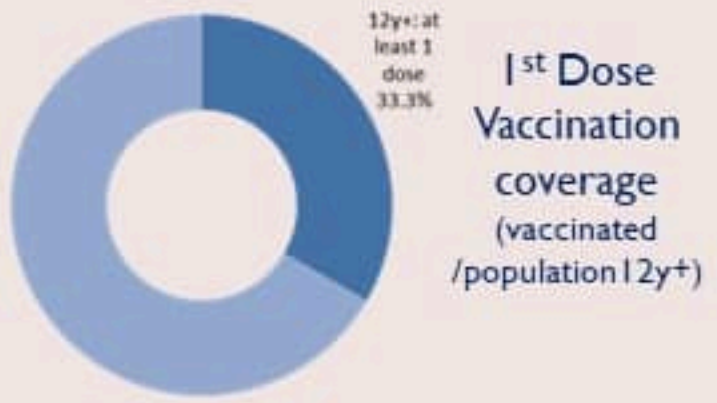
1787  
for  
Covid

1214  
for  
Vaccine

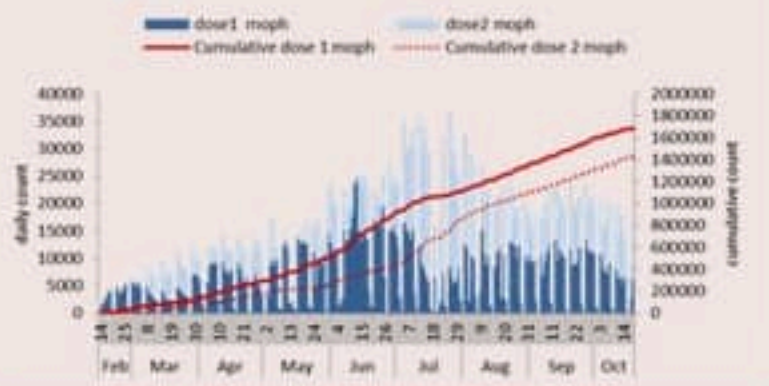


### COVID-19 Vaccination (source: Impact database)

	Past day	Cumulative	Coverage (over population 12y+)
Registered	5792	2797526	51.3%
1 <sup>st</sup> dose	6734	1817214	33.3%
2 <sup>nd</sup> dose	12069	1551829	28.5%

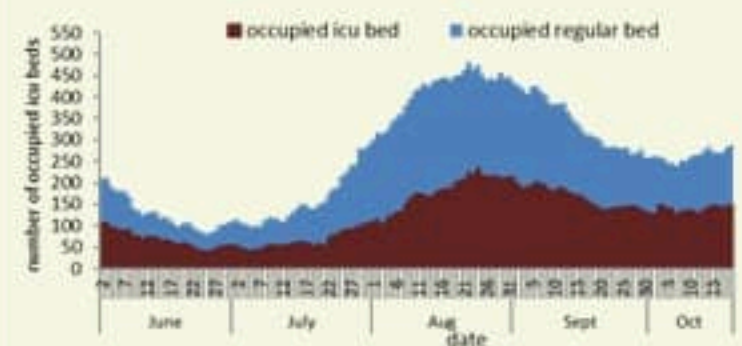


Daily & cumulative number by 1<sup>st</sup> / 2<sup>nd</sup> dose



Testing	Yesterday
All tests	16472
Local PCR tests	11577
Airport PCR tests	4327
Border PCR tests	190
Antigen tests	378
Positive by PCR	757
Positive by Antigen	21
Indicators	Past 14 days
Local testing rate / 100000	2520
Local positivity PCR test	5.3%

COVID 19 hospital bed occupancy per day




Hospital admission	Past day	% Not fully vaccinated in past 14 days
Occupied beds	288	84%
Occupied ICU beds	151	92%
Mechanical ventilation	34	90%

### Community Transmission level (3)

Cases	Past Day	Cumulative
Confirmed cases	778	635447
Confirmed local cases	751	626121
Confirmed imported	27	9326
Deaths	4	8438
Duplicate cases	46	-
Remission	-	610142
Indicators	Past 14 days	
Active cases	7725	
Local incidence rate /100000	145	
Mortality rate /100000	1.28	

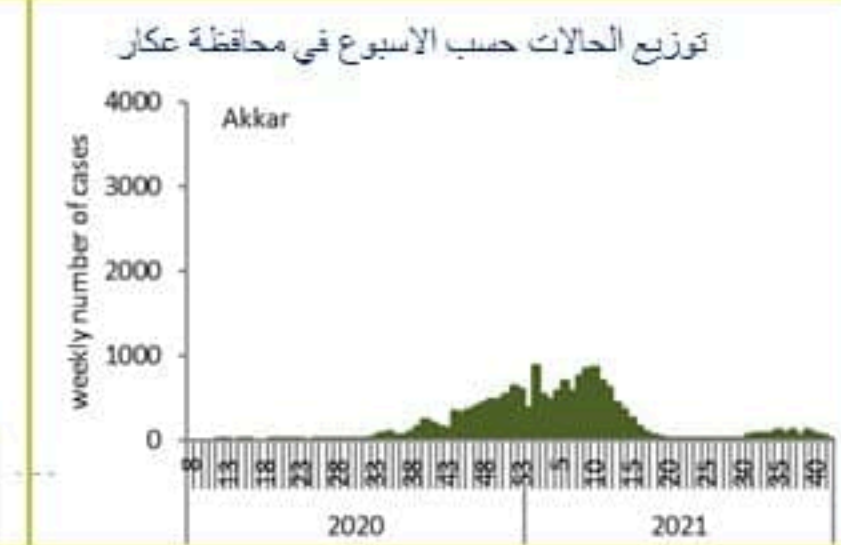
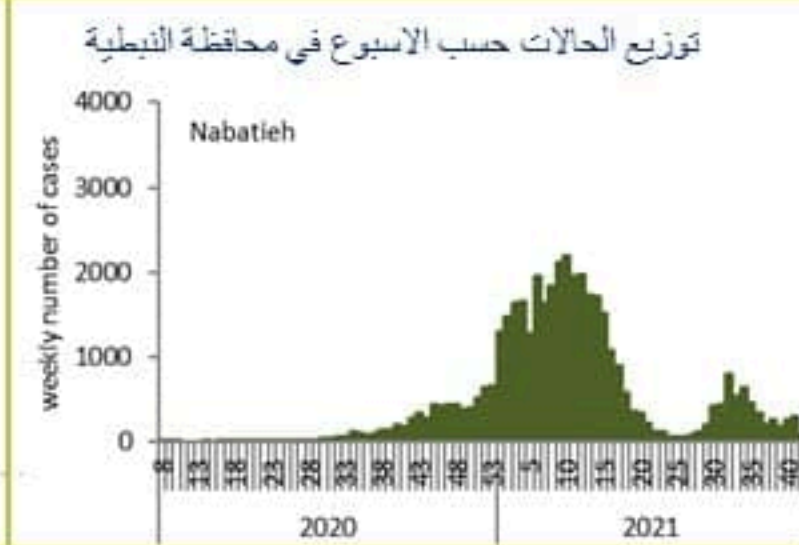
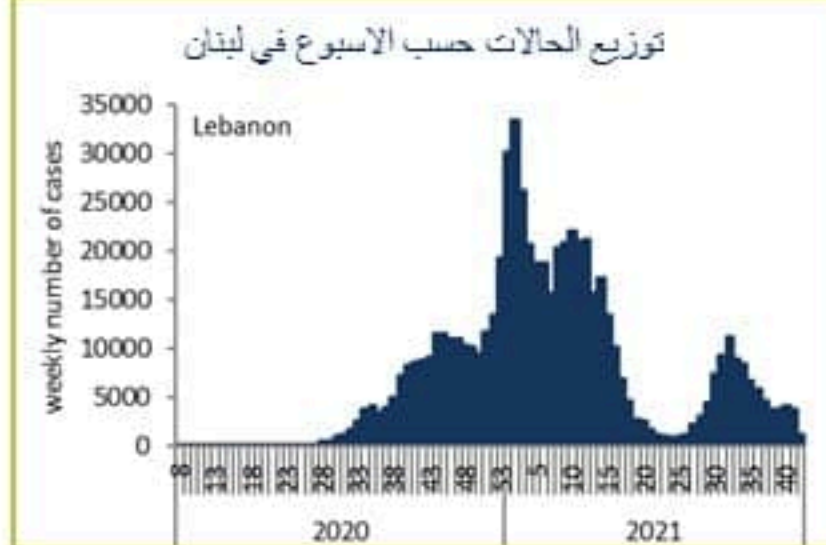
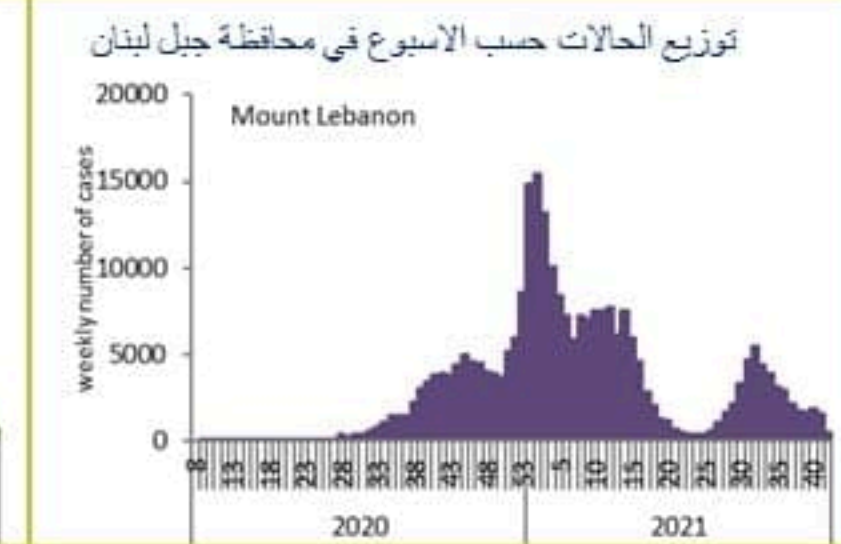
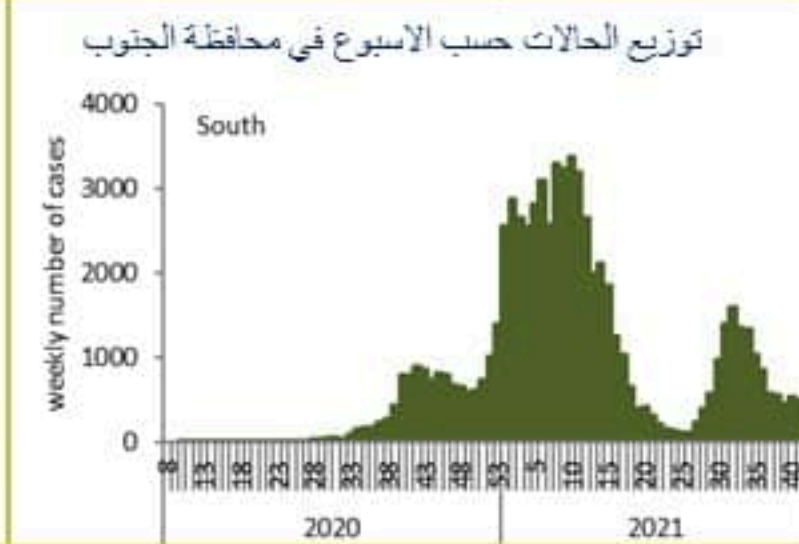
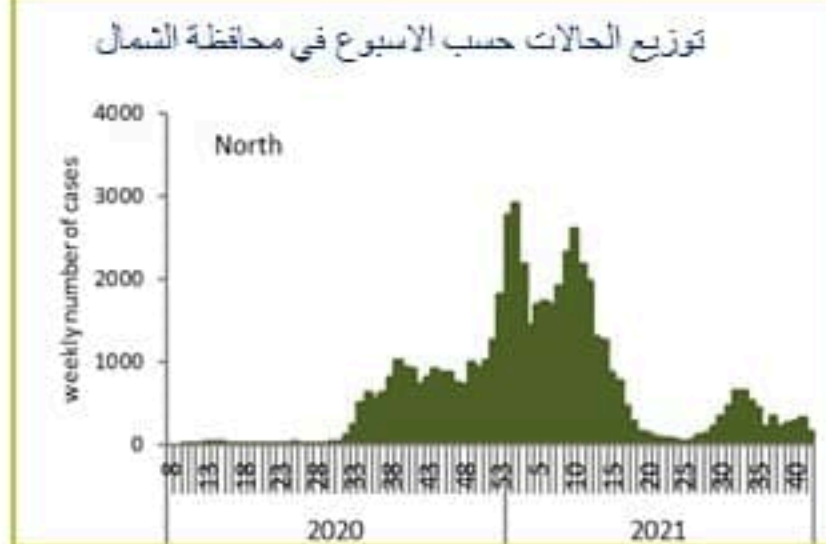
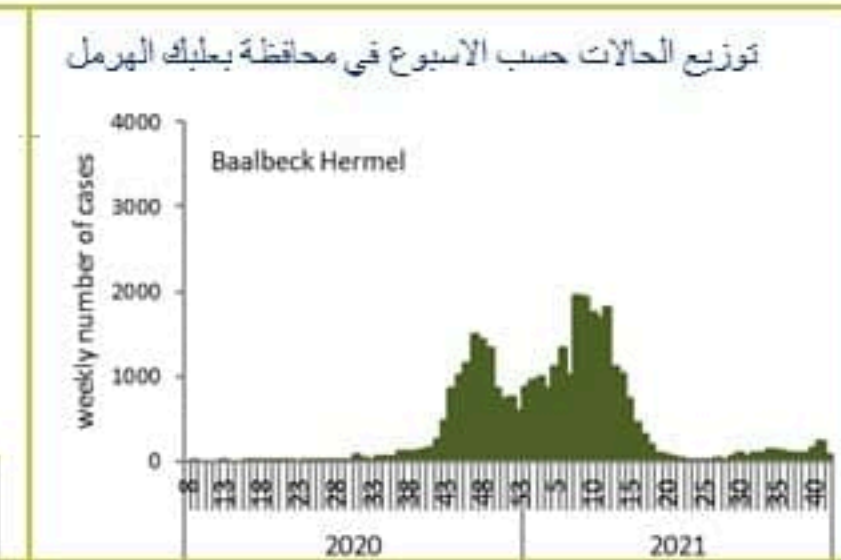
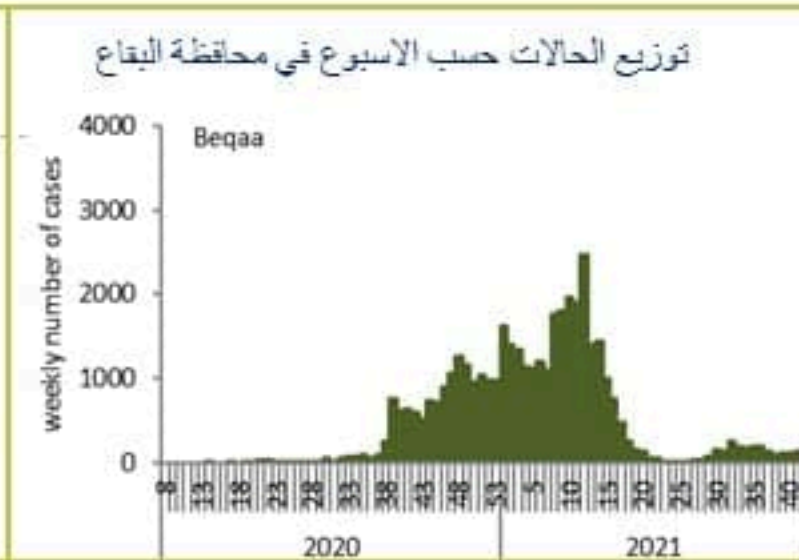
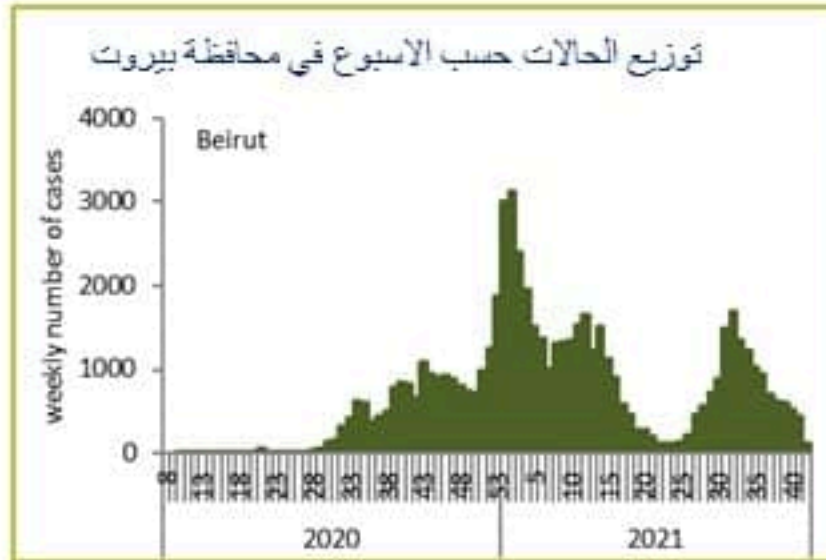
COVID19 Cases per day



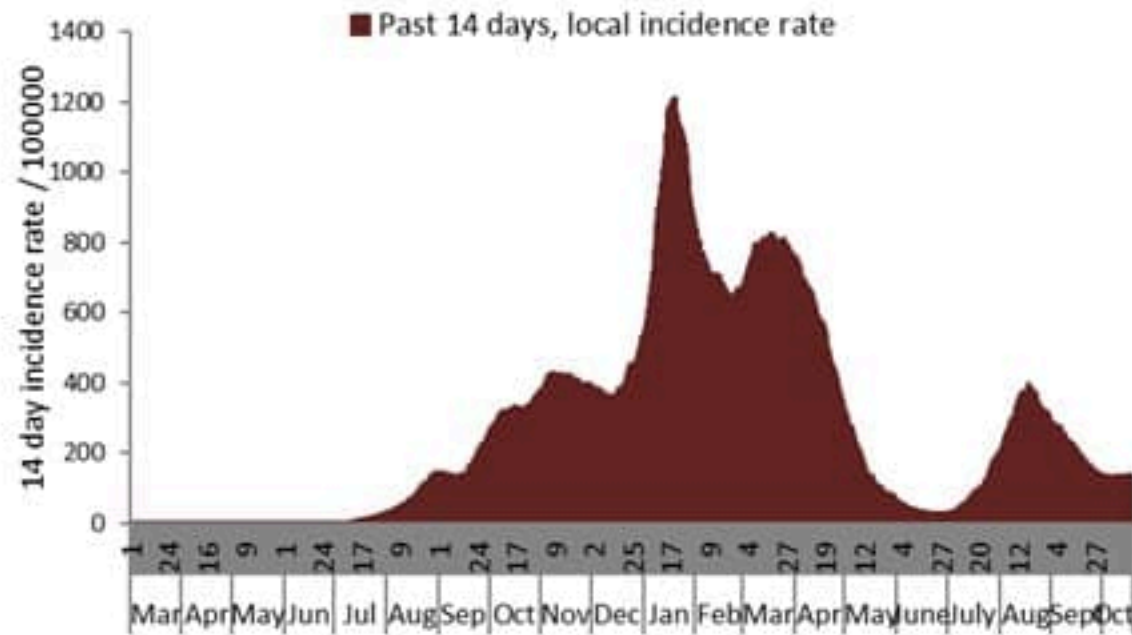
Call centers	Past day	Cumulative
Answered 1787 (1)	402	309166
Answered 1214	2053	436132



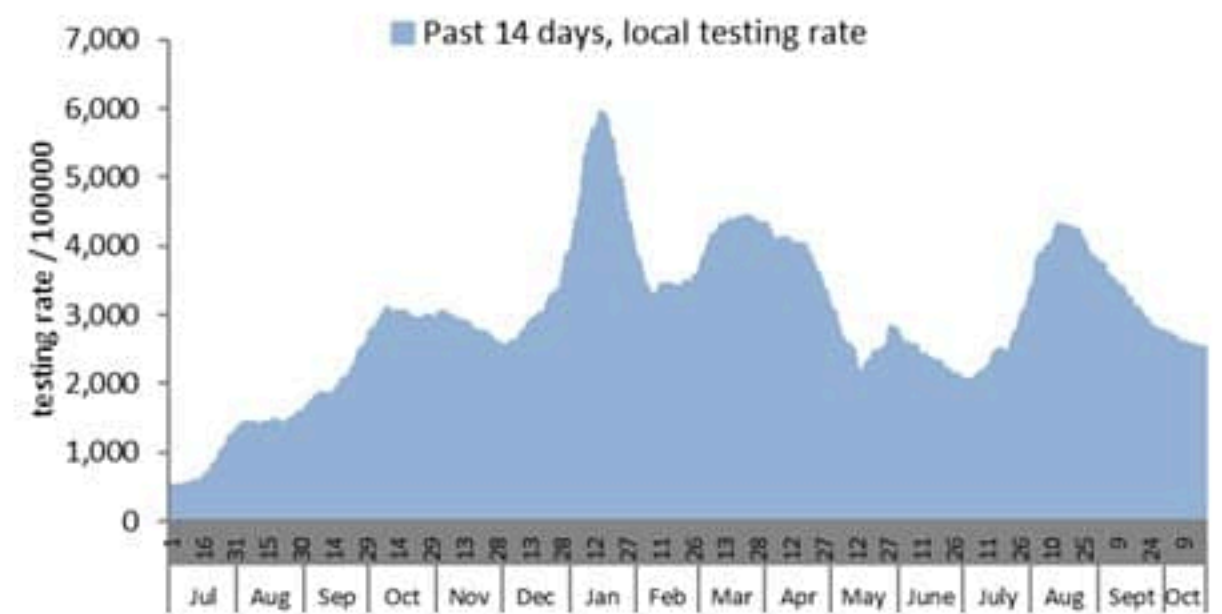
Caza	نسبة الوفيات / Mortality rate		نسبة الحوادث / Incidence rate		Past day / يوم امس				Cumulative / التراكمي							القضاء
	للتاريخ الأخيرة / Past 14 days	التراكمي / Cumulative	للتاريخ الأخيرة / Past 14 days	التراكمي / Cumulative	غير الوافدة / Local	الوافدة / Travel	الوفيات / Deaths	الحالات / Cases	الشفاء / Remission	الشفاء الزمني / Time remission	الشفاء المخبري / Lab- remission	غير الوافدة Local /	الوافدة / Travel	الوفيات / Deaths	الحالات / Cases	
	/100000	/100000	/100000	/100000												
Beirut	3.50	179	176	12496	80	0	1	80	57,546	57,384	162	59,754	994	868	60,748	بيروت
Baabda	0.61	159	234	14041	122	0	0	122	88,092	88,013	79	91,801	596	1,044	92,397	بعبدا
Metn	0.94	144	111	11290	42	0	0	42	69,143	69,009	134	71,322	438	917	71,760	المتن
Chouf	0.48	152	102	11692	14	0	0	14	23,684	23,660	24	24,371	146	319	24,517	الشوف
Aleyh	1.14	226	296	20651	46	1	0	47	34,879	34,857	22	35,989	322	397	36,311	حاليه
Kesrwan	0.00	195	135	13876	17	0	0	17	28,722	28,651	71	29,650	192	420	29,842	كسروان
Jbel	3.65	140	67	12969	1	0	0	1	13,832	13,784	48	14,155	67	154	14,222	جبل
Tripoli	2.35	181	134	6845	86	1	0	87	21,800	21,780	20	23,033	242	615	23,275	طرابلس
Koura	2.67	155	78	10694	10	0	0	10	7,772	7,761	11	7,925	71	116	7,996	الكوره
Zghorta	0.00	188	63	13166	5	0	0	5	9,838	9,784	54	10,007	64	144	10,071	زهرتا
Batroun	1.82	133	49	9608	0	0	0	0	5,168	5,154	14	5,267	20	73	5,287	البترون
Akkar	3.19	126	44	5281	17	0	1	17	15,805	15,752	53	16,477	78	394	16,555	عكار
Becharreh	0.00	119	15	6027	0	0	0	0	1,533	1,476	57	1,567	5	31	1,572	بشري
Minieh Danieh	1.86	85	34	3440	9	1	0	10	7,059	7,043	16	7,329	55	182	7,384	المدينة الضبية
Zahleh	0.00	277	86	13218	44	0	0	44	28,040	28,012	28	28,858	165	608	29,023	رحلة
West Bekaa	1.99	176	68	9106	14	0	0	14	8,840	8,837	3	9,073	60	177	9,133	البقاع الغربي
Baalbeck	0.00	200	134	10541	56	0	0	56	28,867	28,855	12	29,927	123	570	30,050	بعلبك
Hermel	0.00	155	38	5378	3	0	0	3	3,375	3,375		3,487	19	101	3,506	الهرمل
Rashaya	0.00	163	25	8550	1	0	0	1	3,363	3,362	1	3,442	15	66	3,457	راشيا
Saida	1.23	133	112	10001	33	0	1	33	31,269	31,255	14	32,317	298	433	32,615	صيدا
Sour	0.29	105	204	10604	65	0	1	65	34,761	34,742	19	36,025	433	360	36,458	صور
Jezzine	0.00	116	59	10097	2	0	0	2	3,159	3,155	4	3,218	10	37	3,228	جزين
Nabatieh	1.41	134	228	16947	35	0	0	35	23,166	23,158	8	23,761	205	189	23,966	النبطية
Bint Jbeil	0.00	138	195	11802	21	0	0	21	9,077	9,073	4	9,362	117	111	9,479	بنت جبيل
Marjeoun	0.00	102	123	8570	6	0	0	6	5,185	5,182	3	5,338	37	64	5,375	مرجعيون
Hasbaya	0.00	161	57	8789	0	0	0	0	2,541	2,541		2,545	70	48	2,615	حاصبيا
Unspecified					22	24	0	46	43,626	43,624	2	40,121	4,484	0	44,605	غير التحق
<b>Lebanon</b>	<b>1.28</b>	<b>159</b>	<b>145</b>	<b>11951</b>	<b>751</b>	<b>27</b>	<b>4</b>	<b>778</b>	<b>610142</b>	<b>609279</b>	<b>863</b>	<b>626121</b>	<b>9326</b>	<b>8438</b>	<b>635447</b>	<b>لبنان</b>



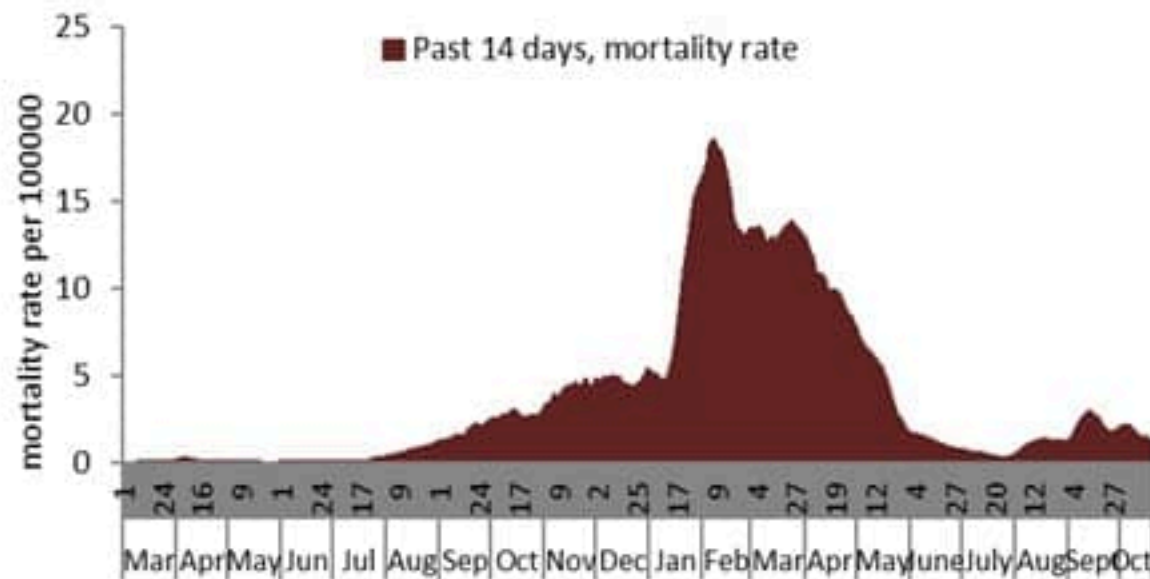
نسبة الحالات الجديدة لكل مئة الف نسمة خلال 14 يوم السابقة  
 Incidence rate for the 14 days (/100000)



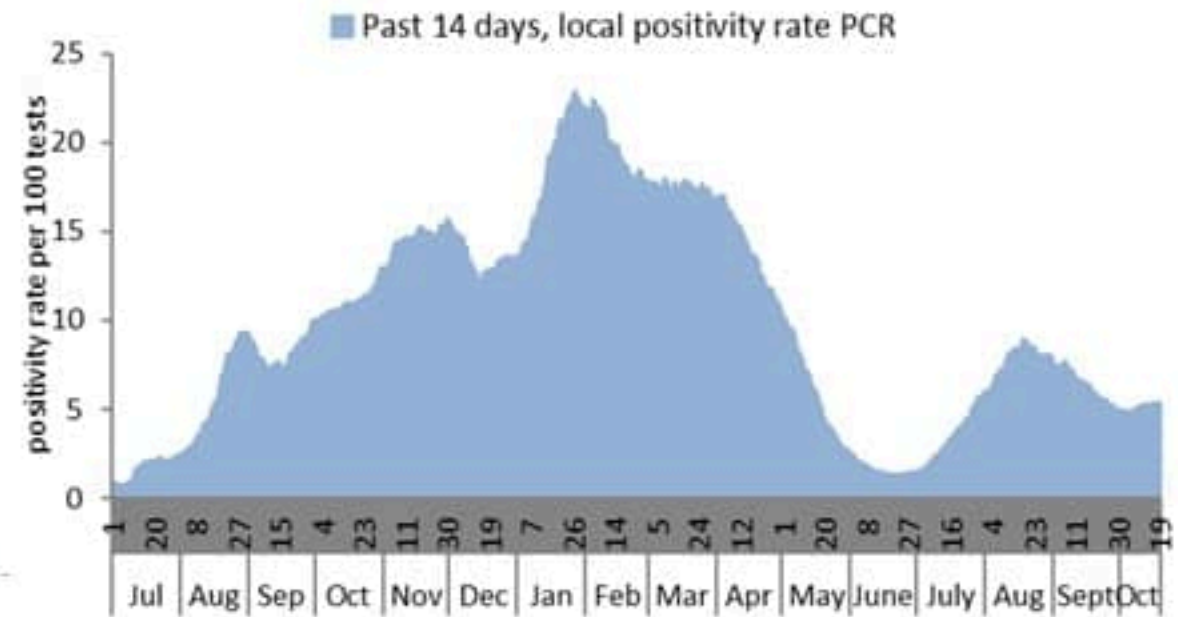
نسبة الفحوصات المحلية لكل مئة الف نسمة خلال 14 يوم السابقة  
 Testing rate for the past 14 days (/100000)



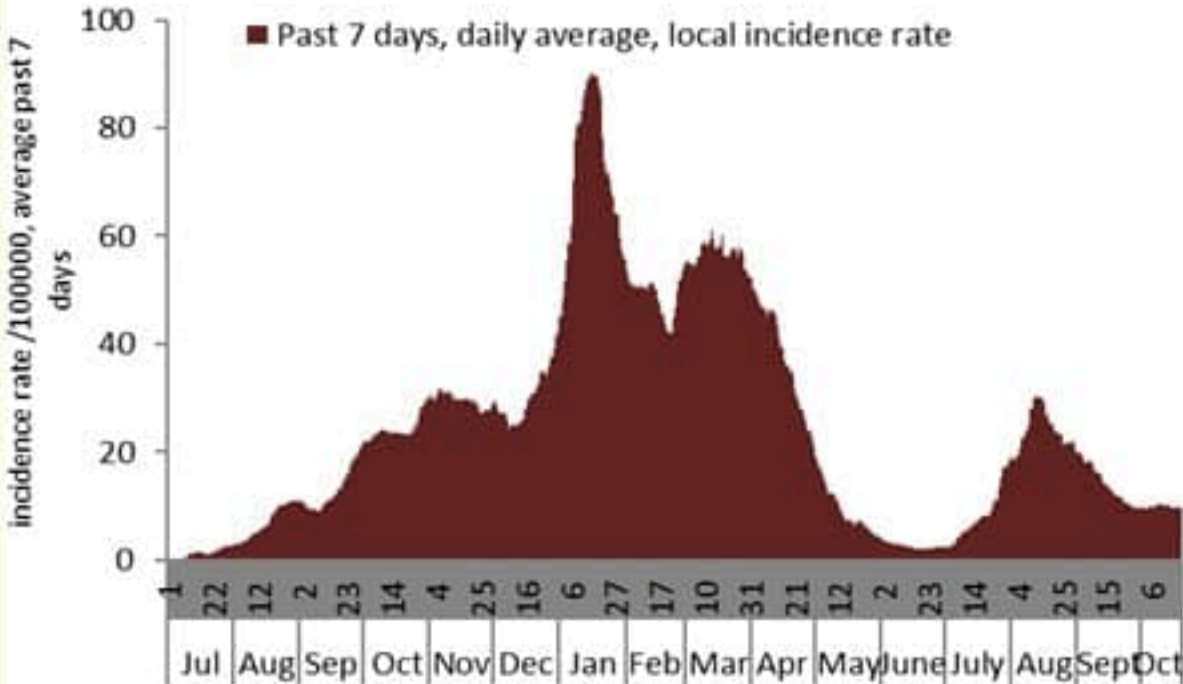
نسبة الوفيات لكل مئة الف نسمة خلال 14 يوم السابقة  
 Mortality rate for the past 14 days (/100000)



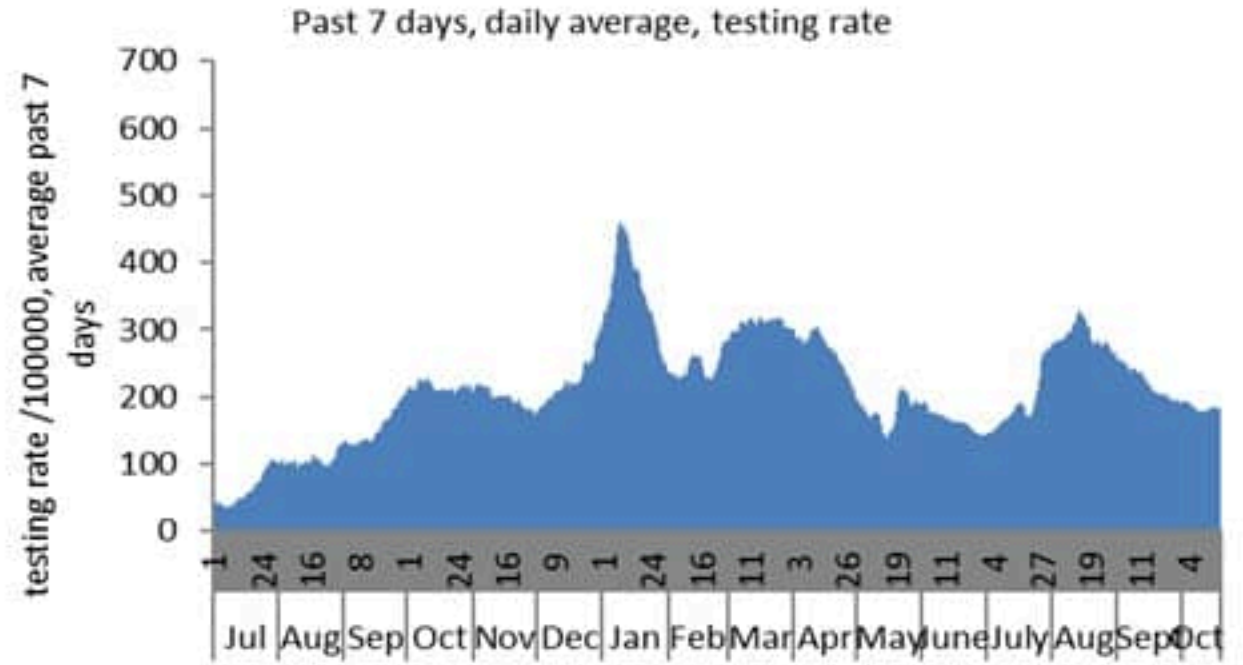
النسبة المئوية للفحوصات المحلية الإيجابية خلال 14 يوم السابقة  
 Positivity rate for the past 14 days (%)



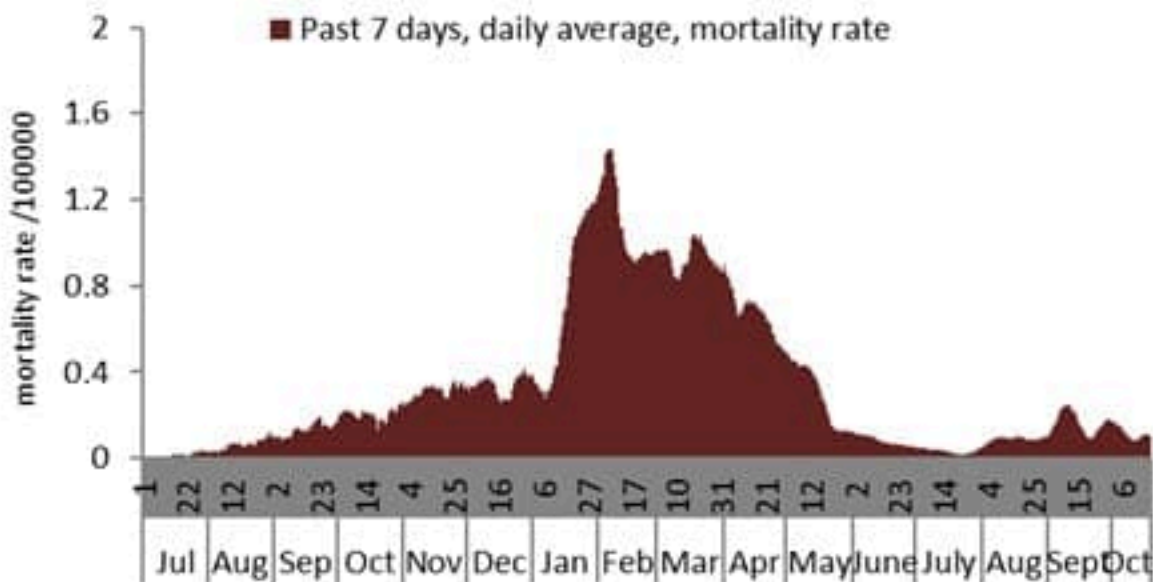
نسبة الحالات الجديدة لكل مئة ألف نسمة  
Incidence rate s (/100000)



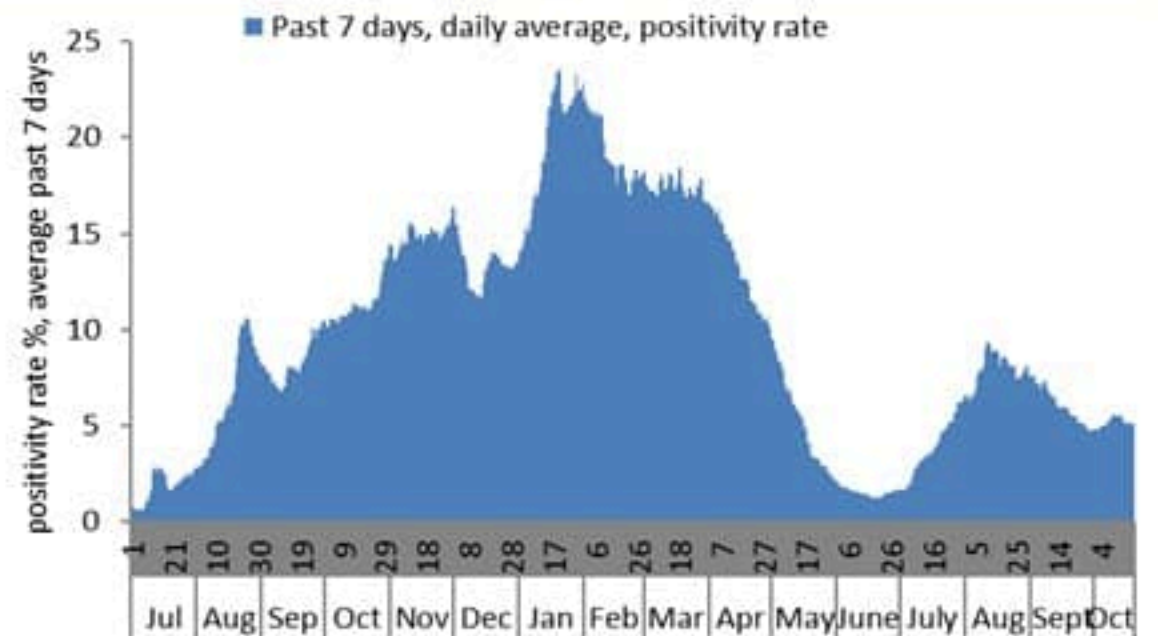
نسبة الفحوصات المحلية لكل مئة ألف نسمة  
Testing rate (/100000)



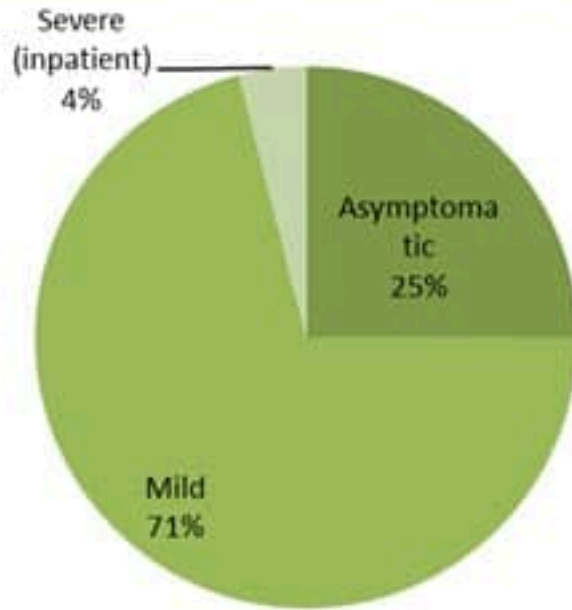
نسبة الوفيات لكل مئة ألف نسمة  
Mortality rate (/100000)



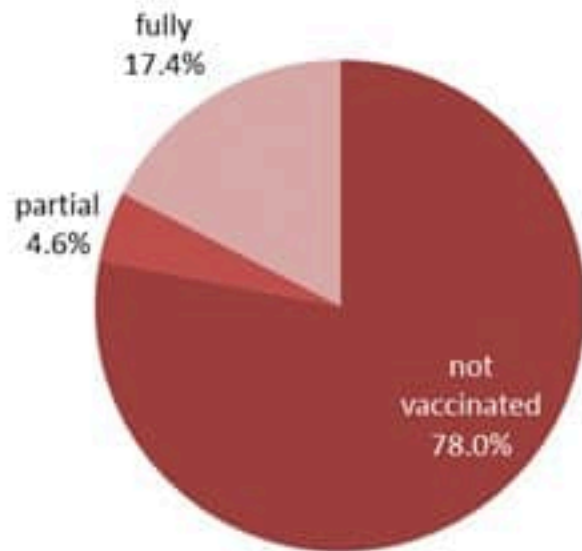
النسبة المئوية للفحوصات المحلية الإيجابية  
Positivity rate (%)



توزيع الحالات حسب المرض لـ 14 الأخريرة (%)  
Case distribution by severity for past 14 days (%)



توزيع الحالات حسب الوضع التلقيحي لـ 14 الأخريرة (%)  
Case distribution by vaccination status for past 14 days (%)



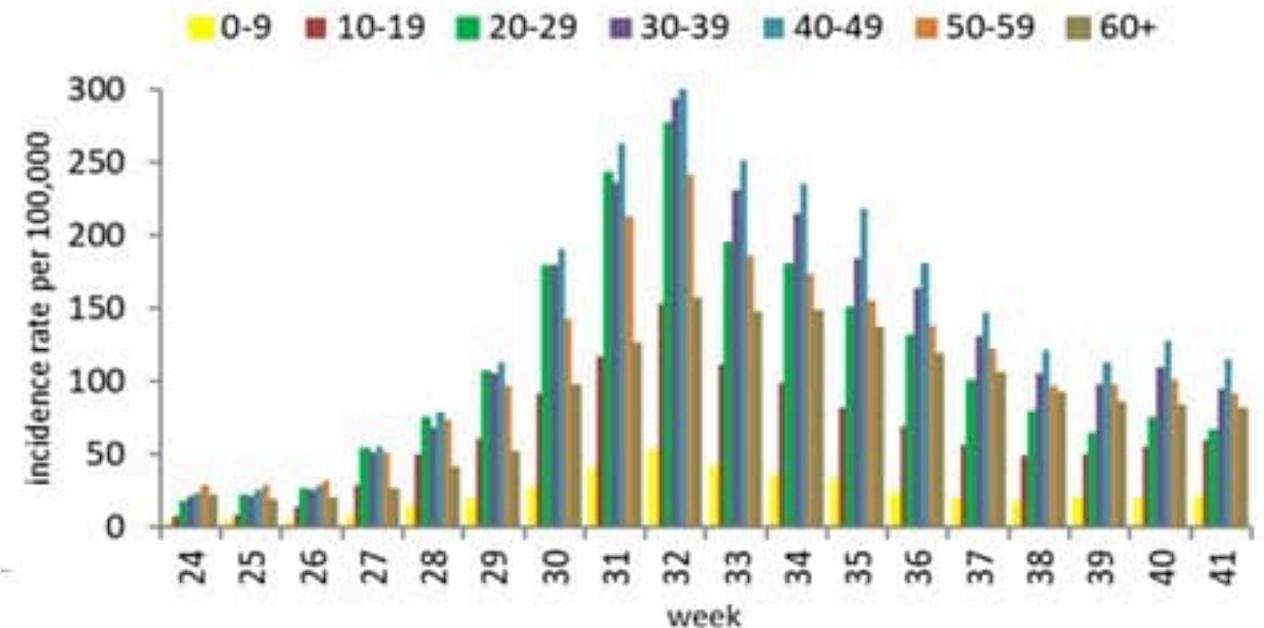
Fully: more than 14 days after 2<sup>nd</sup> dose  
Partial: between 14 days post 1<sup>st</sup> dose and 14 days post 2<sup>nd</sup> dose  
Not vaccinated: 0 dose, or less than 14 days post 1<sup>st</sup> dose

توزيع الحالات حسب العمر  
Case distribution by age group

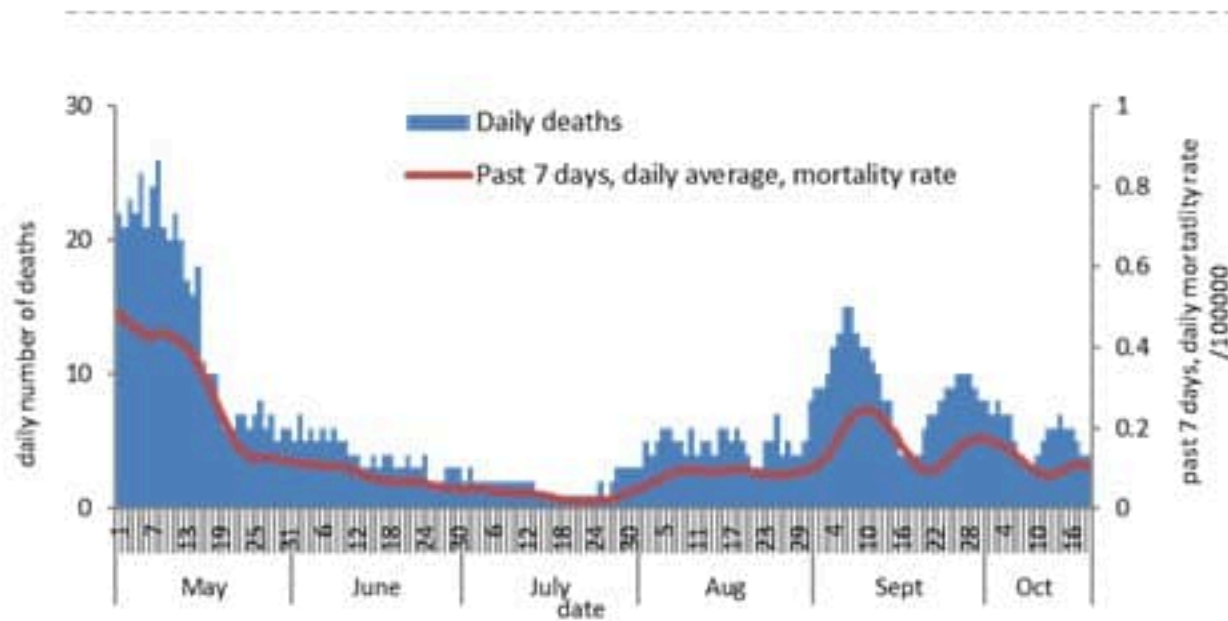
عدد الحالات لـ 14 الأخريرة Nb for past 14 days	عدد الحالات ليوم امس Nb for past day	الفئة العمرية Age group
422	48	0-9
1217	109	10-19
1273	126	20-29
1505	152	30-39
1187	109	40-49
747	82	50-59
420	37	60-69
281	45	70-79
138	19	80+
535	51	غير محدد، unspecified
<b>7942</b>	<b>778</b>	<b>Total المجموع</b>

نسبة الحدوث حسب العمر والاسبوع (لكل مئة الف نسمة)

Age specific incidence rate by age group and week (/100000)



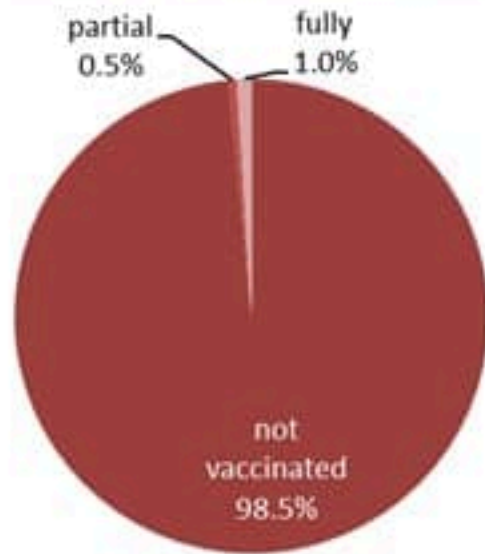
عدد الوفيات حسب ونسبة الوفيات لكل مئة ألف حسب اليوم  
Deaths and mortality rate (per 100000) per day



جدول خصائص الوفيات  
Distribution of deaths by age group

وجود امراض مزمنة او وضع صحي خاص Underlying conditions	نسبة الامائة % Case fatality %	عدد حالات الوفاة Number of deaths	الفئة العمرية Age group
10	0.08	11	0-9
15	0.03	16	10-19
39	0.05	54	20-29
99	0.14	151	30-39
267	0.46	394	40-49
693	1.23	876	50-59
1452	3.95	1735	60-69
2154	9.58	2428	70-79
2465	18.33	2773	80+
<b>7194</b>	<b>1.33</b>	<b>8438</b>	<b>Total المجموع</b>

توزيع الوفيات حسب وجود الوضع التلقيحي، 2021 (%)  
Deaths by vaccination status, 2021 (%)



Fully: more than 14 days after 2<sup>nd</sup> dose  
Partial: between 14 days post 1<sup>st</sup> dose and 14 days post 2<sup>nd</sup> dose  
Not vaccinated: 0 dose, or less than 14 days post 1<sup>st</sup> dose

جدول حالات الوفاة المسجلة خلال 24 ساعة المنصرمة والمثبتة  
Line list of confirmed covid-19 deaths for the past 24 hours

وجود امراض مزمنة	العمر (سنة)	الجنس	السكن (القضاء)	المستشفى	#
نعم	أنثى	43	بيروت	وفاة في المنزل	1
نعم	أنثى	57	صيدا	الجامعة الأميركية	2
نعم	ذكر	73	عكار	الراسي الحكومي	3
نعم	أنثى	76	صور	راغب حرب	4



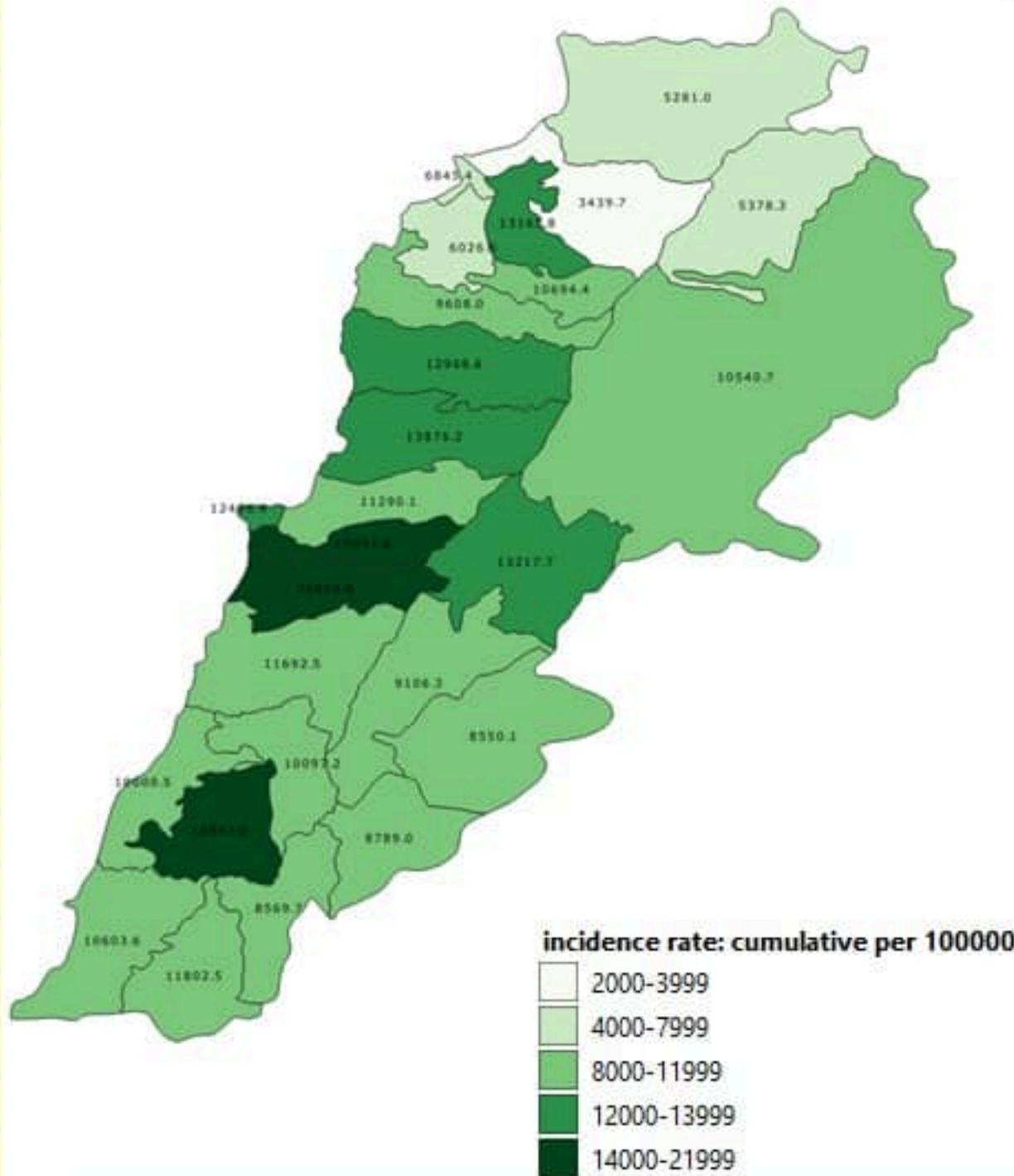
جدول الحالات لتاريخ 20 تشرين الأول 2021 - حسب البلدات والأحياء ليوم أمس (1)  
Cases distribution by locality for past day (1)

	زهرتا	5	بشامون	1	بسابا (بعبد)		بيروت
1	زهرتا	1	بليبل	1	العبادية	4	الروشه
2	كفر زينا	1	عاليه	3	راس المتن	6	الحمرا (بيروت)
2	داريا (زهرتا)	2	القماطية	1	الشبابية	1	عين الثنية (بيروت)
	عكار	1	قبر شمون	3	قيد التحق	3	المصيطبة
1	حلبا	1	صوفر		المتن	1	وطي المصيطبة
1	الحيصا	2	قيد التحق	4	برج حمود	4	مار الياس
2	القلبيات (عكار)		كسروان	2	سن الفيل	2	تلّة الخياط
3	بيبين	2	جويه كسليك	1	جسر الباشا	3	المزرعة (بيروت)
1	شان	1	نوق مكابل	5	جنيد المتن	5	برج أبو حيدر
5	حرار	1	جويه حدير	1	الروضة (بوشرية)	5	البسطا الفوقا
1	وادي الجاموس	1	نوق مصبح	2	السبيبه	12	الطريق الجديد
1	البيره (عكار)	2	جويه ساحل طما	1	الدكوانة	2	راس النبع (بيروت)
2	قيد التحق	1	طبرجا	5	أطلياس	1	البسطا التحتا
	المنيه الضنيه	1	البلونة	2	جل النيب	1	الجميزه
2	البدوي	4	السهينة (كسروان)	3	القفاص	1	مار مخايل النهر
2	مخيم البدوي	1	عين الريحانة (كسروان)	1	عبدن (نقاش)	1	الرميل
1	النبي يوشع	1	جعيتا	1	الزلقا	3	الأشرفية (بيروت)
2	المنيه	2	عوسطا	1	عين سعاده	25	قيد التحق
2	كفر حبو		جبيل	1	بصاليح		بعبد
1	قيد التحق	1	جبيل	1	المطيلب	3	الشيح
	رحلة		طرابلس	4	الرايه	5	الجناح
1	رحلة الميدان	5	طرابلس الزيتون	1	بيت الشعار	3	الاوزاعي
1	رحلة حوش الزراعة	1	طرابلس المهائره	2	ديك المحدي	1	بير حسن
1	رحلة المعطقة	7	طرابلس القبة	3	مزرعة بشوع	1	المدينة الرياضية
3	رحلة كرك نوح	4	طرابلس الزاهرية	1	عين طلق	5	الغبيري
5	رحلة حوش الامراء	1	طرابلس الثبابة		الشوف	3	عين الرمانة (الشيح)
2	حزرتا	3	بساين طرابلس	1	الناصه	2	فرن الشباك
3	كسارا	1	مينا طرابلس 1	1	برجا	12	حاره حريك
7	بر الياس	2	القلمون	1	السرعوية	9	الثلبيكي
11	ناصرية (رحلة)	7	البدوي	2	كفر فاكود	19	برج البراجنة
2	رياق	2	منبلة الجديدة	7	بعقلين	4	المريجة (بعبد)
1	علي النهري	54	قيد التحق	2	بقعاتا (الشوف)	4	تحويطة الغدير
1	حاره الفيكاني		الكوره		عاليه	4	بعبد
6	قيد التحق	1	كفر عقا	7	شوفات العمروسية	4	الحازمية (بعبد)
	البقاع الغربي	1	بحبوش	10	حي السلم	1	الفاضية
3	مشغره	1	نده	1	خلده	23	الحدث
3	عين الثنية (ب-غ)	2	ضهر العين	8	شوفات الامراء	4	بطشاي
1	عميق (ب-غ)	5	قيد التحق	8	عرمون (عاليه)	6	كفر شيما

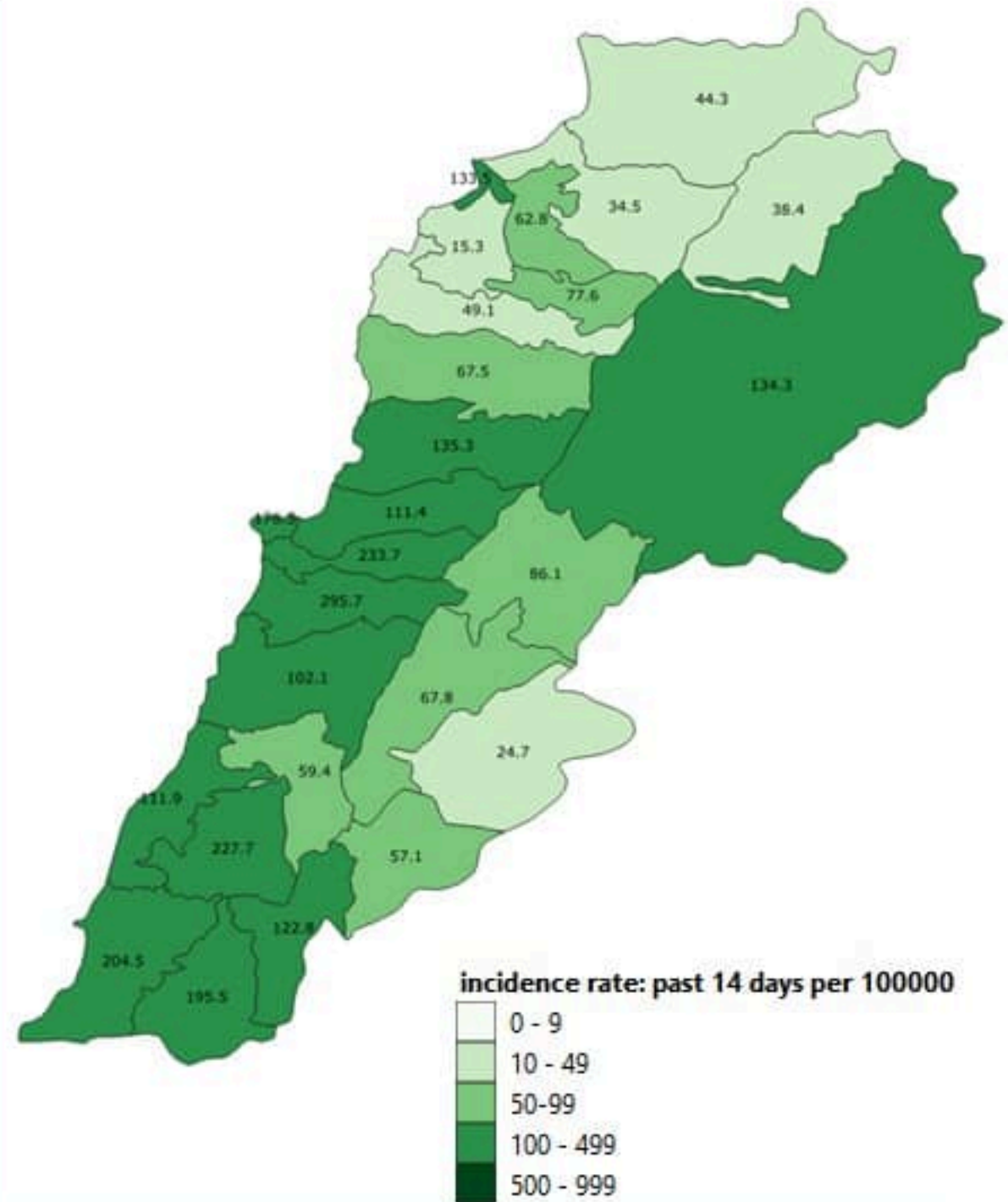
	النبطية	2	عيرا	1	بطول (ب-غ)
5	نبطية التحتا	3	بقسطا	2	عزه
1	زبدنين (النبطية)	2	عازية	1	حوش الحرمة
1	كفر تبيت	3	قناريت	1	سحمر
1	جباع (النبطية)	1	أرزي	1	لبنيا
1	كفر فيلا	1	إصارية	1	بحمر (ب-غ)
1	حومين الفوقا	1	صرفند		بعلبك
1	دير الزهراني	1	سككية	14	بعلبك
2	شرفية	1	عنقون	1	نورس
5	تول	1	كفر حتا (صيدا)	1	صّوس
2	نميرية	10	فيد التحق	1	نحله
2	حاروف (النبطية)	0	صور	1	كفر دان
5	جبشيت	12	صور	1	تبعا الممنوم
2	ميفنون	6	صور البصن	4	شعت
2	إصدار	1	صور الرثيبية	7	دير الاحمر
1	زوطر الشرفية	1	صور معشوق	1	يمونة
1	كصيبة (النبطية)	3	برج الشمالي	1	بندابل (بعلبك)
1	كعقبة الجسر	1	سماعية	2	كصربيا
1	كفر صير	2	جوبا	1	كمتين الفوقا
	بنت جبيل	1	مجادل	1	عقبيبة
1	عيترون	4	محرونه	2	شمسطار
1	عين الشعب	4	صيتيت	1	حوش سفيد
1	شقرا	1	دير عامص	1	طاريا
2	خرية سلم	1	معركة	1	سرحين الفوقا
3	حاريص	1	معروب	8	تبي شيت
13	فيد التحق	1	صديقين	1	جنتا
	مرجعيون	8	شهابية (طير رينا)	2	بريتال
1	كفر كلا	2	طورا	1	بوداي
1	طيبة (مرجعيون)	2	دير قانون النهر	3	فيد التحق
3	حولا	3	صزيفا		الهرمل
1	تولين	2	حطوسية	1	هرمل
		1	طير فلسيه	1	شواجر الفوقا
46	كضاء فيد التحق	5	حياسية (صور)	1	فيد التحق
		1	شحنية		راشيا
		1	زبتين	1	بيره (راشيا)
		1	فيد التحق		صيدا
			جزين	1	حاره صيدا
		1	جزين	5	عين الحلوه
		1	لويزه (جزين)	1	مجدليون



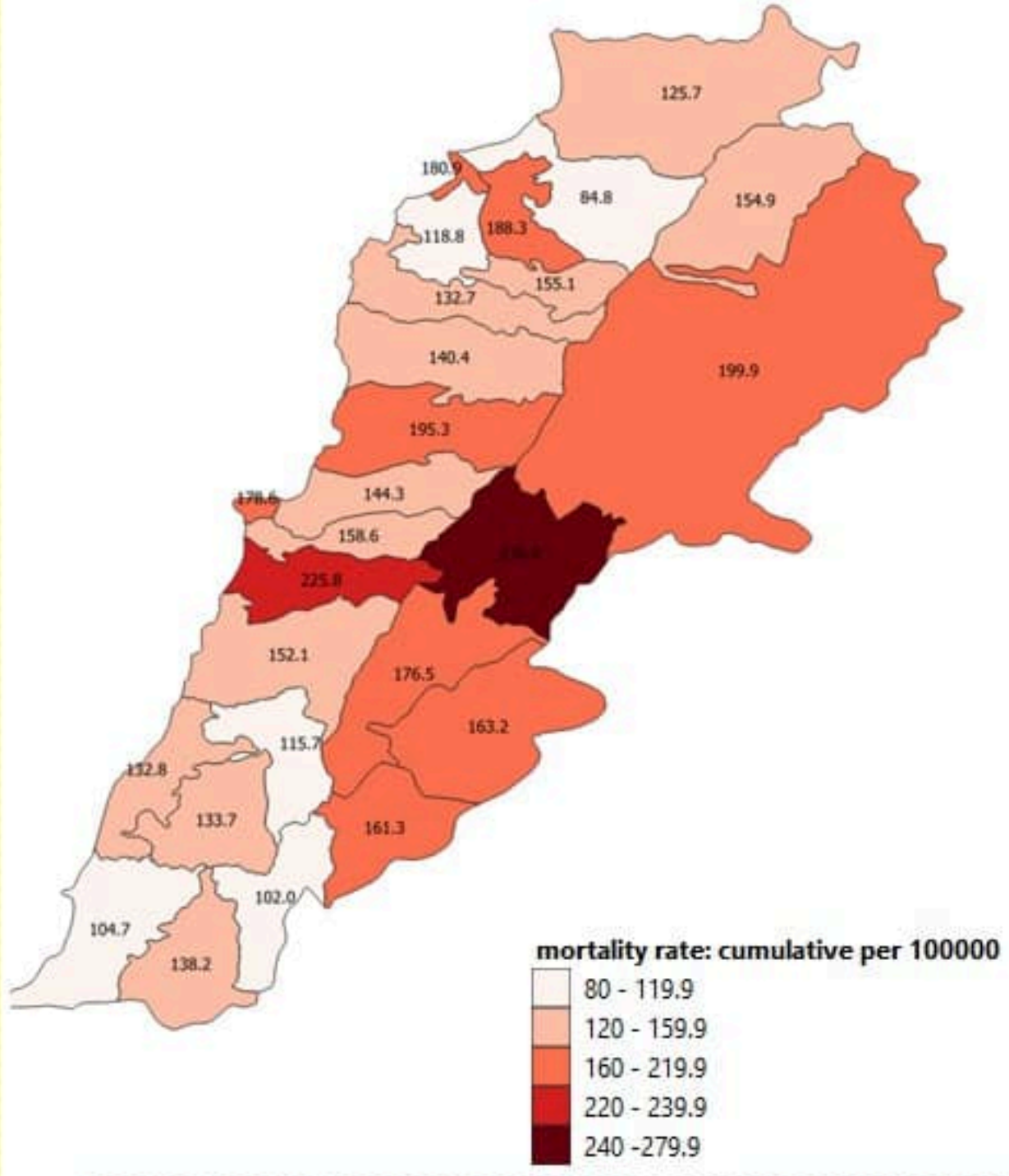
نسب الحدوث التراكمية لكل مئة ألف نسمة  
Cumulative incidence rate / 100000



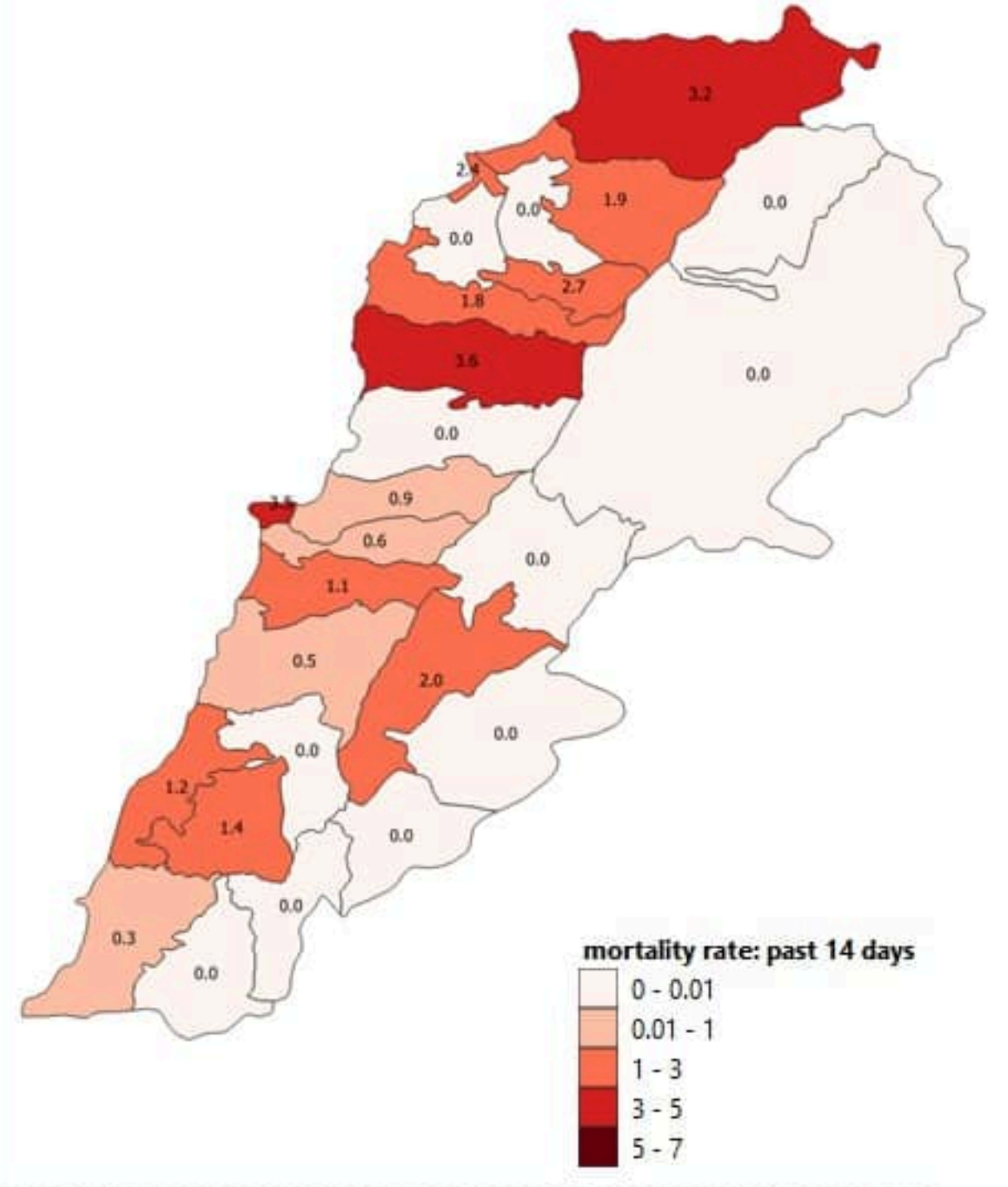
نسب الحدوث لـ 14 الأيام الماضية لكل مئة ألف نسمة  
14-day incidence rate / 100000

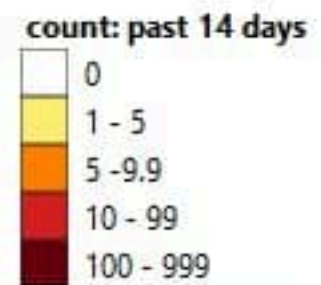
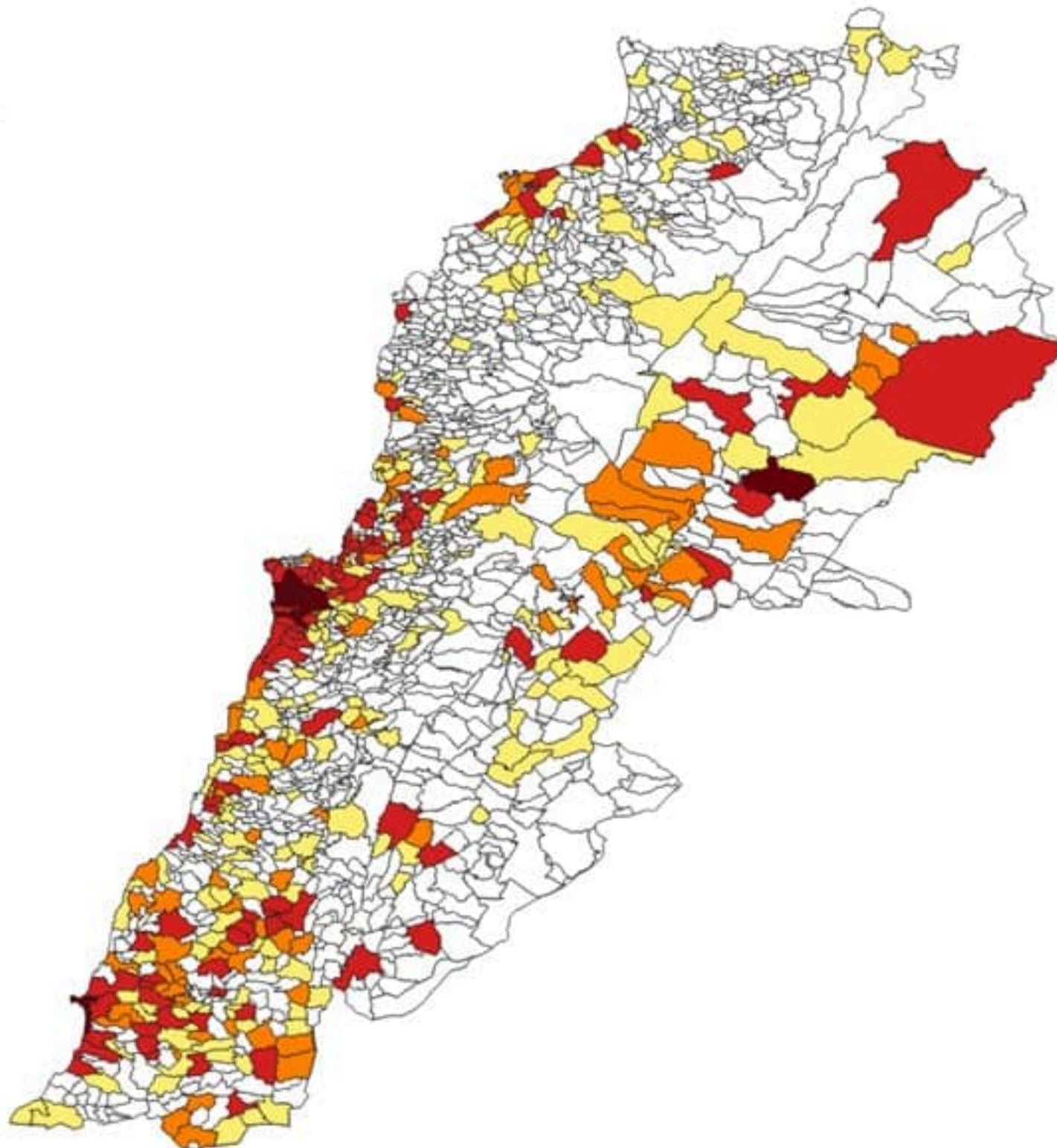


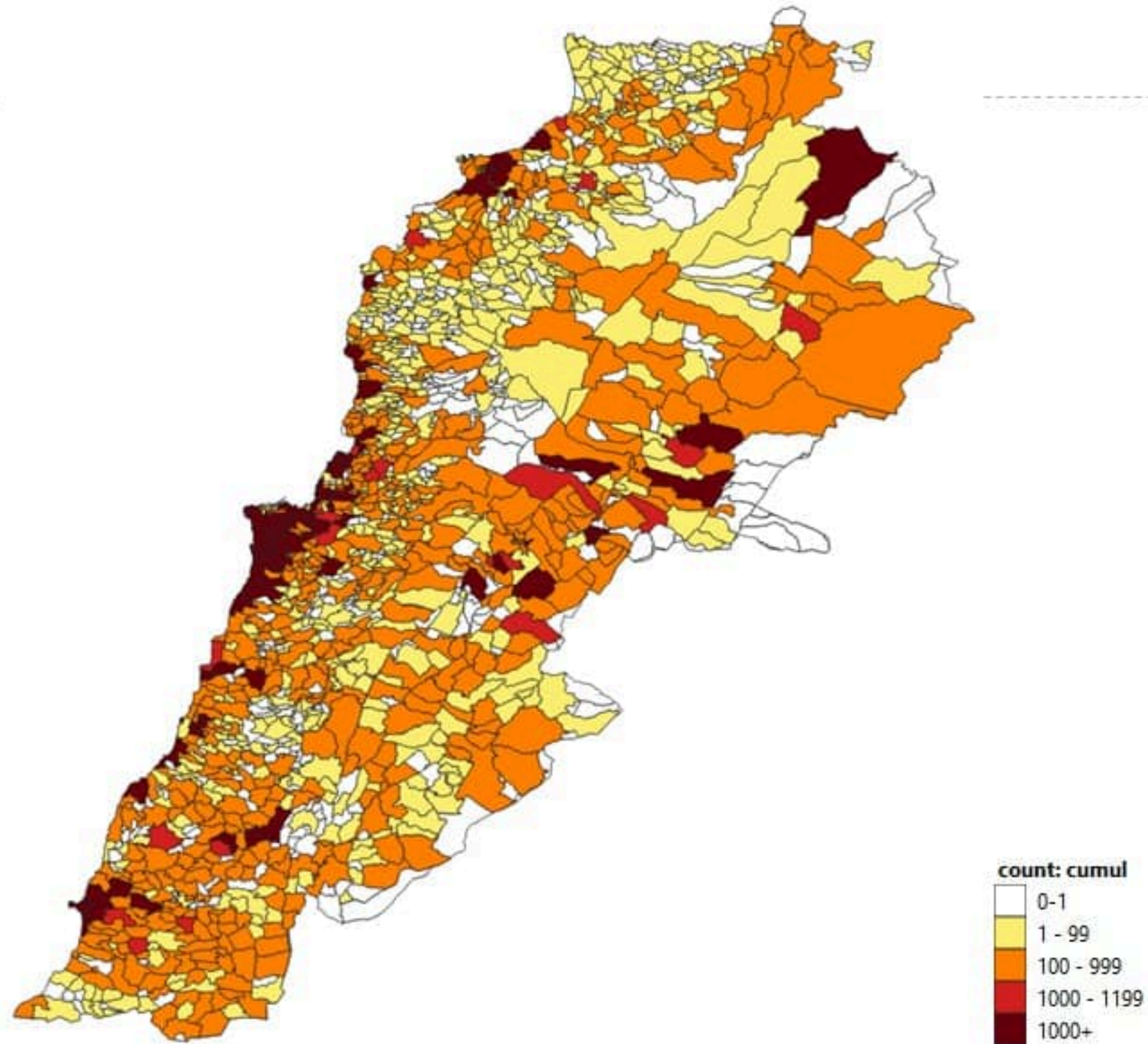
نسب الوفيات التراكمية لكل مئة ألف نسمة  
Cumulative mortality rate /100000



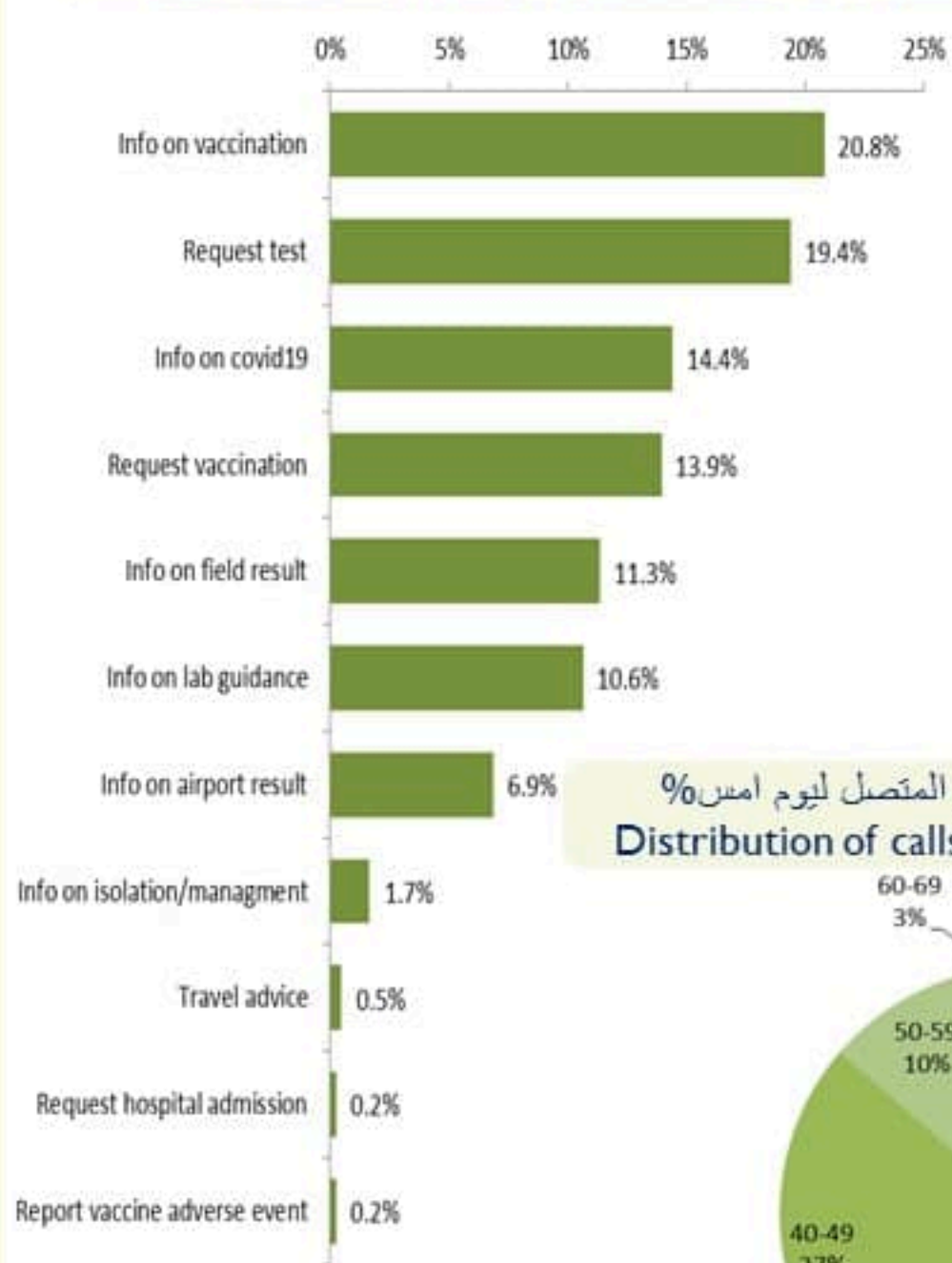
نسب الوفيات لـ 14 الأيام الماضية لكل مئة ألف نسمة  
14-day mortality rate /100000



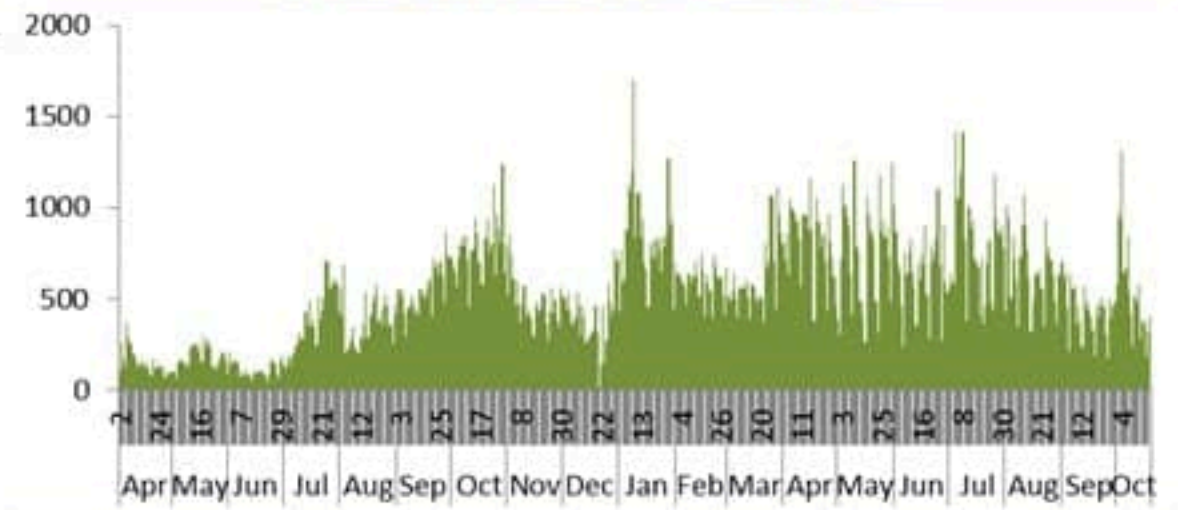




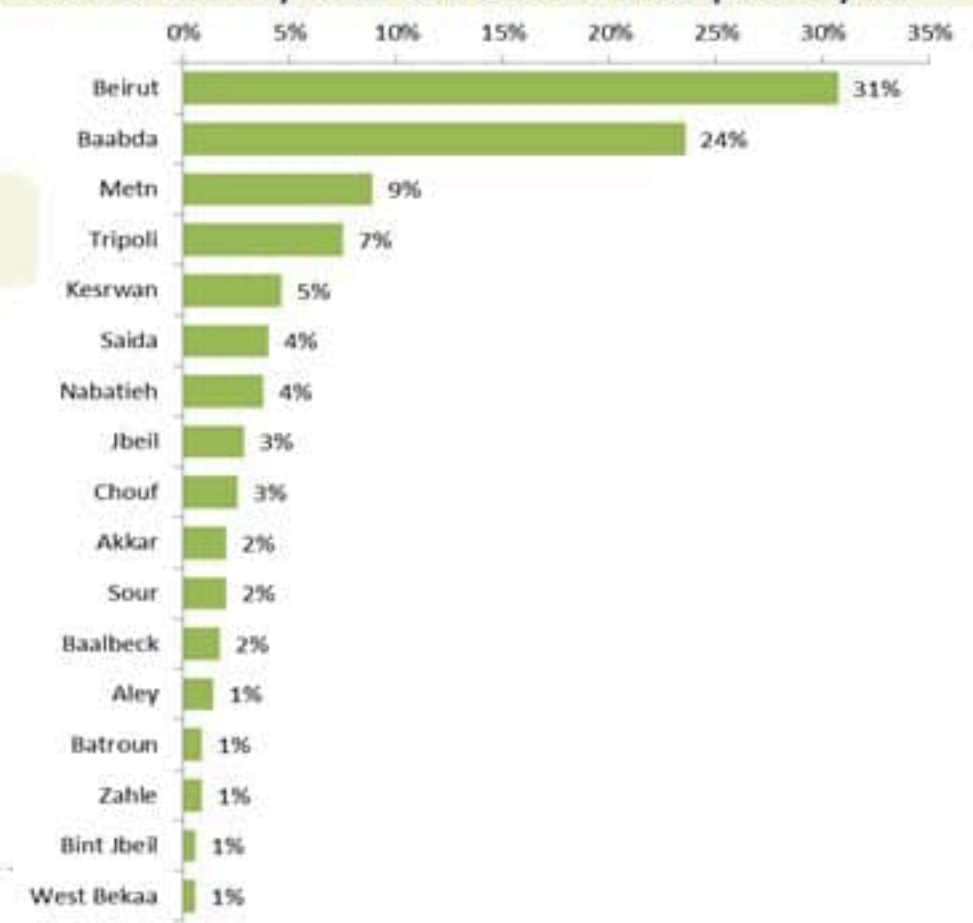
توزيع الاتصالات حسب سبب الاتصال ليوم امس %  
Distribution of calls by reason of call for past day %



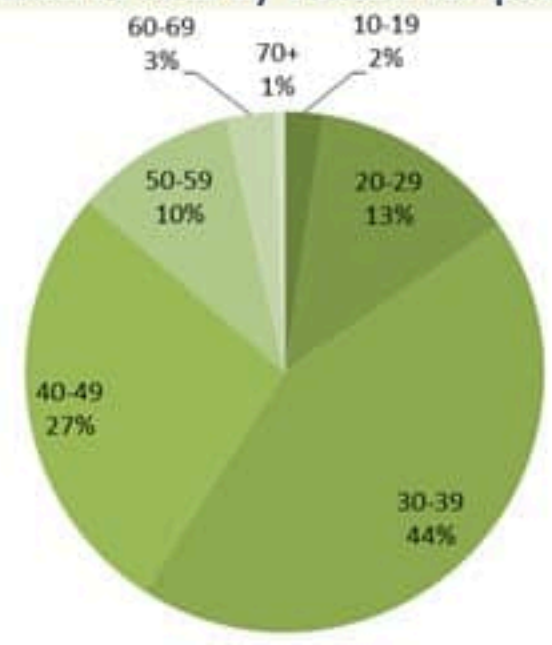
عدد الاتصالات المجاب عليها حسب اليوم  
Number of answered calls by day



توزيع الاتصالات حسب قضاء السكن للمتصل ليوم امس %  
Distribution of calls by caza of residence for past day %



توزيع الاتصالات حسب عمر المتصل ليوم امس %  
Distribution of calls by reason for past day %





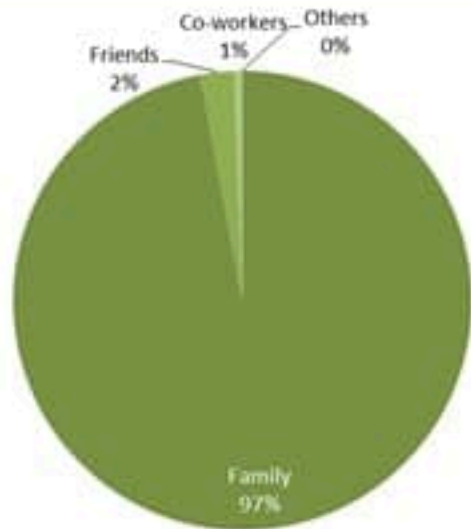
## Newly reported and cumulative COVID-19 confirmed cases and deaths, by Mohafaza, as 20 October 2021

Mohafaza	Cases			Deaths		
	New cases in last 7 days	Change in new cases in last 7 days	Cumulative cases	New deaths in last 7 days	Change in new deaths in last 7 days	Cumulative deaths
Beirut	388	-17%	60748	13	+225%	868
Mount Lebanon	1599	-8%	269049	9	+13%	3251
North	369	+25%	55585	6	-33%	1161
Akkar	72	+7%	16555	5	0%	394
Beqaa	164	+59%	41613	0	-100%	851
Baalbeck Hermel	211	+7%	33556	0	0%	671
South	501	-15%	72301	5	0%	830
Nabatieh	295	+6%	41435	0	-100%	412
Lebanon	3805	-3%	635447	38	+27%	8438

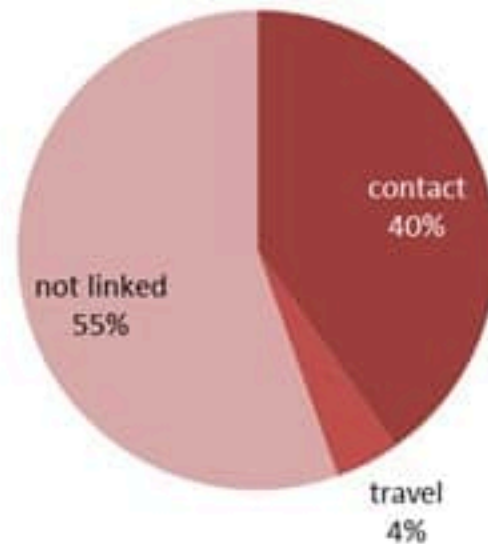




توزيع المخالطين حسب المحيط  
ليوم امس  
Distribution of contacts by profile,  
past day



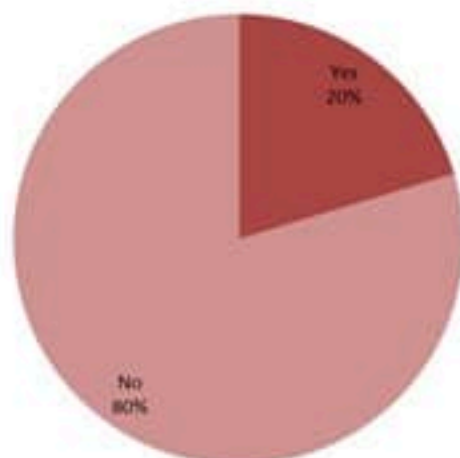
توزيع الحالات حسب مصدر العدوى،  
للأيام 7 الأخيرة  
Case distribution by source of infection,  
past 7 days



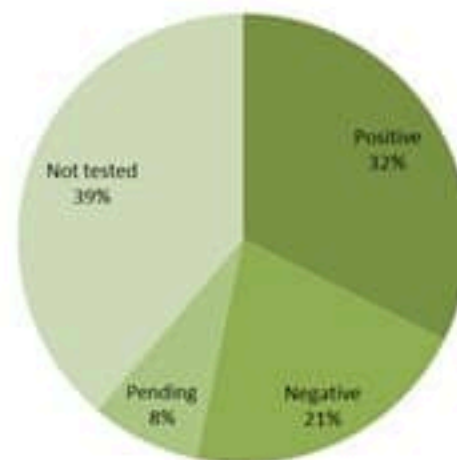
إحصاءات المخالطين الجدد ليوم امس  
Number of COVID-19 contacts,  
past day

1518	عدد الحالات التي تم الاتصال بها Number of cases called
1290	عدد الحالات التي تم الاتصال بها وتقصيها Number of cases called & investigated
2713	عدد المخالطين الجدد Number of new contacts
417	عدد المخالطين مع إحالة الى الفحوصات الميدانية Number of referral to field testing

توزيع المخالطين حسب الوضع وجود عدوى سابقة  
ليوم امس  
Contact distribution by prior infection  
(past 3 months), past day



توزيع المخالطين حسب الفحوصات المخبرية الحديثة  
ليوم امس  
Contacts distribution by recent testing  
status, past day



توزيع المخالطين حسب الوضع التلقيحي  
ليوم امس  
Contacts distribution by vaccination  
status, past day

