



1214

للحاق



1787

للكوفيد

ترصد عدوى الكوفيد 19 في لبنان

19 تموز 2021

نحو مناعة المجتمع

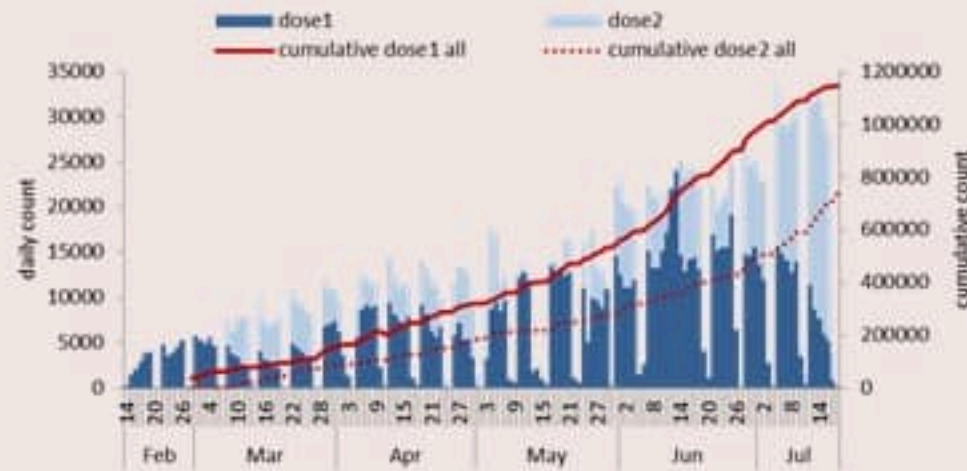


التلقيح ضد الكوفيد 19 (المصدر: قاعدة بيانات Impact)

التلقيح	ليوم امس	التراكمي	التغطية (على عدد السكان)
المسجلين	2938	2084112	30.5%
الجرعة الاولى	3113	1148248	24.1%
الجرعة الثانية	205	*743189	15.6%

* مع تحديث قاعدة البيانات

العدد اليومي والتراكمي للملقحين



ما تنسى تسجل لنيل اللقاح!

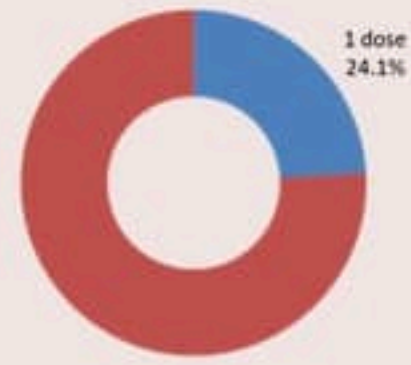
COVAX.MOPH.GOV.LB

مستوى (2) من التفشي المجتمعي

الحالات	عن الاحد	التركيبي
عدد الحالات المبيته	215	551157
عدد الحالات المحليه	179	544610
عدد الحالات الوافده	36	6547
عدد حالات الوفاه	1	7886
عدد حالات القطاع الصحي	5	2721
عدد الحالات المكرره	12	-
عدد حالات الشفاء	-	535485
الخطوط الساخنة		
اتصالات (1)	413	254377
اتصالات	1325	284354
الفحوصات والاستشفاء		
عدد الفحوصات	عن الأحد	عن السبت
حالة استشفاء	14981	21151
حالة في العناية المركزه	140	149
حالة مع تنفس اصطناعي	60	64
المؤشرات الوبائية	13	15
عدد الحالات التنطه	خلال 14 يوم الأخيره	5486
نسبة الحدوث المحليه لكل 100000	103	
نسبة الوفيات لكل 10000	0.4	
نسبة الفحوصات المحليه لكل 100000	2499	
إيجابية فحص PCR لكل مئة فحص	3.6%	

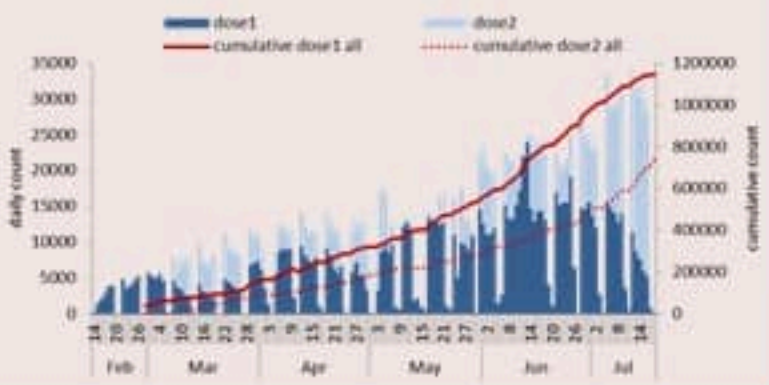
COVID-19 Vaccination (source: Impact database)

	Past day	Cumulative	Coverage (over population)
Registered	2938	2084112	30.5%
1 st dose	3113	1148248	24.1%
2 nd dose	205	743189	15.6%



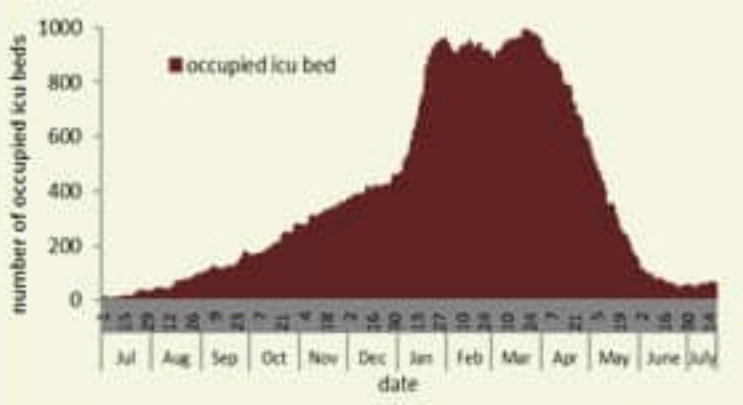
Vaccination coverage among 18+ years for 1st dose = 24.1%

Daily & cumulative number by 1st/2nd dose



Testing	Saturday	Sunday
All tests	21151	14981
Local PCR tests	9129	3713
Airport PCR tests	11791	11132
Border PCR tests	-	-
Antigen tests	231	136
Positive by PCR	435	212
Positive by Antigen	15	3
Indicators	Past 14 days	
Local testing rate / 100000	2499	
Local positivity PCR test	3.6%	

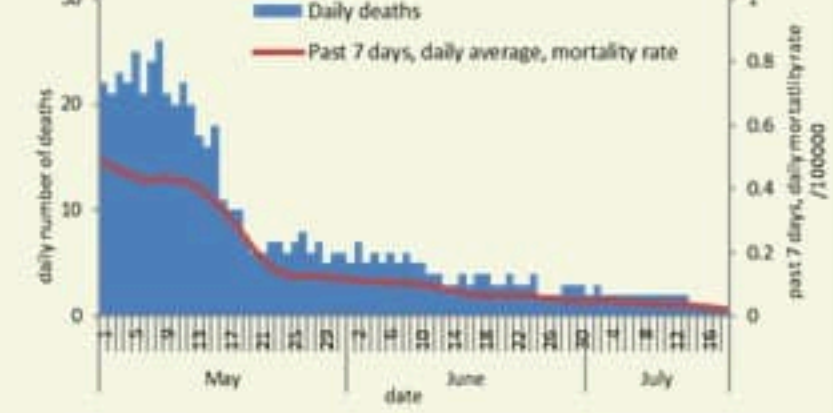
ICU bed occupancy per day



Hospital admission	Saturday	Sunday
Occupied hospital beds	149	140
Occupied ICU beds	64	60
Mechanical ventilation	15	13

Cases	Past Day	Cumulative
Confirmed cases	215	551157
Confirmed local cases	179	544610
Confirmed imported	36	6547
Deaths	1	7886
Cases in healthcare	5	2721
Duplicate cases	12	-
Remission	-	535485
Indicators	Past 14 days	
Active cases	5486	
Local incidence rate /100000	103	
Mortality rate /100000	0.4	

Deaths and mortality rate per day

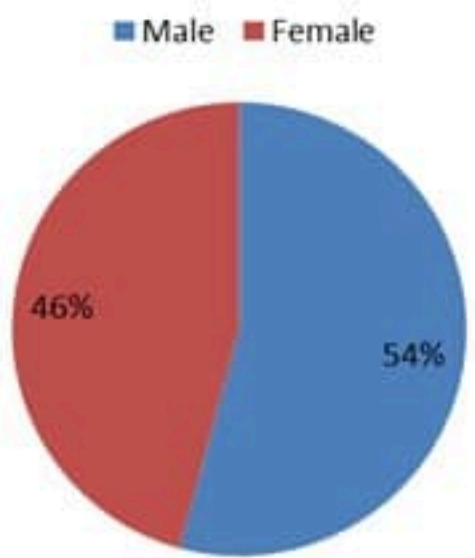


Call centers	Past day	Cumulative
Answered 1787 (1)	413	254377
Answered 1214	1325	284354

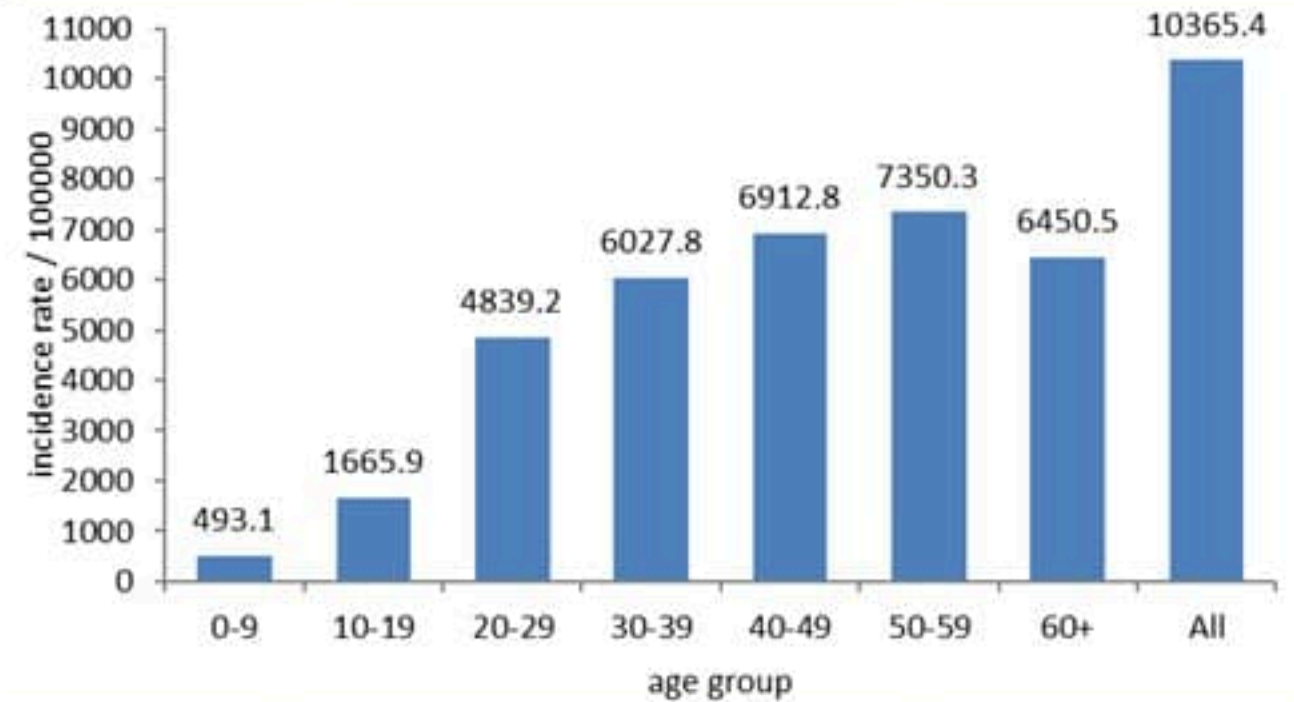


Caza	نسبة الوفيات / Mortality rate		نسبة الحدوث / Incidence rate		يوم امس / Past day				التراكمي / Cumulative							القضاء
	للايام 14 / الاخيره Past 14 days	التراكمي / Cumulative	للايام 14 / الاخيره Past 14 days	التراكمي / Cumulative	غير الوافده Local	الوافده Travel	الوفيات Deaths	الحالات Cases	الشفاء Remission	الشفاء الزمني Time remission	الشفاء المخبري Lab- remission	غير الوافده Local /	الوافده Travel	الوفيات Deaths	الحالات Cases	
	/100000	/100000	/100000	/100000												
Beirut	1	155	212	9944	38	5	1	43	46,154	45,992	162	47,401	937	755	48,338	بيروت
Baabda	1	148	152	11894	40	1	0	41	75,851	75,772	79	77,726	545	977	78,271	بعيدا
Metn	0	134	147	9467	28	2	0	30	58,126	57,992	134	59,775	396	851	60,171	المتن
Chouf	0	146	52	10596	3	1	0	4	21,751	21,727	24	22,083	134	307	22,217	الشوف
Aleyh	1	206	156	17837	18	3	0	21	30,618	30,596	22	31,066	298	363	31,364	صاليه
Kesrwan	2	186	160	11576	3	2	0	5	24,033	23,962	71	24,719	177	401	24,896	كسروان
Jbeil	1	131	107	11306	0	0	0	0	12,074	12,026	48	12,342	57	144	12,399	جبيل
Tripoli	0	167	29	6101	2	0	0	2	20,027	20,007	20	20,520	223	568	20,743	طرابلس
Koura	0	143	78	9602	0	0	0	0	6,990	6,979	11	7,116	63	107	7,179	الكوره
Zghorta	0	183	55	12183	2	0	0	2	9,127	9,073	54	9,262	57	140	9,319	زهرتا
Batroun	0	131	53	8559	0	0	0	0	4,583	4,569	14	4,692	18	72	4,710	البترون
Akkar	0	118	7	4959	0	0	0	0	15,141	15,088	53	15,473	74	371	15,547	عكار
Becharreh	0	119	15	5708	0	0	0	0	1,453	1,396	57	1,486	3	31	1,489	بشري
Minieh Danieh	0	82	8	3258	0	0	0	0	6,787	6,771	16	6,942	52	176	6,994	المنية الضبية
Zahleh	0	271	17	12625	4	0	0	4	27,071	27,043	28	27,561	161	595	27,722	رحلة
West Bekaa	0	171	29	8507	3	0	0	3	8,321	8,318	3	8,477	55	172	8,532	البقاع الغربي
Baalbeck	0	189	12	10042	0	0	0	0	28,026	28,014	12	28,508	120	539	28,628	بعطبك
Hermel	0	153	8	5219	0	0	0	0	3,294	3,294		3,385	17	100	3,402	الهرمل
Rashaya	0	161	5	8266	0	0	0	0	3,266	3,265	1	3,327	15	65	3,342	راشيا
Saida	1	122	63	8649	6	0	0	6	27,521	27,507	14	27,939	267	399	28,206	صيدا
Sour	0	96	127	8445	10	2	0	12	28,069	28,050	19	28,651	386	331	29,037	صور
Jezzine	0	106	50	9346	2	0	0	2	2,933	2,929	4	2,978	10	34	2,988	جزين
Nabatieh	0	124	87	14850	0	0	0	0	20,620	20,612	8	20,832	168	176	21,000	النبطية
Bint Jbeil	0	131	56	10184	4	0	0	4	7,990	7,986	4	8,076	103	105	8,179	بنت جبيل
Marjeoun	0	97	35	7486	2	1	0	3	4,599	4,596	3	4,661	34	61	4,695	مرجعيون
Hasbaya	0	155	13	8369	0	0	0	0	2,439	2,439		2,420	70	46	2,490	حاصبيا
Unspecified					14	19	0	33	38,621	38,619	2	37,192	2,107	0	39,299	غير التحق
Lebanon	0	148	103	10365	179	36	1	215	535485	534622	863	544610	6547	7886	551157	لبنان

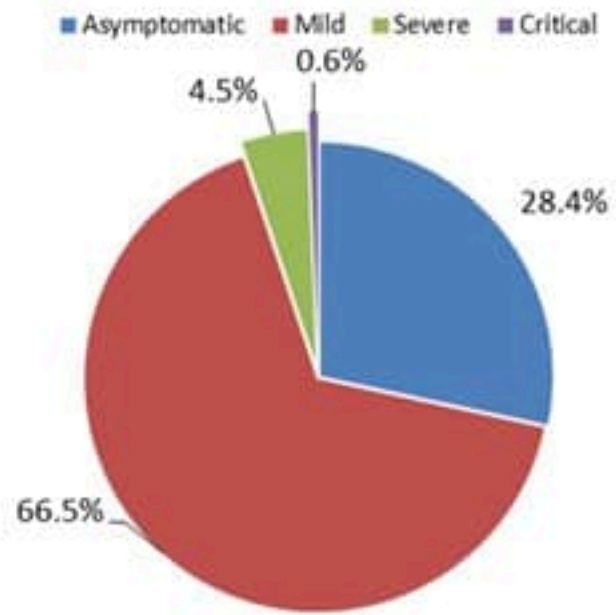
توزيع الحالات حسب الجنس
Case distribution by gender (%)



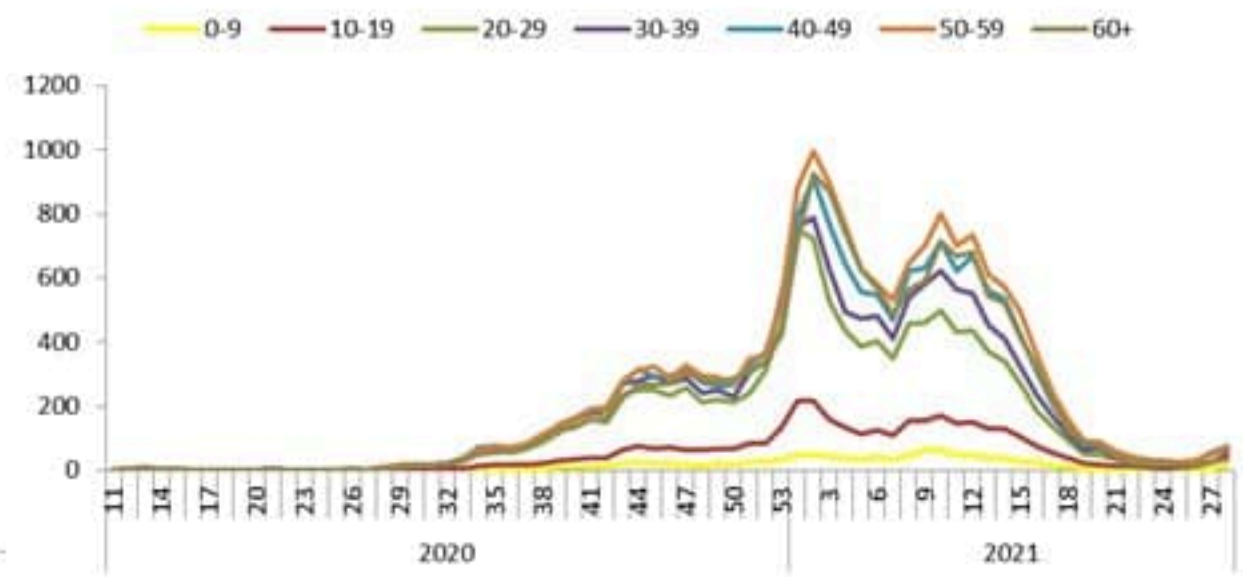
نسب الحدوث التراكمية حسب الفئة العمرية (لكل مئة ألف نسمة)
Age-specific cumulative incidence rate (/100000) 2



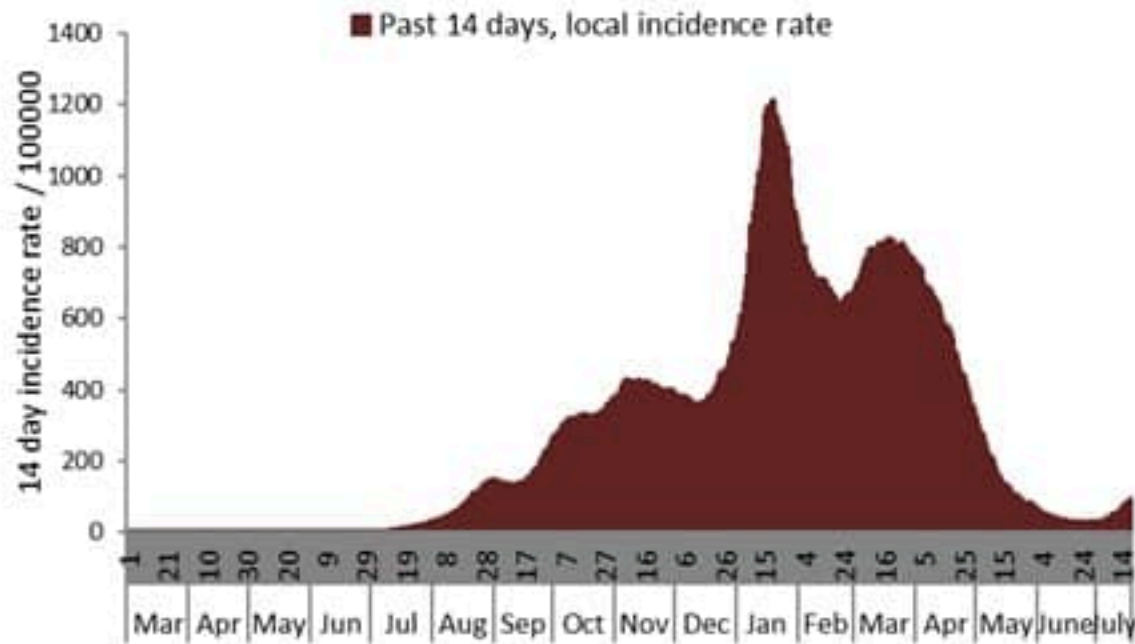
توزيع الحالات حسب المرض (%)
Case distribution by severity (%)



نسبة الحدوث حسب العمر والاسبوع (لكل مئة ألف نسمة)
Age specific incidence rate by age group and week (/100000)



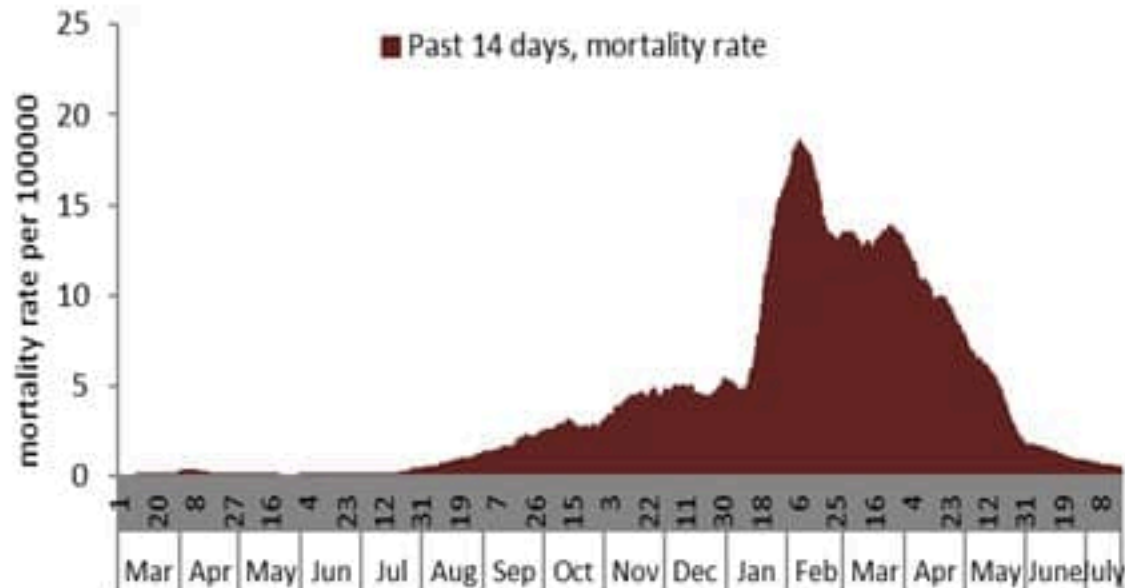
نسبة الحالات الجديدة لكل مئة الف نسمة خلال 14 يوم السابقة
Incidence rate for the 14 days (/100000)



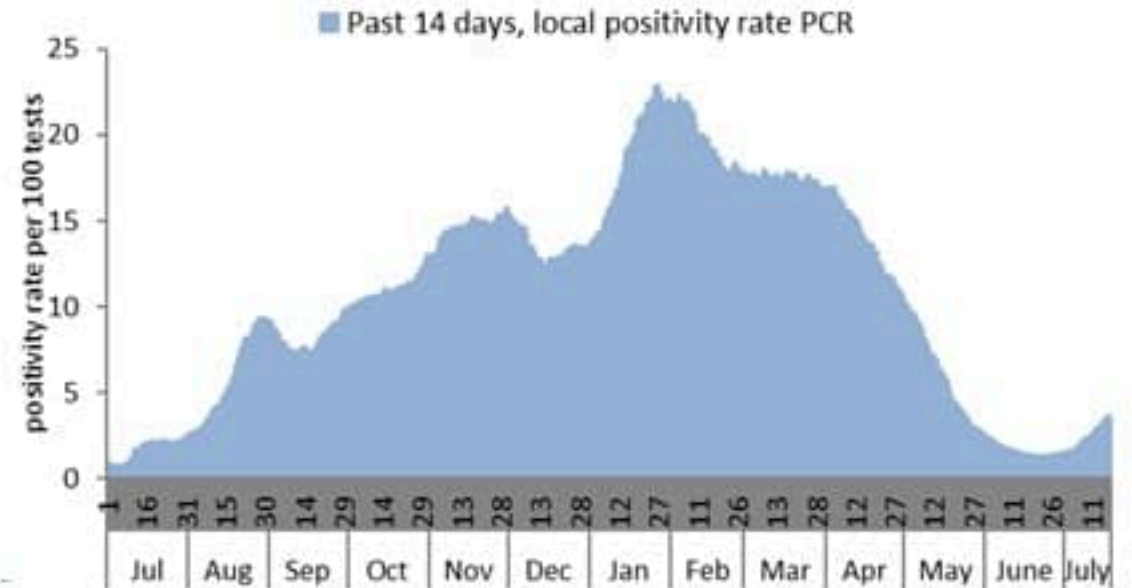
نسبة الفحوصات المحلية لكل مئة الف نسمة خلال 14 يوم السابقة
Testing rate for the past 14 days (/100000)



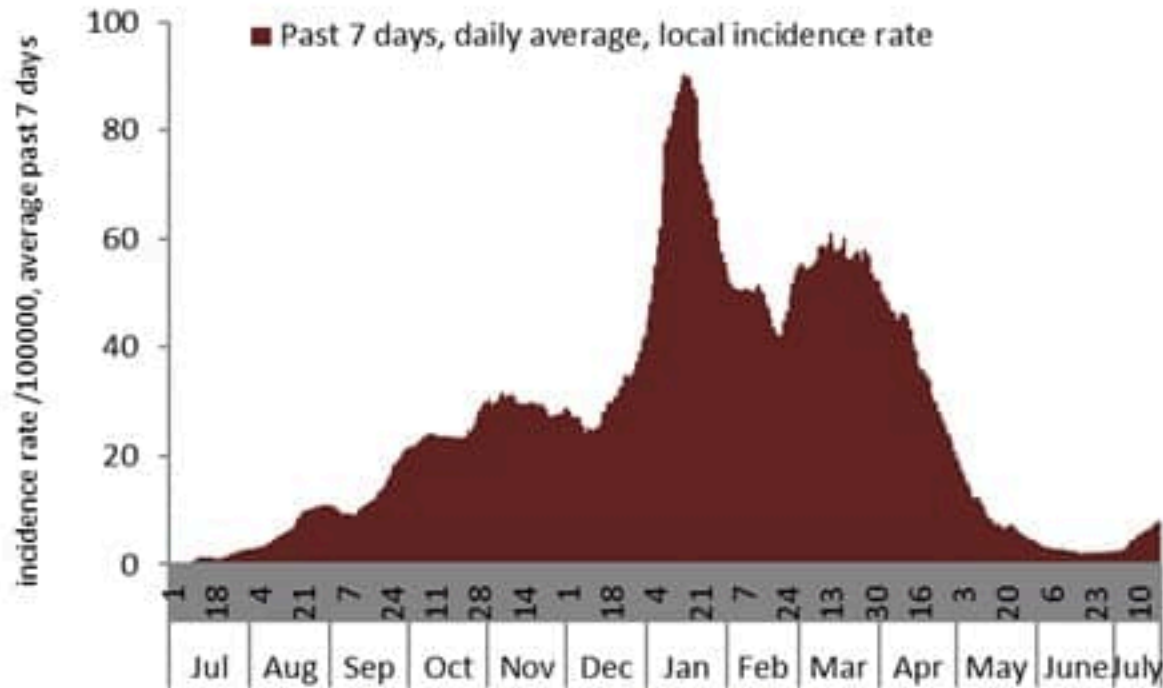
نسبة الوفيات لكل مئة الف نسمة خلال 14 يوم السابقة
Mortality rate for the past 14 days (/100000)



النسبة المئوية للفحوصات المحلية الإيجابية خلال 14 يوم السابقة
Positivity rate for the past 14 days (%)



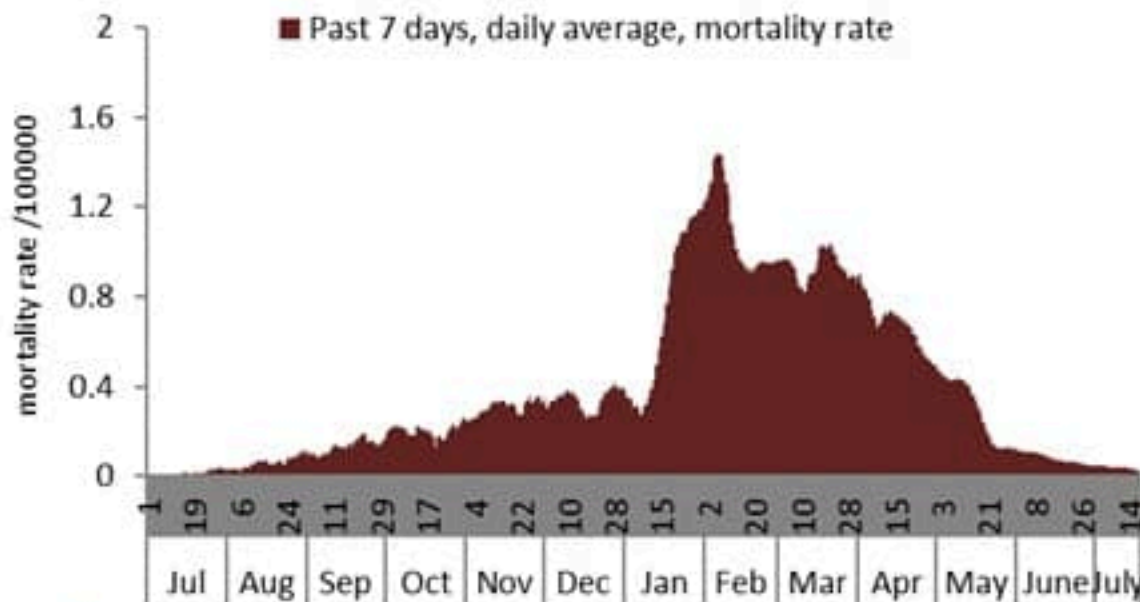
نسبة الحالات الجديدة لكل مئة الف نسمة
Incidence rate s (/100000)



نسبة الفحوصات المحلية لكل مئة الف نسمة
Testing rate (/100000)



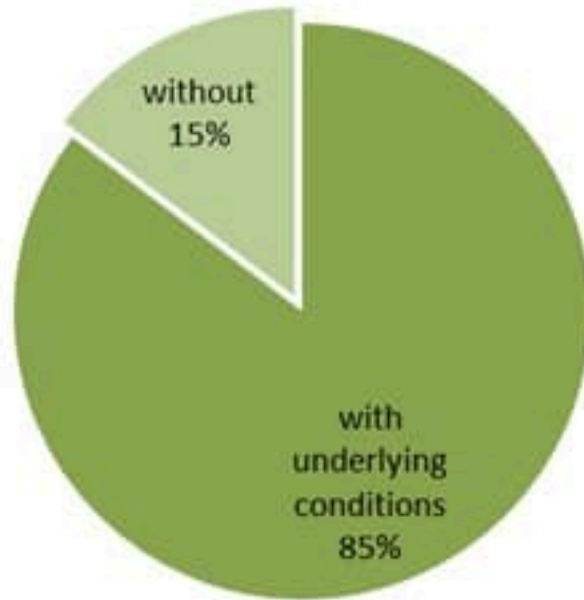
نسبة الوفيات لكل مئة الف نسمة
Mortality rate (/100000)



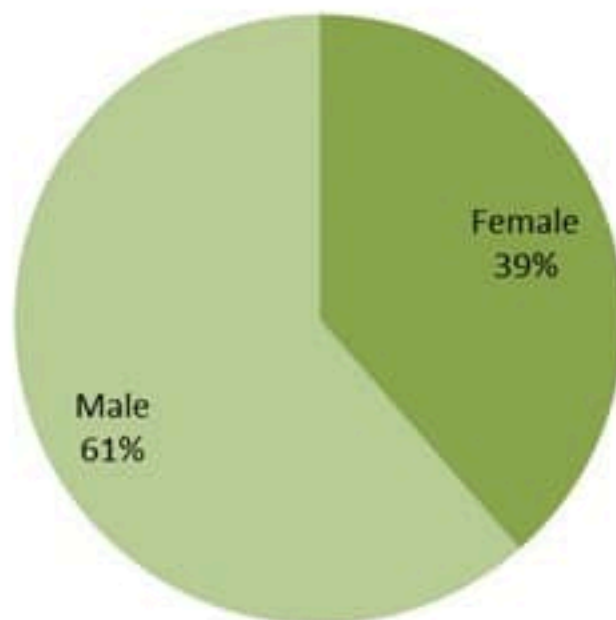
النسبة المئوية للفحوصات المحلية الإيجابية
Positivity rate (%)



توزيع الوفيات حسب وجود امراض مزمنة او ظروف صحية (%)
Deaths by presence of underlying conditions (%)



توزيع الوفيات حسب الجنس (%)
Deaths by sex (%)



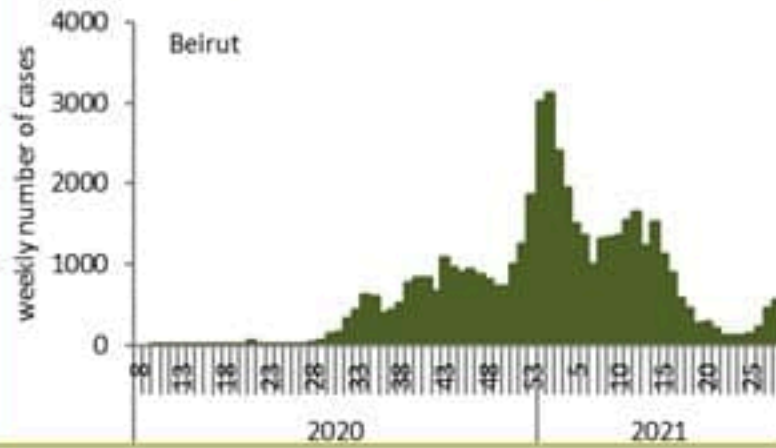
جدول خصائص الوفيات
Distribution of deaths by age group

وجود امراض مزمنة او وضع صحي خاص Underlying conditions	نسبة الامتائة % Case fatality %	عدد حالات الوفاء Number of deaths	الفئة العمرية Age group
8	0.08	9	0-9
15	0.04	16	10-19
30	0.04	42	20-29
93	0.13	134	30-39
233	0.46	354	40-49
651	1.24	824	50-59
1365	3.89	1624	60-69
2007	9.42	2271	70-79
2325	18.12	2612	80+
6727	1.43	7886	Total المجموع

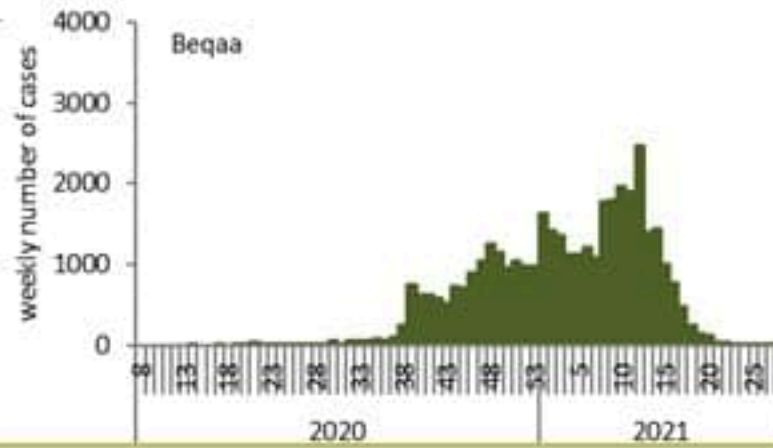
جدول حالات الوفاء المسجلة خلال 48 ساعة المنصرمة والمثبتة
Line list of confirmed covid-19 deaths for the past 48 hours

#	المستشفى	السكن (القضاء)	الجنس	العمر (سنة)	وجود امراض مزمنة
1	رزق	بيروت	أنثى	67	نعم
2	الحريري الحكومي	بعبدا	أنثى	95	نعم

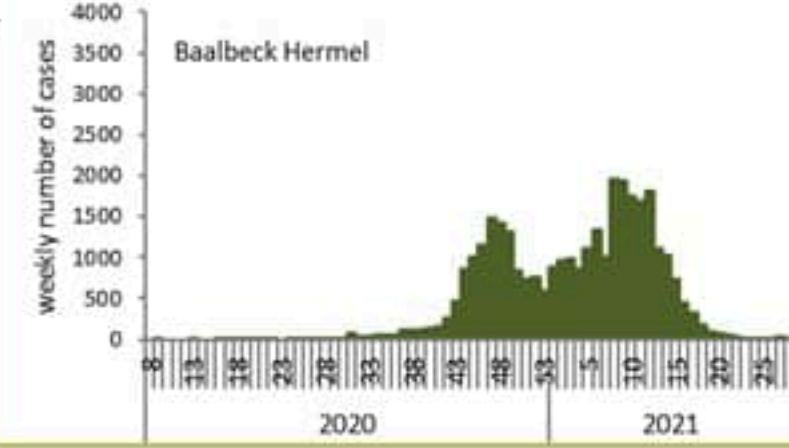
توزيع الحالات حسب الاسبوع في محافظة بيروت



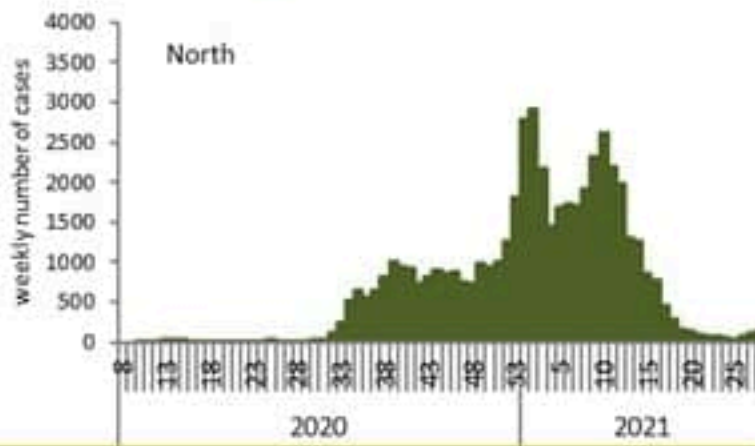
توزيع الحالات حسب الاسبوع في محافظة البقاع



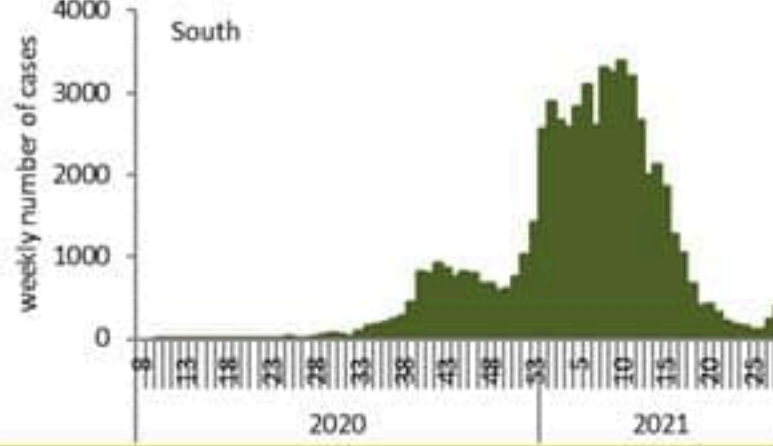
توزيع الحالات حسب الاسبوع في محافظة بعلبك الهرمل



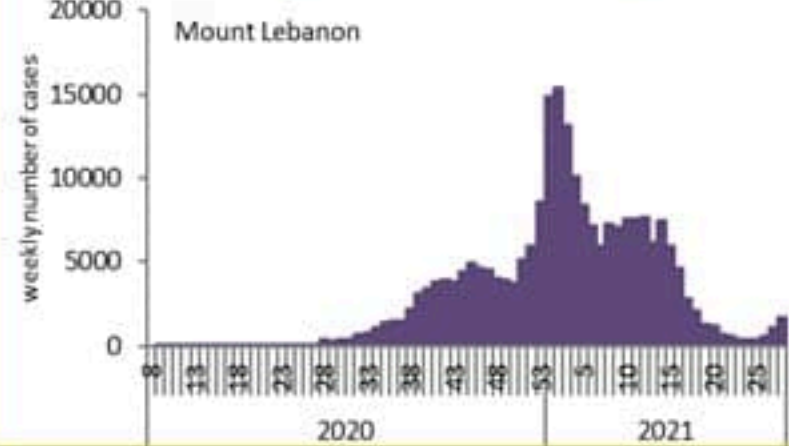
توزيع الحالات حسب الاسبوع في محافظة الشمال



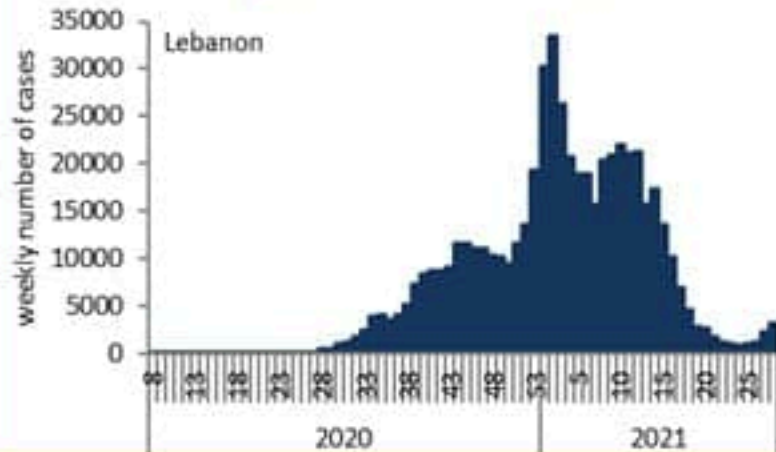
توزيع الحالات حسب الاسبوع في محافظة الجنوب



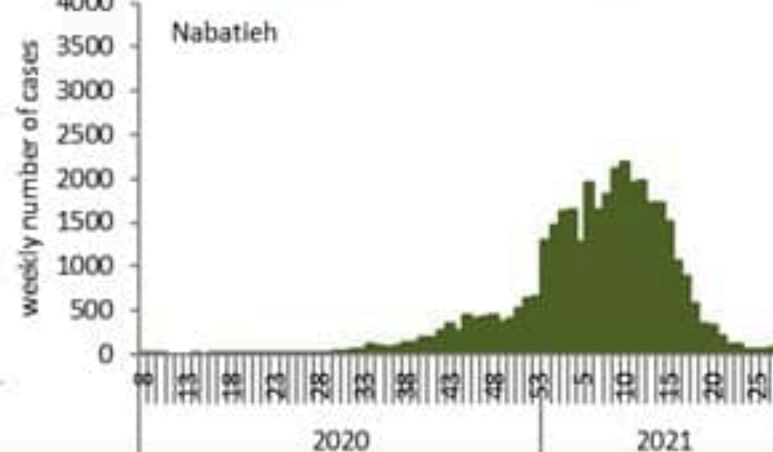
توزيع الحالات حسب الاسبوع في محافظة جبل لبنان



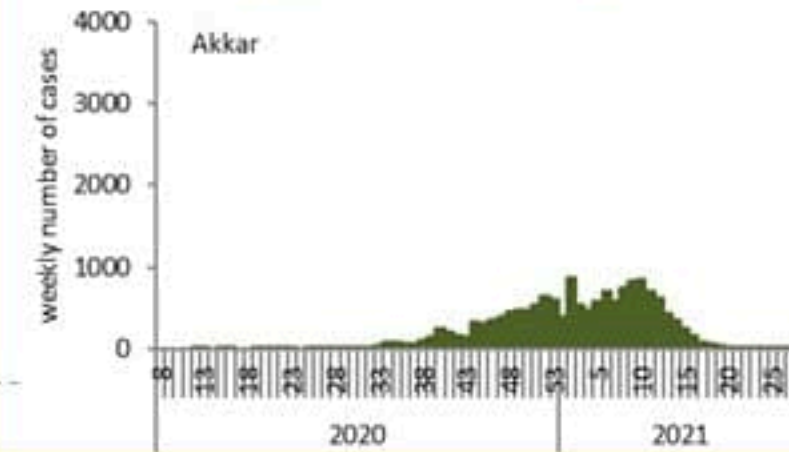
توزيع الحالات حسب الاسبوع في لبنان



توزيع الحالات حسب الاسبوع في محافظة النبطية



توزيع الحالات حسب الاسبوع في محافظة عكار



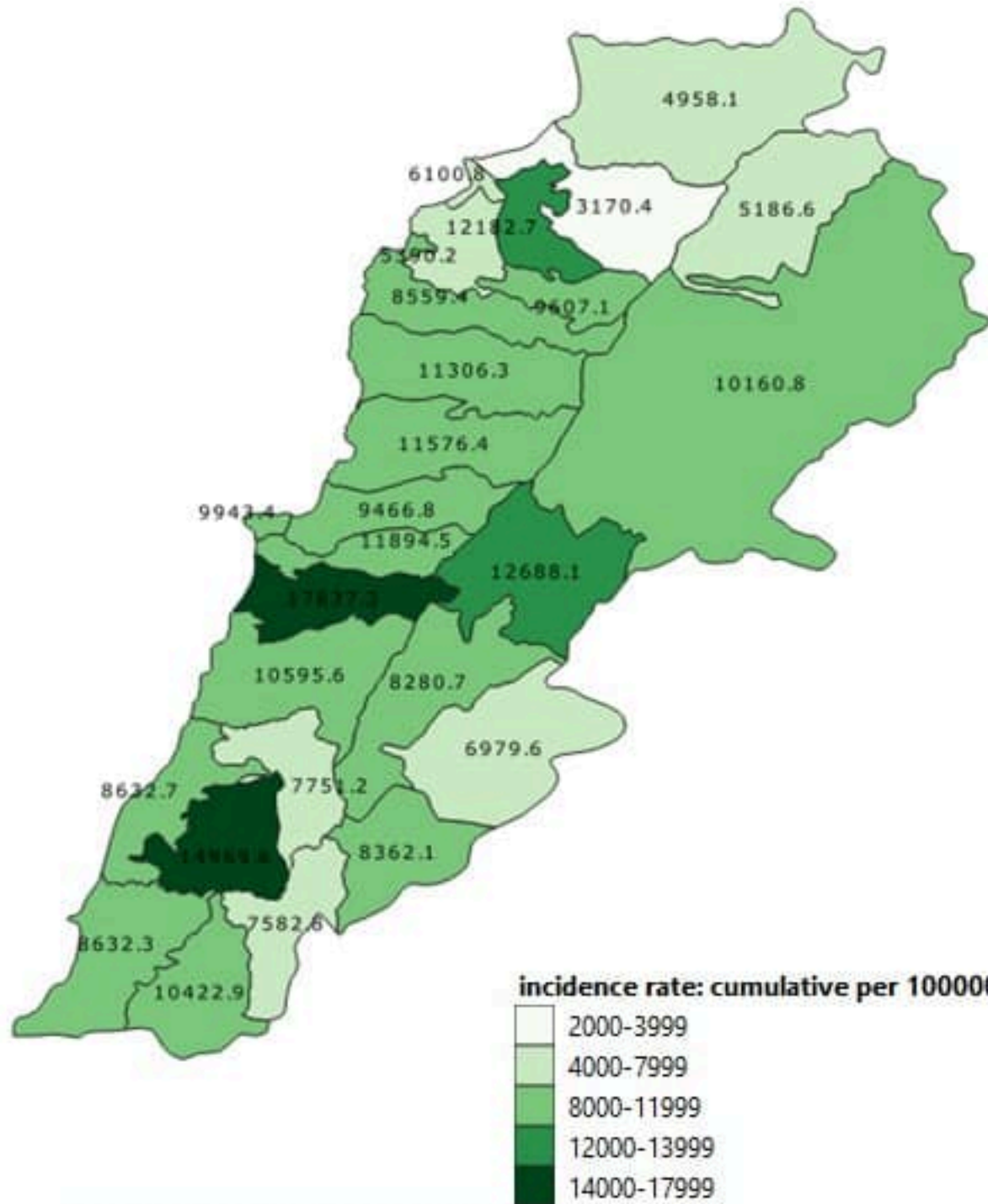


Newly reported and cumulative COVID-19 confirmed cases and deaths, by Mohafaza, as 19 July 2021

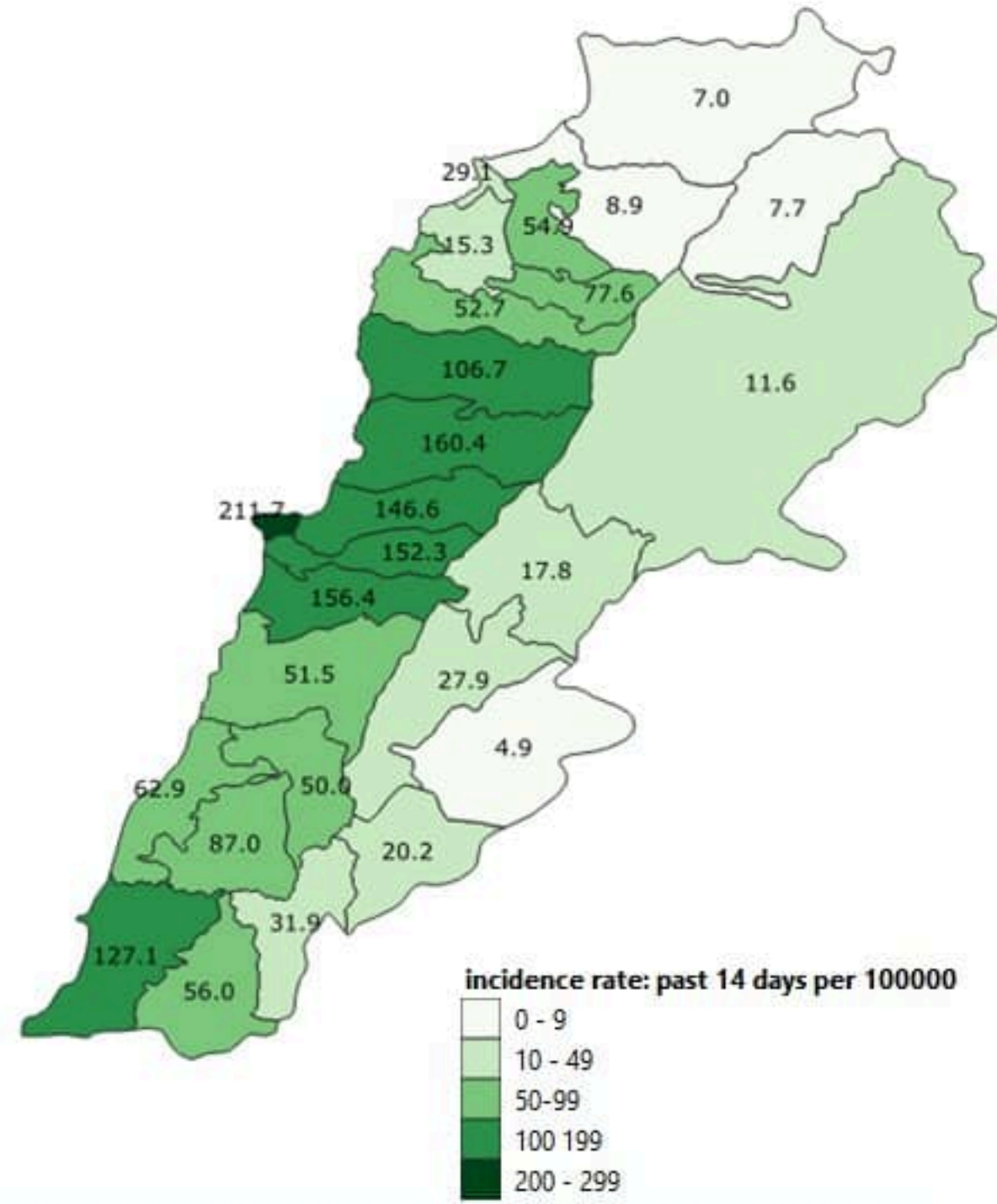
Mohafaza	Cases			Deaths		
	New cases in last 7 days	Change in new cases in last 7 days	Cumulative cases	New deaths in last 7 days	Change in new deaths in last 7 days	Cumulative deaths
Beirut	569	+24%	48338	2	-33%	755
Mount Lebanon	1667	+50%	229318	6	-33%	3043
North	136	+19%	50434	0	0%	1094
Akkar	9	-31%	15547	0	0%	371
Beqaa	38	+27%	39596	0	0%	832
Baalbeck Hermel	14	-46%	32030	1	0%	639
South	413	+69%	60231	0	-100%	764
Nabatieh	125	+81%	36364	0	0%	388
Lebanon	3196	+40%	551157	9	-36%	7886



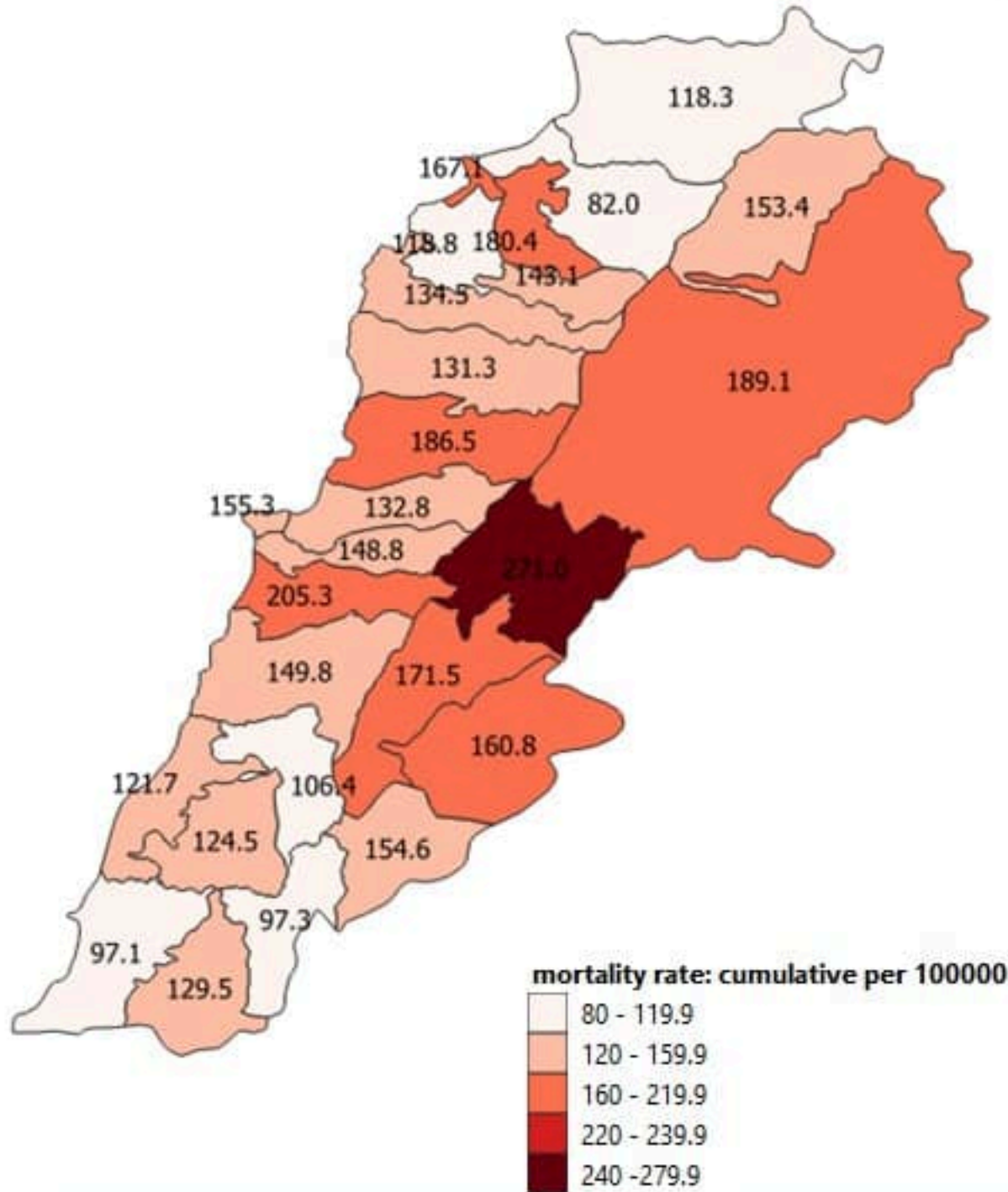
نسب الحدوث التراكمية لكل مئة ألف نسمة
Cumulative incidence rate / 100000



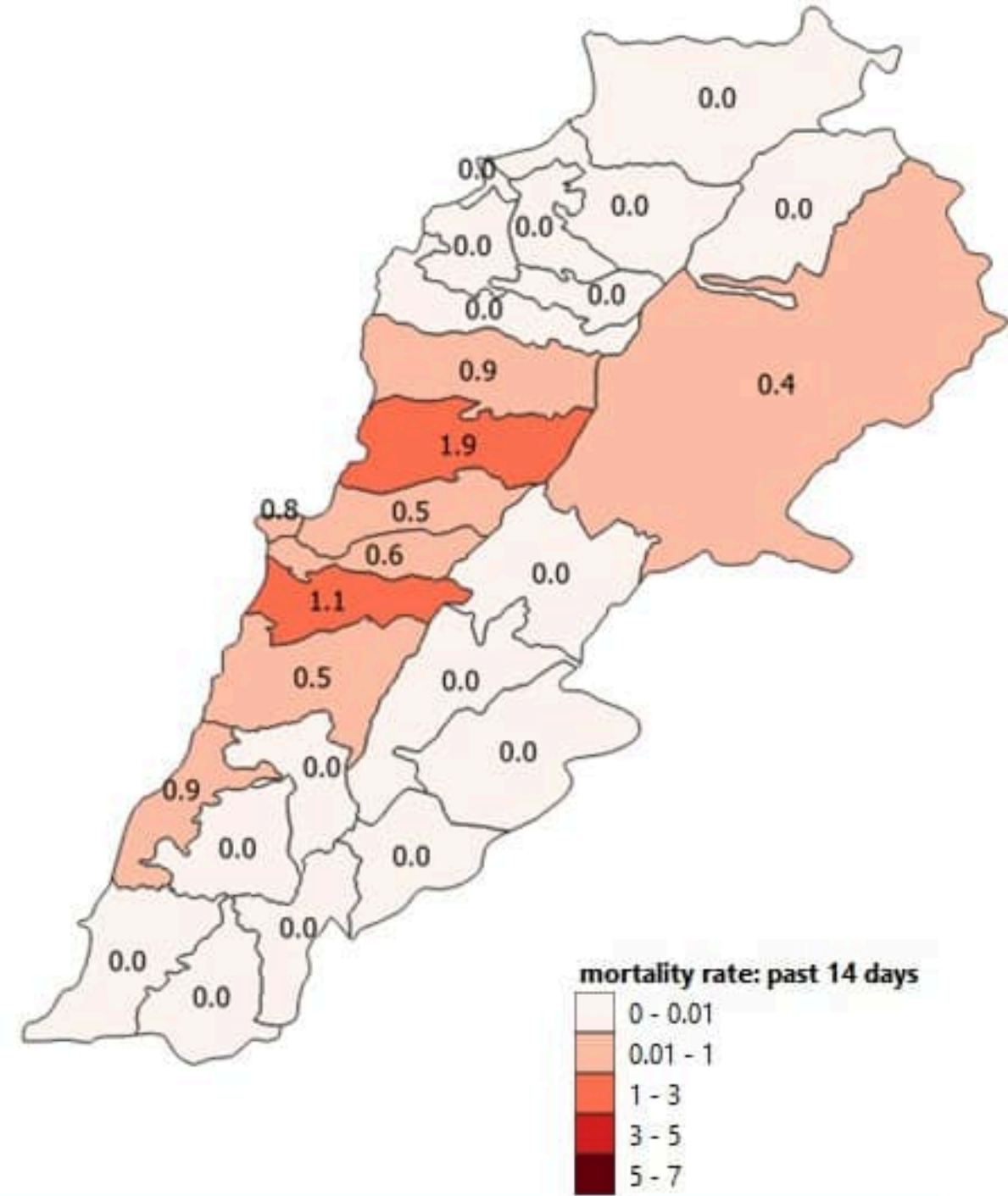
نسب الحدوث لـ 14 الأيام الماضية لكل مئة ألف نسمة
14-day incidence rate / 100000

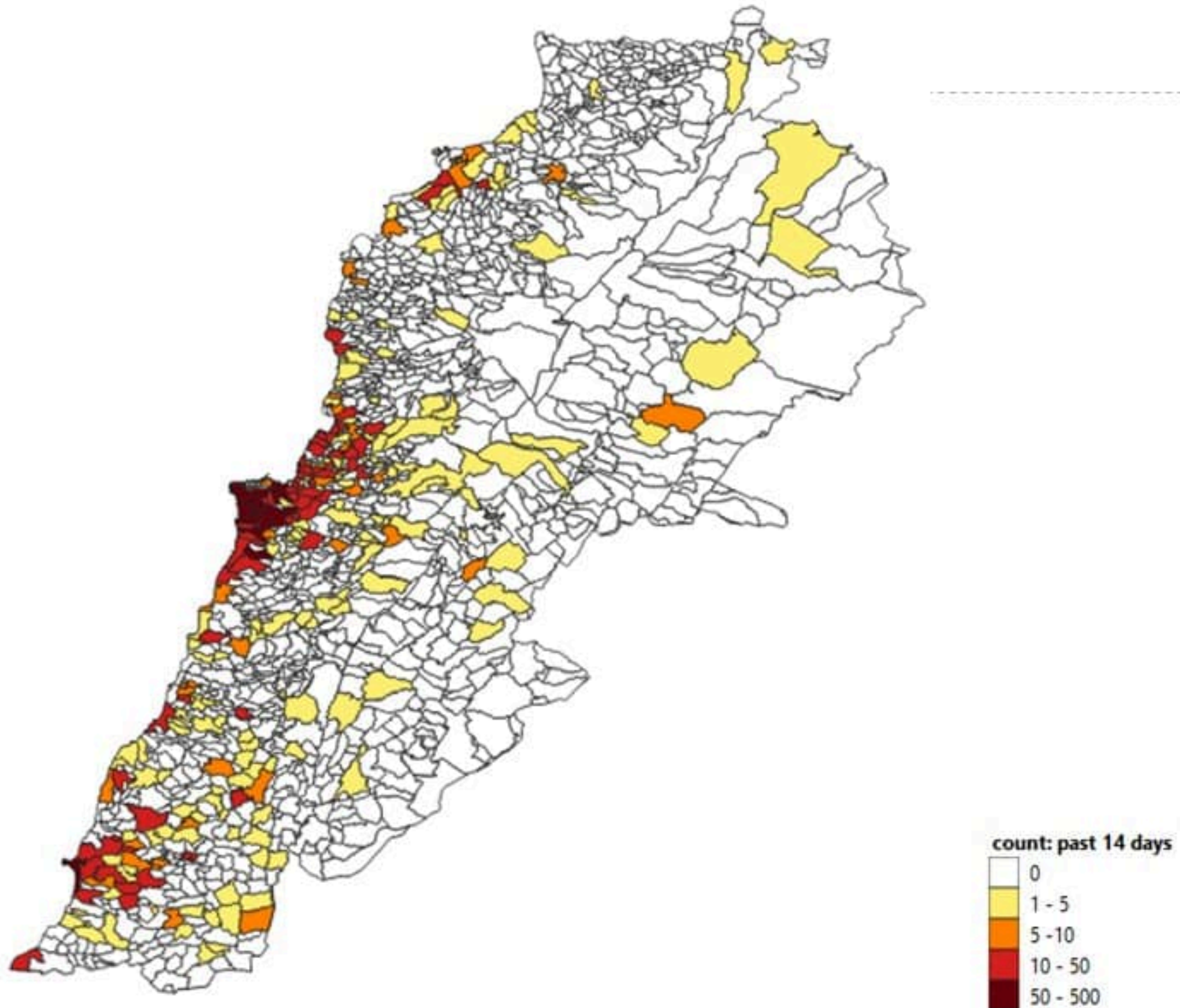


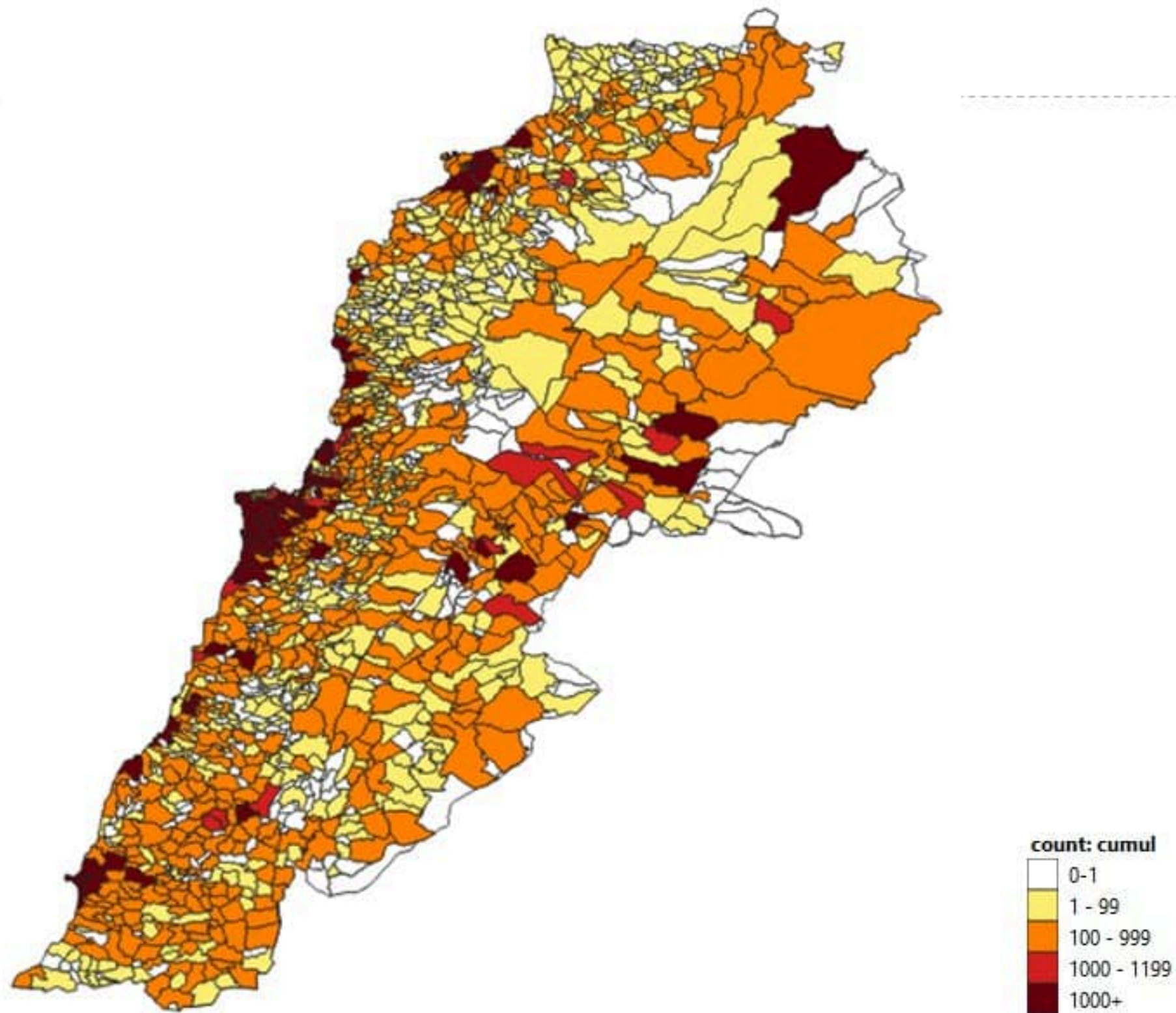
نسب الوفيات التراكمية لكل مئة ألف نسمة
Cumulative mortality rate /100000



نسب الوفيات لـ 14 الأيام الماضية لكل مئة ألف نسمة
14-day mortality rate /100000



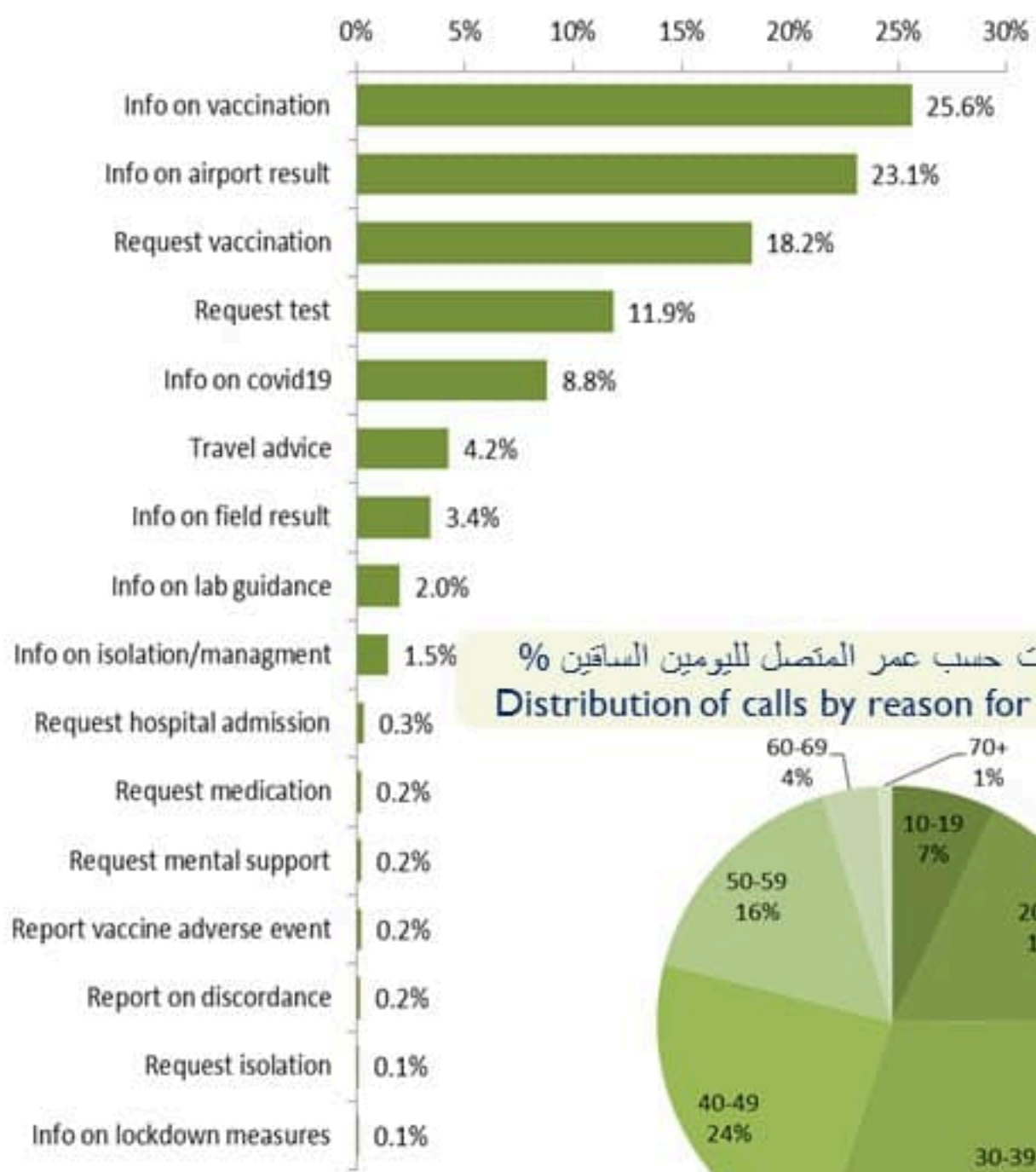




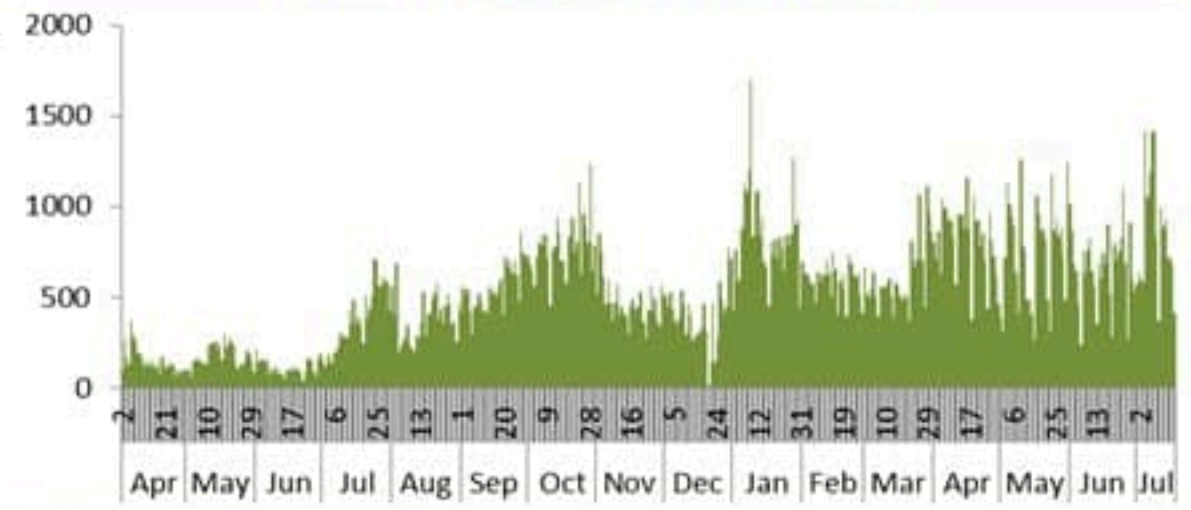
1	عائوت		المتن		بيروت
2	برجا	8	برج حمود	2	عين المرسة
1	جدرا	6	سن القيل	4	الروشه
1	جون	3	جديده المتن	9	الحمرا (بيروت)
1	بِحا (الشوف)	3	البوشرية	1	عين الثنية (بيروت)
1	فِيد التحق	1	النوره	1	المصيطة
	عاليه	1	الروضة (بوشرية)	2	مار الياس
2	شوفات العمروسية	3	سد البوشرية	2	تلّة الخياط
5	حي السلم	1	السبييه	3	الظريف
1	شوفات القبة	6	الدكوانة	5	المزرعة (بيروت)
2	خلده	3	أطلياس	3	برج أبو حيدر
4	شوفات الامراء	1	جل الديب	1	البسطا القوقا
7	عرمون (عاليه)	2	الزلقا	7	الطريق الجديد
8	بشامون	1	بيالكوت	7	راس النبع (بيروت)
1	بسوس	4	الضبية	1	البسطا التحتا
2	عاليه	6	المنصورية (المتن)	1	الجرس (بيروت)
1	قبر شمون	1	الديشوية	14	الأشرفية (بيروت)
1	بحمون الضيعة	3	الفقار	2	العذلية
1	صوفر	2	روميه	29	فِيد التحق
1	شارون	1	بقديا		بعيدا
6	فِيد التحق	2	بصاليم	8	الشيح
	كسروان	1	دايه	4	الجناح
1	جويه كسليك	1	المطيلب	1	الاوراضي
2	نوق مكيل	1	قرنة شهوان	16	بير حسن
5	نوق مصبح	1	الربوه	8	الخبيري
2	أنويس (كسروان)	1	مزرعة بشوع	4	عين الرمادة (الشيح)
1	جويه ساحل علما	1	زكريت	1	فرن الشباك
4	عجلتون	1	بكتيا	11	حاره حريك
2	السهيلة (كسروان)	1	بيت شباب	5	الليلكي
2	جعيتا	1	العطشانة	13	برج البراجنة
1	معاملتين	1	قرنة الحمرا	1	المريجة (بعيدا)
2	حوسطا	1	بعيدات	5	تحويطة العذير
1	درعون	1	بيت مري	1	بعيدا
1	عشقت	4	ضهر الصوان (المتن)	2	الحازمية (بعيدا)
1	قبطرون	1	الخنشاره	1	مار تقلا (بعيدا)
1	فقرا	1	فِيد التحق	20	الحدث
1	حراجل		الشوف	1	كفر شيما
1	قاريا	2	الناصمه	1	وادي شحور العليا
1	فِيد التحق	1	شحيب	5	فِيد التحق

8	عباسية (صور)		البقاع الغربي		جبيل
6	برج رخل	1	مشغرة	2	جبيل
7	ناغوره	4	مرج (ب-ع)	2	بلاط (جبيل)
1	قيد التحق		بعلبك	1	عشيت
	جزين	2	بعلبك	1	كفر سالا
1	جزين	1	بندابل (بعلبك)	2	عرزور
1	كفر جره		صيدا		طرابلس
1	عرمي	3	هاتلية (صيدا)	4	طرابلس الزيتون
1	سجد	1	ميه وميه	1	طرابلس الحدادين
	البيطية	6	عين الحلوه	1	طرابلس باب الرمل
2	عين قانا	2	عازية	1	طرابلس القبة
1	حومين الفوقا	4	زرارية	1	طرابلس الزاهرية
1	حاروف (البيطية)	2	عدلون	10	قيد التحق
1	جبشيت	2	إصارية	3	مدينة الجديده
4	عشيت الشقيف	3	عسابية		الكوره
1	عبا	3	صرفند	1	ضهر العين
1	كفر صير	2	بيسارية		زعرنا
	بنت جبيل	2	عنقون	1	زعرنا
1	بنت جبيل	9	قيد التحق	1	كفر دلاقوس
4	عيناتا (بنت جبيل)		صور	3	حرف (أرد)
1	رميش	28	صور	1	مجدليا (زعرنا)
1	تبين	2	صور جل البحر الشمالي	1	كفر رينا
1	عين الجبل (الرط)	5	صور الرشيدية		البيرون
3	شقرا	6	برج الشمالي	2	البيرون
1	كوبين	1	جوبا	1	كفر صيدا
1	فرون	2	يانوح (صور)	1	شكا
	مرجعون	3	باريش		حكار
1	كفر كلا	3	قانا	2	العبد
2	حولا	2	معركة		بشري
2	ميس الجبل	1	صديقين	1	بشري
	حاصبيا	3	عين بعال		المنيه الضبيه
1	عين قنيا	3	بارورية	2	سير الضبية
		1	حناوي	1	بقرصونه
72	كضاء قيد التحق	1	طير دبه	3	بخعون
		5	طورا		رحلة
		3	دير قانون النهر	1	رحلة الميدان
		2	صريفنا	1	رحلة حوش الامراء
		2	طير فلسيه	1	مجدل حنجر
		1	بيدياس	4	قيد التحق

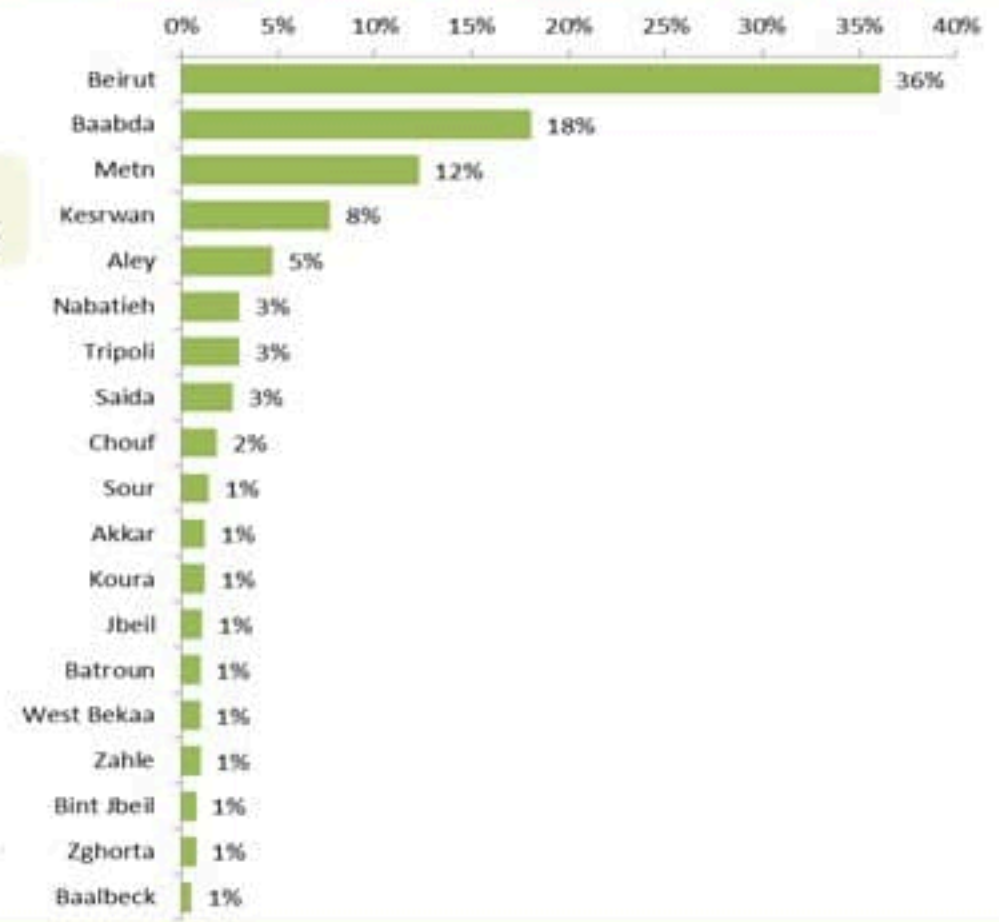
توزيع الاتصالات حسب سبب الاتصال لليومين السابقين %
Distribution of calls by reason of call for past 2 days %



عدد الاتصالات المجاب عليها حسب اليوم
Number of answered calls by day



توزيع الاتصالات حسب قضاء السكن للمتصل لليومين السابقين %
Distribution of calls by caza of residence for past 2 days %



توزيع الاتصالات حسب عمر المتصل لليومين السابقين %
Distribution of calls by reason for past 2 days %

