



# ترصد عدوى الكوفيد 19 في لبنان

## 18 آب 2021

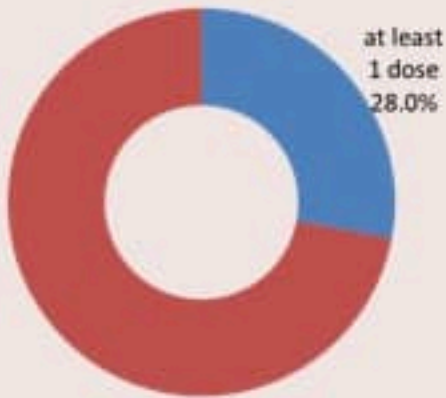
1214  
للقاح

1787  
للكوفيد

### التلقيح ضد الكوفيد 19 نحو مناعة المجتمع (المصدر: قاعدة بيانات Impact)

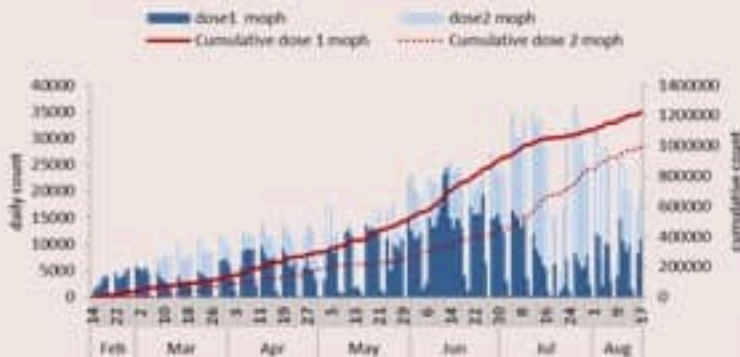
التلقيح	اليوم امس	التراكمي	التغطية (على عدد السكان)
المسجلين	9867	2324747	34.1%
الجرعة الاولى	11602	1334888	*28%
الجرعة الثانية	10103	1090413	*22.9%

\* من عمر 18 سنة وما فوق



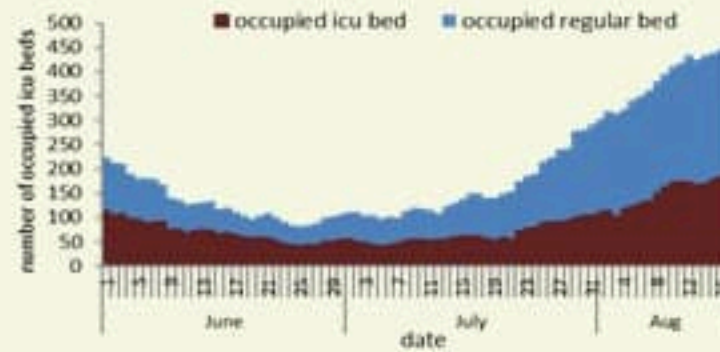
نسبة التسجيل  
(عدد المسجلين  
على السكان)

### العدد اليومي والتراكمي للملقحين



اليوم امس	الفحوصات
22766	عدد الفحوصات
17346	عدد الفحوصات المحلية
4917	عدد فحوصات PCR في المنظر
-	عدد فحوصات PCR للحدود
503	عدد فحوصات Antigen
1622	إيجابية فحوصات PCR
67	إيجابية فحوصات Antigen
مؤشرات الفحوصات	مؤشرات الفحوصات
خلال 14 يوم الأخيرة	خلال 14 يوم الأخيرة
4283	نسبة الفحوصات المحلية لكل 100000
8.5%	إيجابية فحص PCR لكل مئة فحص

استعمال أسرة كوفيد في المستشفيات حسب اليوم

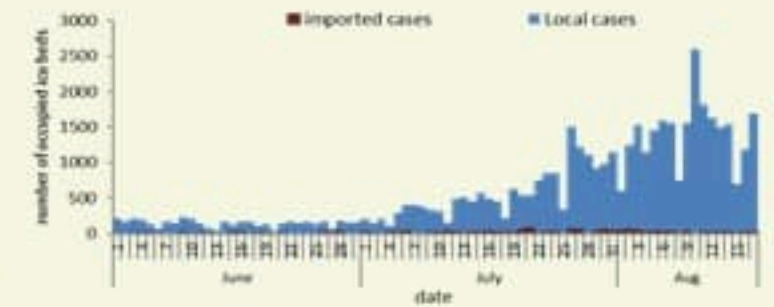


اليوم امس	الاستشفاء
446	حالة استشفاء
190	حالة في العناية المركزة
45	حالة مع تنفس اصطناعي

### مستوى (4) من التفشي المجتمعي

الحالات	اليوم امس	التراكمي
عدد الحالات المصابة	1689	586585
عدد الحالات المحلية	1663	578830
عدد الحالات الوارثة	26	7755
عدد حالات الوفاة	5	7993
عدد الحالات المكررة	163	-
عدد حالات الشفاء	-	543164
المؤشرات الوبائية	خلال 14 يوم الأخيرة	خلال 14 يوم الأخيرة
عدد الحالات النشطة	20689	20689
نسبة الحدوث المحلية لكل 100000	389	389
نسبة الوفيات لكل 10000	1.35	1.35

### عدد الحالات الجديدة حسب اليوم



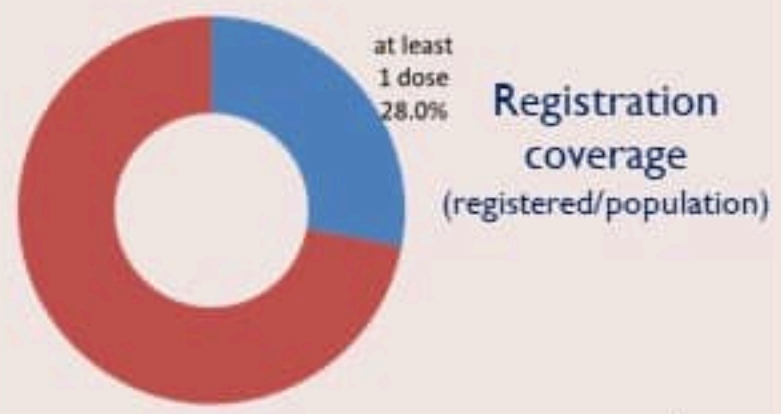
الخطوط المسافرة	اليوم امس	التراكمي
اتصالات (1) 1787	640	276579
اتصالات 1214	1890	336580



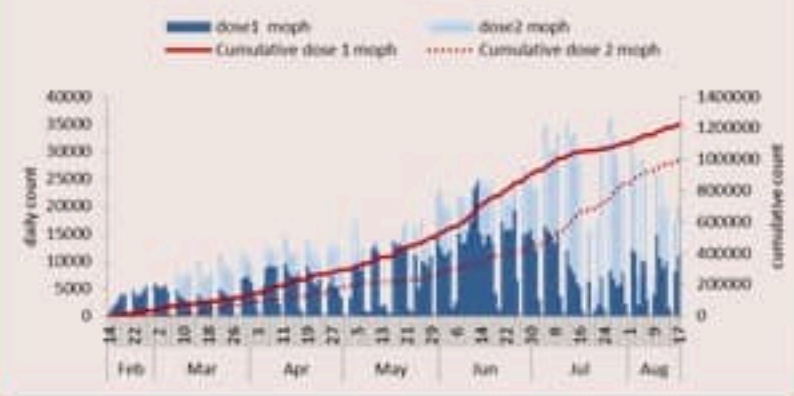
### COVID-19 Vaccination (source: Impact database)

	Past day	Cumulative	Coverage (over population)
Registered	9867	2324747	34.1%
1 <sup>st</sup> dose	11602	1334888	*28%
2 <sup>nd</sup> dose	10103	1090413	*22.9%

\* For 18 years and above

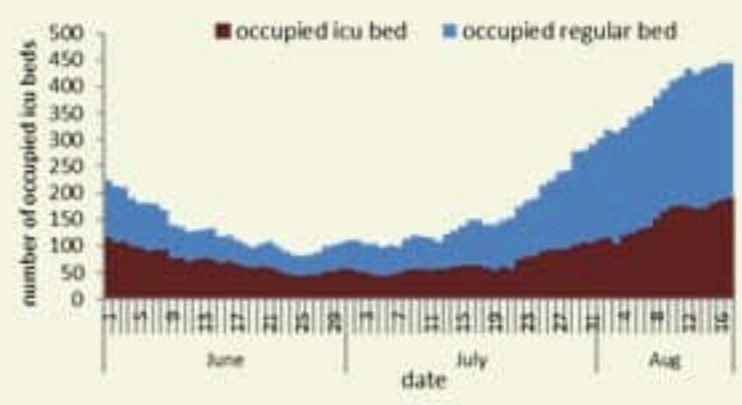


### Daily & cumulative number by 1<sup>st</sup>/2<sup>nd</sup> dose



Testing	Thursday
All tests	22766
Local PCR tests	17346
Airport PCR tests	4917
Border PCR tests	-
Antigen tests	503
Positive by PCR	1622
Positive by Antigen	67
<b>Indicators</b>	Past 14 days
Local testing rate / 100000	4283
Local positivity PCR test	8.5%

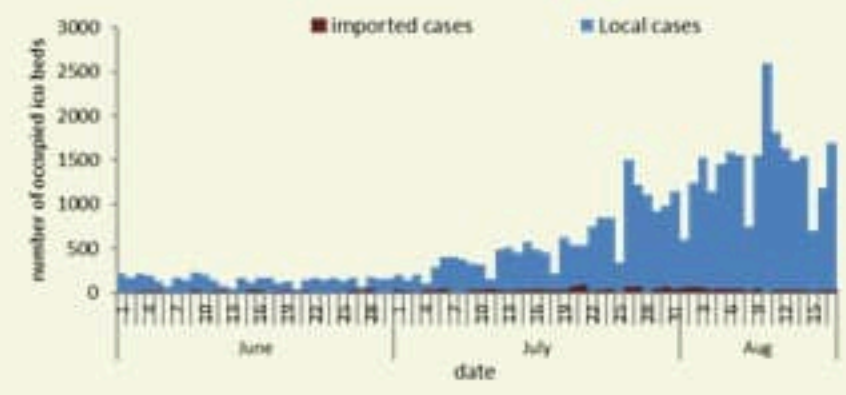
### COVID19 hospital bed occupancy per day



Hospital admission	Past day
Occupied hospital beds	446
Occupied ICU beds	190
Mechanical ventilation	45

Cases	Past Day	Cumulative
Confirmed cases	1689	586585
Confirmed local cases	1663	578830
Confirmed imported	26	7755
Deaths	5	7993
Duplicate cases	163	-
Remission	-	543164
<b>Indicators</b>	Past 14 days	
Active cases	20689	
Local incidence rate /100000	389	
Mortality rate /100000	1.35	

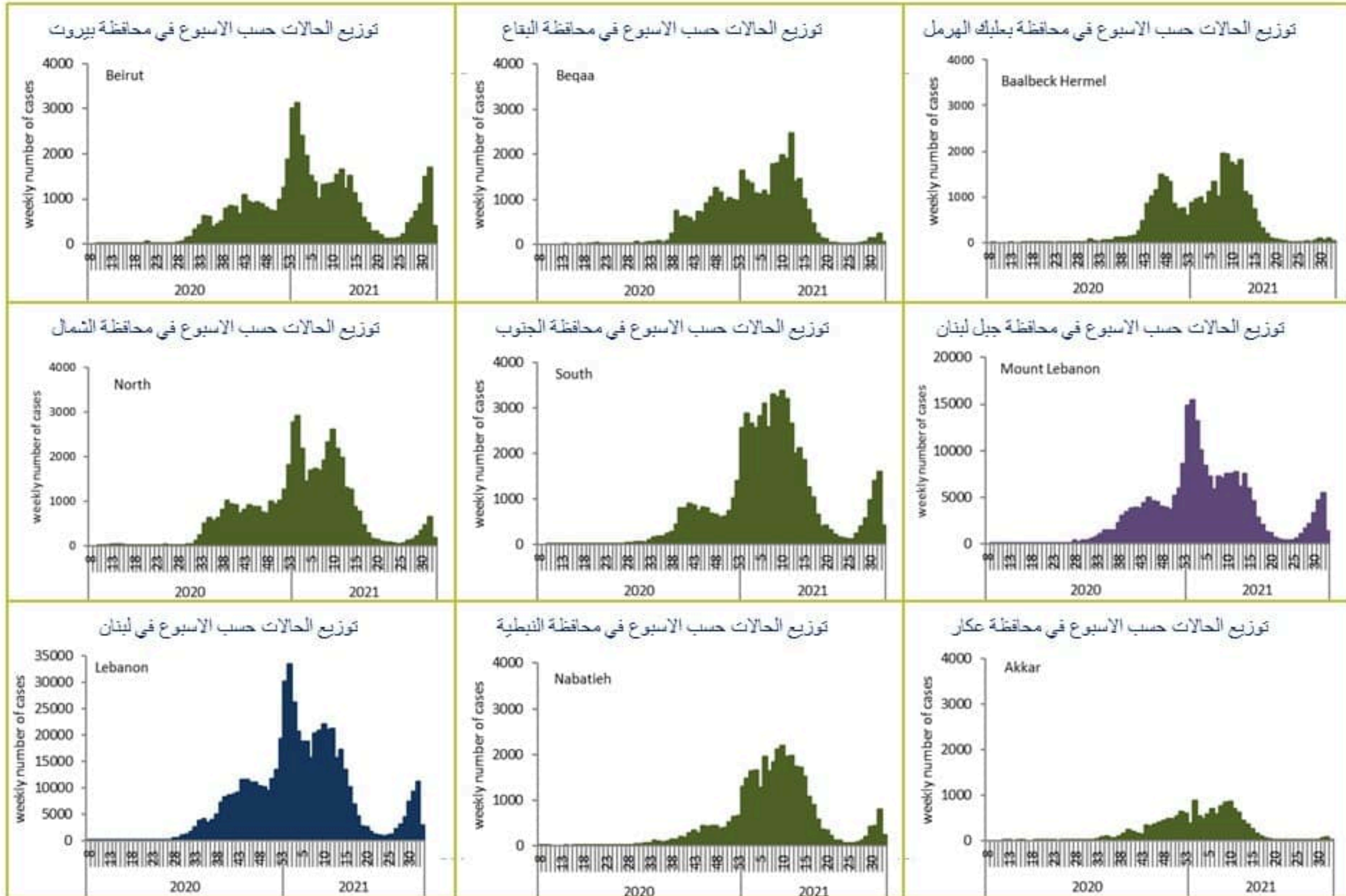
### COVID19 Cases per day



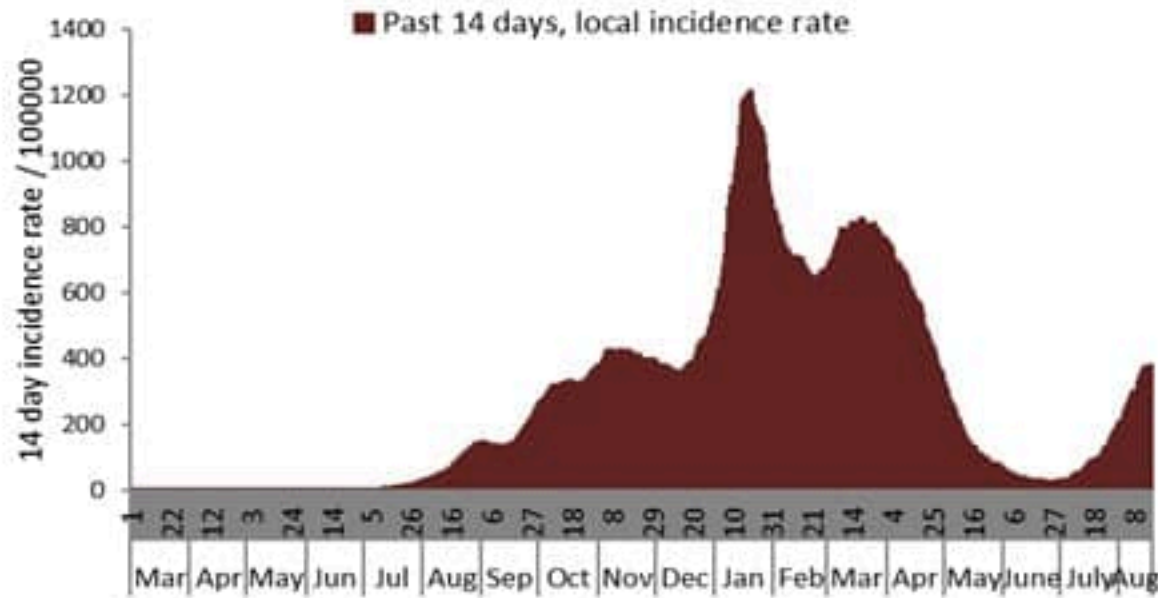
Call centers	Past day	Cumulative
Answered 1787 (I)	640	276579
Answered 1214	1890	336580



Caza	نسبة الوفيات / Mortality rate		نسبة الحدوث / Incidence rate		يوم امس / Past day				التراكمي / Cumulative							التضاء
	للايام 14 / الاخيره / Past 14 days	التراكمي / Cumulative	للايام 14 / الاخيره / Past 14 days	التراكمي / Cumulative	حير الوافده / Local	الوافده / Travel	الوفيات / Deaths	الحالات / Cases	الشفاء / الزمني / Remission Time	الشفاء / المخبري / Lab-remission	حير الوافده / Local /	الوافده / Travel	الوفيات / Deaths	الحالات / Cases		
	/100000	/100000	/100000	/100000												
Beirut	3.91	161	660	11013	288	0	1	288	47,557	47,395	162	52,573	965	781	53,538	بيروت
Baabda	0.91	150	513	12715	296	0	2	296	77,284	77,205	79	83,114	559	987	83,673	بعبدا
Metn	1.89	137	486	10345	302	0	0	302	59,300	59,166	134	65,336	418	871	65,754	المتن
Chouf	0.48	147	278	11034	38	0	0	38	21,909	21,885	24	22,995	142	308	23,137	الشوف
Aleyh	3.41	210	742	19008	99	0	0	99	30,995	30,973	22	33,116	307	369	33,423	عاليه
Kesrwan	0.46	187	654	12677	106	0	0	106	24,493	24,422	71	27,081	183	403	27,264	كسروان
Jbeil	0.00	132	402	12001	21	0	0	21	12,254	12,206	48	13,102	59	145	13,161	جبيل
Tripoli	1.47	169	120	6308	19	0	0	19	20,168	20,148	20	21,221	228	575	21,449	طرابلس
Koura	0.00	144	370	10134	22	0	0	22	7,071	7,060	11	7,510	67	108	7,577	الكوره
Zghorta	0.00	184	255	12579	22	0	0	22	9,178	9,124	54	9,559	63	141	9,622	زعرتا
Batroun	0.00	131	385	9166	7	0	0	7	4,638	4,624	14	5,024	20	72	5,044	البترون
Akkar	0.96	120	42	5020	10	0	0	10	15,172	15,119	53	15,662	76	375	15,738	حكار
Becharreh	0.00	119	111	5858	3	0	0	3	1,458	1,401	57	1,523	5	31	1,528	بشري
Minieh Danieh	0.00	82	20	3292	5	0	0	5	6,818	6,802	16	7,014	52	176	7,066	المنية الضنية
Zahleh	0.46	271	124	12824	37	0	0	37	27,126	27,098	28	27,997	161	596	28,158	زحلة
West Bekaa	0.00	171	110	8720	5	0	0	5	8,360	8,357	3	8,690	56	172	8,746	البقاع الغربي
Baalbeck	2.10	191	48	10139	22	0	0	22	28,083	28,071	12	28,785	121	545	28,906	بعلبك
Hermel	0.00	153	43	5294	0	0	0	0	3,302	3,302		3,433	18	100	3,451	الهرمل
Rashaya	0.00	161	25	8323	4	0	0	4	3,277	3,276	1	3,350	15	65	3,365	راشيا
Saida	1.53	125	297	9163	76	0	1	76	27,799	27,785	14	29,607	275	407	29,882	صيدا
Sour	1.16	99	580	9381	125	0	1	125	28,697	28,678	19	31,849	404	340	32,253	صور
Jezzine	3.13	109	263	9719	1	0	0	1	2,953	2,949	4	3,097	10	35	3,107	جزين
Nabatieh	0.71	125	494	15692	50	0	0	50	20,823	20,815	8	22,012	178	177	22,190	النبطية
Bint Jbeil	1.25	132	514	10882	44	0	0	44	8,073	8,069	4	8,634	106	106	8,740	بنت جبيل
Marjeoun	0.00	99	263	7959	6	0	0	6	4,633	4,630	3	4,956	36	62	4,992	مرجعيون
Hasbaya	0.00	155	134	8520	1	0	0	1	2,444	2,444		2,465	70	46	2,535	حاصبيا
Unspecified					54	26	0	80	39,299	39,297	2	39,125	3,161	0	42,286	غير التحق
<b>Lebanon</b>	<b>1.35</b>	<b>150</b>	<b>389</b>	<b>11032</b>	<b>1663</b>	<b>26</b>	<b>5</b>	<b>1689</b>	<b>543164</b>	<b>542301</b>	<b>863</b>	<b>578830</b>	<b>7755</b>	<b>7993</b>	<b>586585</b>	<b>لبنان</b>



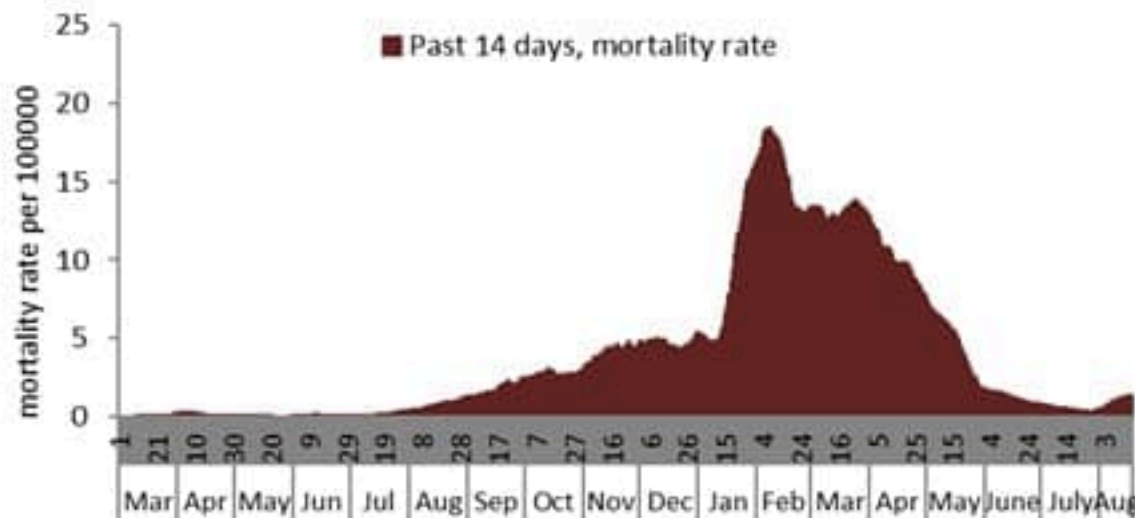
نسبة الحالات الجديدة لكل مئة الف نسمة خلال 14 يوم السابقة  
Incidence rate for the 14 days (/100000)



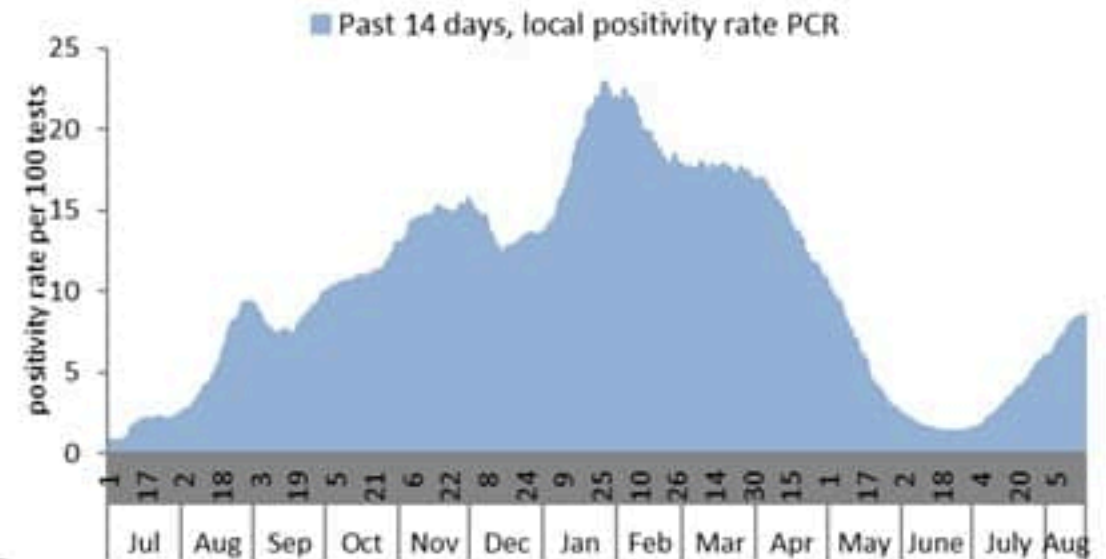
نسبة الفحوصات المحلية لكل مئة الف نسمة خلال 14 يوم السابقة  
Testing rate for the past 14 days (/100000)



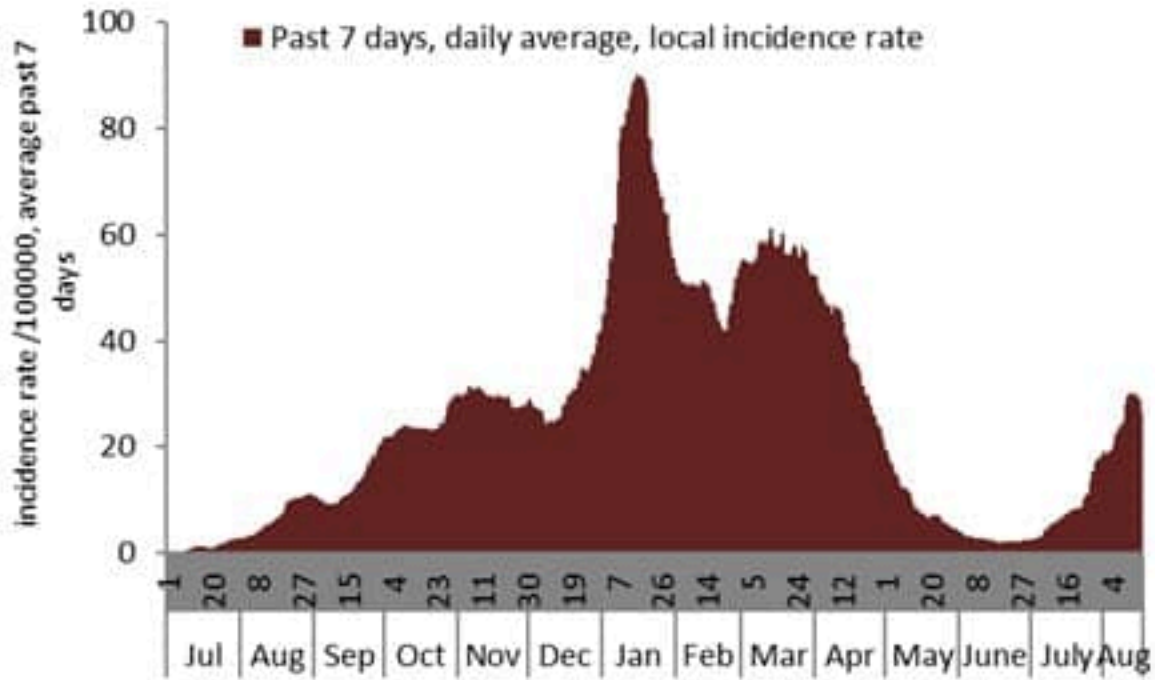
نسبة الوفيات لكل مئة الف نسمة خلال 14 يوم السابقة  
Mortality rate for the past 14 days (/100000)



النسبة المئوية للفحوصات المحلية الإيجابية خلال 14 يوم السابقة  
Positivity rate for the past 14 days (%)



نسبة الحالات الجديدة لكل مئة ألف نسمة  
Incidence rate (/100000)



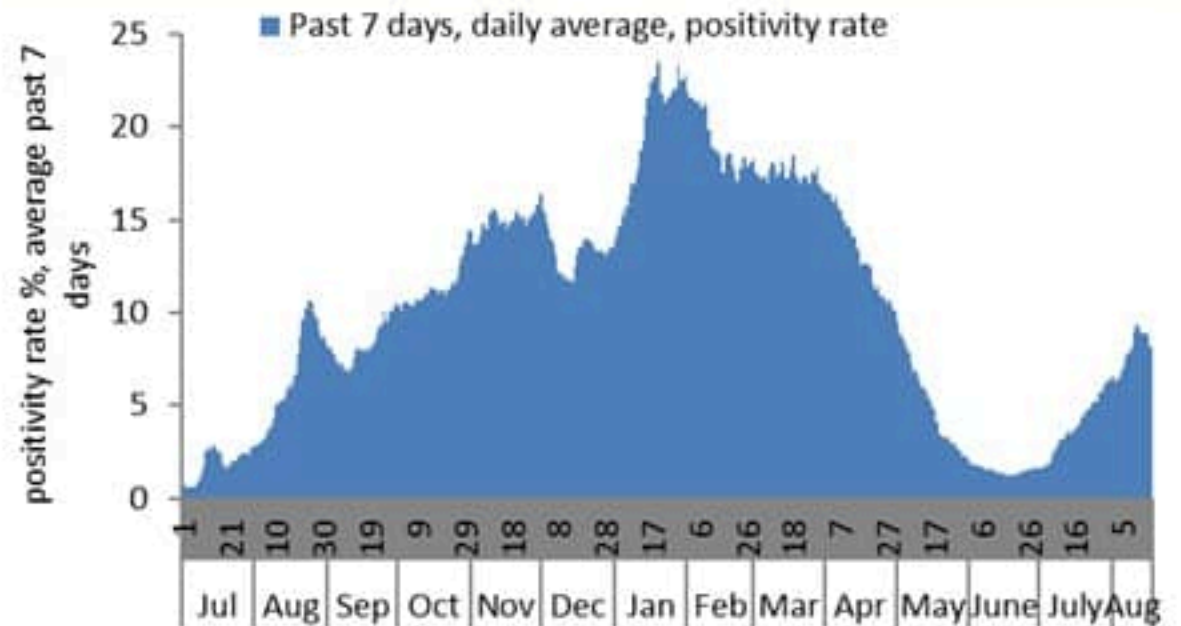
نسبة الفحوصات المحلية لكل مئة ألف نسمة  
Testing rate (/100000)



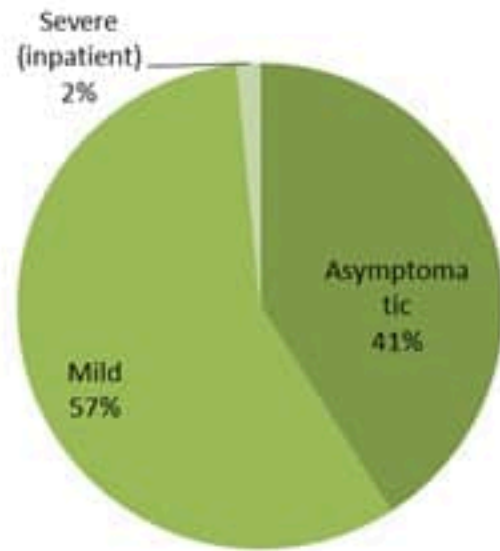
نسبة الوفيات لكل مئة ألف نسمة  
Mortality rate (/100000)



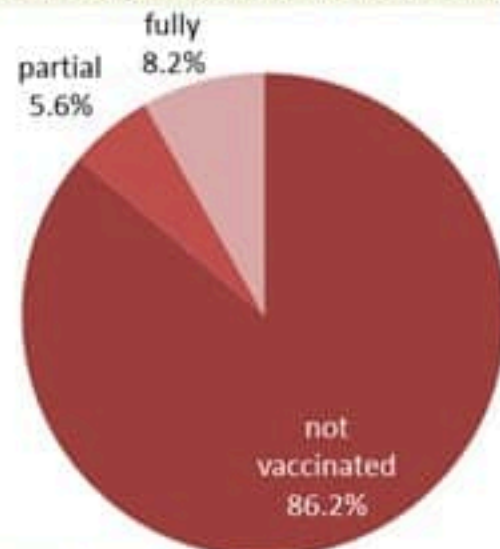
النسبة المئوية للفحوصات المحلية الإيجابية  
Positivity rate (%)



توزيع الحالات حسب المرض لـ 14 الأيّام الأخيرة (%)  
Case distribution by severity for past 14 days (%)



توزيع الحالات حسب الوضع التلقيحي لـ 14 الأيّام الأخيرة (%)  
Case distribution by vaccination status for past 14 days (%)

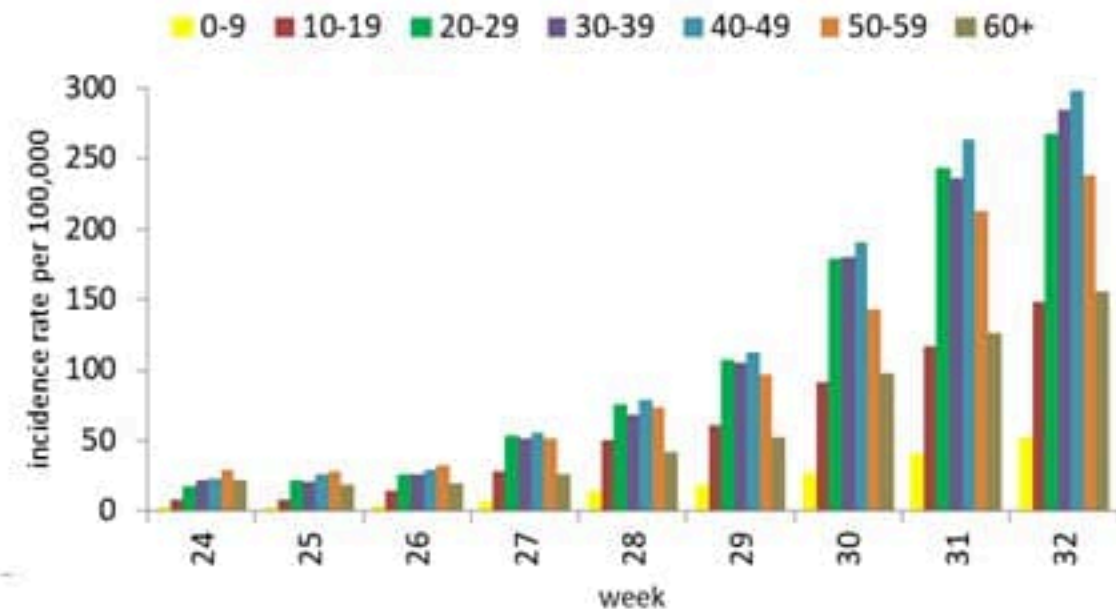


Fully: more than 14 days after 2<sup>nd</sup> dose  
Partial: between 14 days post 1<sup>st</sup> dose and 14 days post 2<sup>nd</sup> dose  
Not vaccinated: 0 dose, or less than 14 days post 1<sup>st</sup> dose

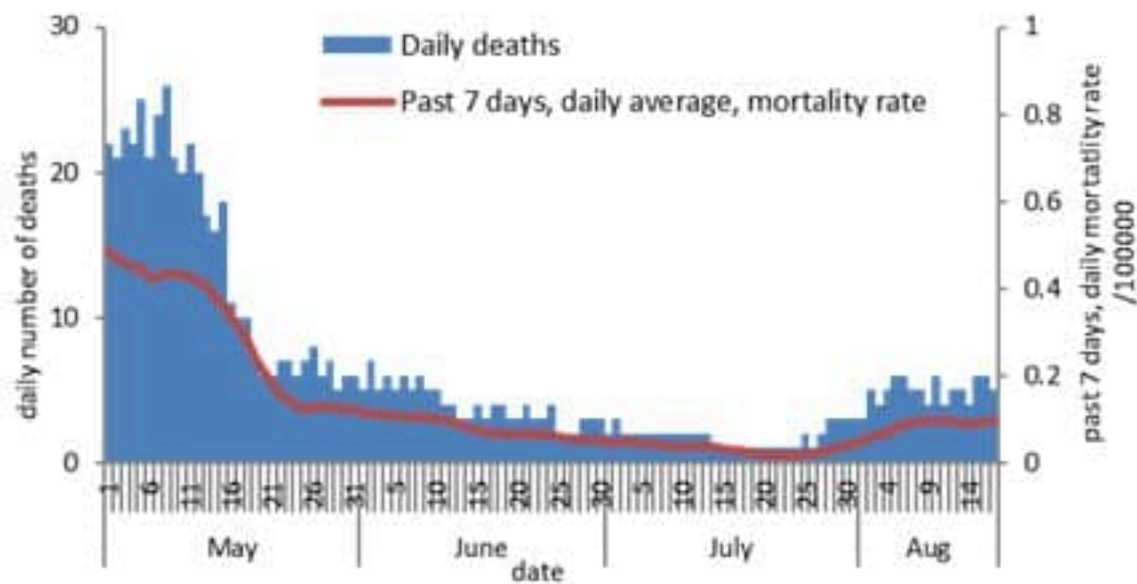
توزيع الحالات حسب العمر  
Case distribution by age group

عدد الحالات لـ 14 الأيّام الأخيرة Nb for past 14 days	عدد الحالات ليوم امس Nb for past day	الفئة العمرية Age group
959	84	0-9
2910	212	10-19
4708	351	20-29
4085	370	30-39
2804	242	40-49
1714	136	50-59
844	80	60-69
444	54	70-79
248	21	80+
1973	139	غير محدد، unspecified
<b>20689</b>	<b>1689</b>	<b>Total المجموع</b>

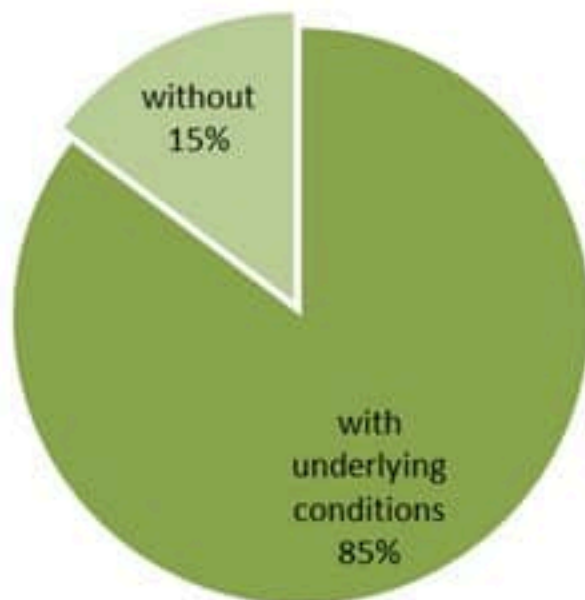
نسبة الحدوث حسب العمر والاسبوع (لكل مئة ألف نسمة)  
Age specific incidence rate by age group and week (/100000)



عدد الوفيات حسب ونسبة الوفيات لكل مئة ألف حسب اليوم  
Deaths and mortality rate (per 100000) per day



توزيع الوفيات حسب وجود امراض مزمنة او ظروف صحية (%)  
Deaths by presence of underlying conditions (%)



جدول خصائص الوفيات  
Distribution of deaths by age group

وجود امراض مزمنة او وضع صحي خاص Underlying conditions	نسبة الامتة % Case fatality %	عدد حالات الوفاة Number of deaths	الفئة العمرية Age group
8	0.08	9	0-9
15	0.04	16	10-19
30	0.04	43	20-29
93	0.13	134	30-39
239	0.46	362	40-49
659	1.24	833	50-59
1387	3.92	1649	60-69
2036	9.48	2302	70-79
2358	18.20	2645	80+
<b>6825</b>	<b>1.36</b>	<b>7993</b>	<b>Total المجموع</b>

جدول حالات الوفاة المسجلة خلال 24 ساعة المنصرمة والمثبتة  
Line list of confirmed covid-19 deaths for the past 24 hours

وجود امراض مزمنة	العمر (سنة)	الجنس	السكن (القضاء)	المستشفى	#
كلا	49	أنثى	صيدا	الهمشري	1
نعم	50	نكر	بعبدا	بعبدا الحكومي	2
نعم	77	أنثى	بعبدا	بعبدا الحكومي	3
نعم	84	أنثى	بيروت	المقاصد	4
نعم	90	نكر	صور	الهمشري	5



جدول الحالات لتاريخ 18 آب 2021 - حسب البلدات والأحياء ليوم امس (1)  
Cases distribution by locality for past day (1)

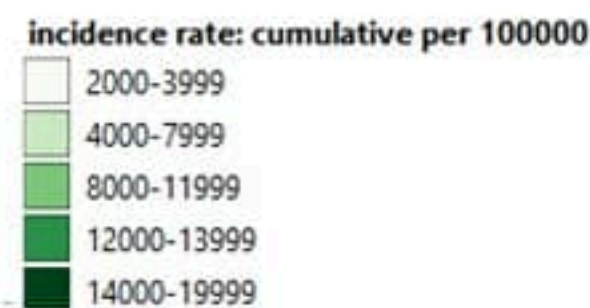
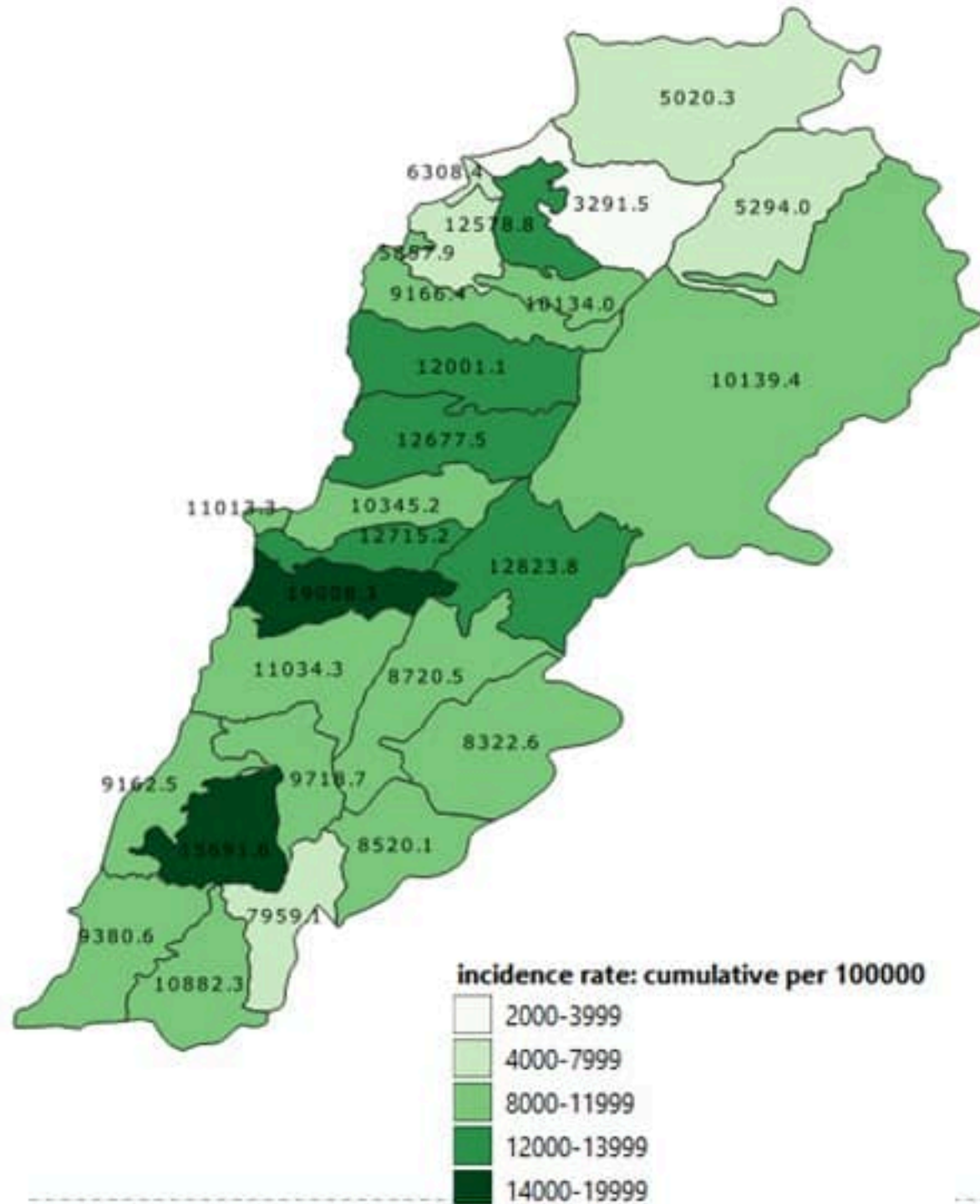
1	كترمايا	28	المتنصورية (المتن)	9	الحازمية (بعدا)	بيروت
7	برجا	4	الندشونية	36	الحدث	عين المرسة
3	بعاصير	7	القدار	1	بطشاي	الجامعة الاميركية
2	الجية	10	عين سعاده	10	اللويزة (بعدا)	راس بيروت
2	جنرا	1	عين نجم	2	الجمهور (اللويزة)	قرطم
1	مجلونا	1	روميه	3	كتر شيما	الروشه
1	جون	1	بقدايا	1	وادي شحورر السفلى	الحمرا (بيروت)
1	المغبرية (الشوف)	1	مجنوب	1	وادي شحورر العليا	عين الثنية (بيروت)
1	دير القصر	8	بصاليح	1	حاره الست	المصيطية
1	نميت	1	نايه	4	بسبا (بعدا)	مار الياس
1	بريح	1	المطيب	1	العباية	تلة الخياط
4	بعقلين	3	الرايه	2	راس المتن	الظريف
2	صيبال	1	قرنة شهبان	1	القصيبة (بعدا)	مينا الحصن
2	عين وزين	1	النيسار	1	رويدات صليما	المزرعة (بيروت)
4	فيد التحق	5	الزبوه	4	حمانا	برج ابو حيدر
	عاليه	4	بيت الشعار	1	الخرية (بعدا)	البسطا فوقا
8	شويات العمروسيه	2	مزرعة يشوع	12	فيد التحق	الملعب البلدي
12	حي السلم	3	بكفيا		المتن	الطريق الجديد
1	عين الشويات	1	الهباسة	22	برج حمود	راس النبع (بيروت)
7	خلده	1	قرنة الحمرا	1	النبعه	البسطا التحتا
19	شويات الامراء	3	برمانا (المتن)	11	سن القبل	مار مخايل النهر
2	دير قوبل	2	جوره البلوط	5	جسر الباشا	الاشرفية (بيروت)
11	حرمون (عاليه)	3	قداية برمانا	7	جديده المتن	العديلة
14	بشامون	1	مار شعيا	5	البوشرية	فيد التحق
6	بلييل	3	بعجات	3	النوره	بعدا
1	حومال	5	بيت مري	10	الروضة (بوشرية)	الشيح
2	بسوس	3	المنقردى	3	سد البوشرية	الجناح
5	عاليه	3	المتين	9	السبيته	الاوراعي
1	القماطية	1	المروج	1	دير مار روكز	بير حسن
1	حيتات	1	الختشاره	26	الدكوانة	محطة صفيير
1	سوق الغرب	3	عينطورة (المتن)	1	المكلس	الخيرى
1	عيناب	2	ضهور الشوير	20	أطلباس	عين الرمانه (الشيح)
1	سلفايا	1	بسكتنا	1	منقلة مزهر	فرن الشباك
1	بحمون الضيعة	7	فيد التحق	22	جل النيب	حاره حريك
1	صوفر		الشوف	6	النقاش	الليلكي
1	عين داره	2	الناصه	3	الزلقا	برج البراجنة
3	فيد التحق	1	حاره الناصه	2	بيباوت	المريجة (بعدا)
	كسروان	1	شحيم	19	الضبيية	تحويطه الخدير
2	جوييه صربا	1	بلهون	3	مزرعة دير عوكر	بعدا

1	مشغرة	1	مرباطا	1	ميروبا	6	جويبه كسليك
1	فروعون	1	حياتن	4	قاريا	6	ذوق مكابيل
1	مرج (ب-غ)		البثرون	1	قيد التحق	1	نهر الكلب
2	روضة (إسطين)	5	البثرون		جبيل	2	حاره المير (جويبه)
	بعطيك	1	حامات	8	جبيل	7	جويبه حدير
8	بعطيك	1	دوما	3	مستبنا	9	ذوق مصبح
1	عين (بعطيك)		عكار	1	بلاط (جبيل)	1	يسوع الملك
3	عين بعطيك حاره الشمالية	1	شيخ طابا	2	عمشيت	5	أنونيس (كسروان)
1	أيوه	1	تكريت	1	حالات	1	جويبه حاره صخر
1	يونين	1	عيات	1	نهر ابراهيم	2	جويبه ساحل علما
1	نير الاحمر	1	الحيصا	1	البربارة (جبيل)	2	طبرجا
1	كنيسة (بعطيك)	1	خرية شار	1	حيوب	1	أدما والذقة
1	بندابل (بعطيك)	1	تليل	1	حصارات	2	الصفرا (كسروان)
3	ببي شيت	1	الريحانية (عكار)	2	قيد التحق	2	العقيبة (كسروان)
2	قيد التحق	1	أكروم		طرابلس	3	عجلتون
	راشيا	2	قيد التحق	19	قيد التحق	1	الحريقة (عجلتون)
1	عقبة راشيا		بشري	0	الكوره	9	البلوة
3	قيد التحق	3	طورزا	1	أميون	1	السهيلا (كسروان)
	صيدا		المصيه الضيفه	1	كتر عقا	1	داريا (كسروان)
1	برامية	1	سير الضيفه	1	كتر صارون (الكوره)	2	عين الريحانة (كسروان)
3	حاره صيدا	1	بقرصوة	2	بشمزين	2	جعبتا
2	ميه وميه	1	طاران	3	بطرام	1	عينطورة (كسروان)
3	عين الحلوه	1	كتر شان	1	دار شمزين	1	عزير
1	صالحية (صيدا)	1	بخعون	2	كوسبا	1	كفر حباب
1	مجدليون		رحلة	2	فيع	1	برج الفتوح (فتقا)
8	عبرا	7	رحلة الميدان	1	قلحات	1	معراب
1	قرية (صيدا)	1	رحلة الراسية	1	راس مسقا	1	الكتور (كسروان)
3	عازية	1	رحلة المعطفه	3	ضهر العين	3	بزمار
1	زهراني	2	رحلة أراضي	1	برسا	1	الغيبه
1	مغوشة	1	أيلح	3	قيد التحق	2	ذرعون
2	درب السيم	3	تعطبايا		زعرتا	1	المعصره (كسروان)
2	خرايب (صيدا)	1	قب الباس	4	زعرتا	2	الغبالة
1	زرارية	1	مربجات (رحلة)	2	رشعين	1	ريفون
2	عطلون	1	عنجر (حوش موسى)	2	أرده	1	القلبات (كسروان)
4	إنصارية	3	مجدل عنجر	1	أصلون	2	عشقوت
2	بابلية	6	رباقي	1	عرجس	4	فيطرون
1	صرفند	1	علي النهري	4	إهدن	5	رحشين
3	سككية	9	قيد التحق	4	مزياره	2	قفرا
1	نجارية		البقاع الغربي	2	سبعل (زعرتا)	2	حيون السيمان

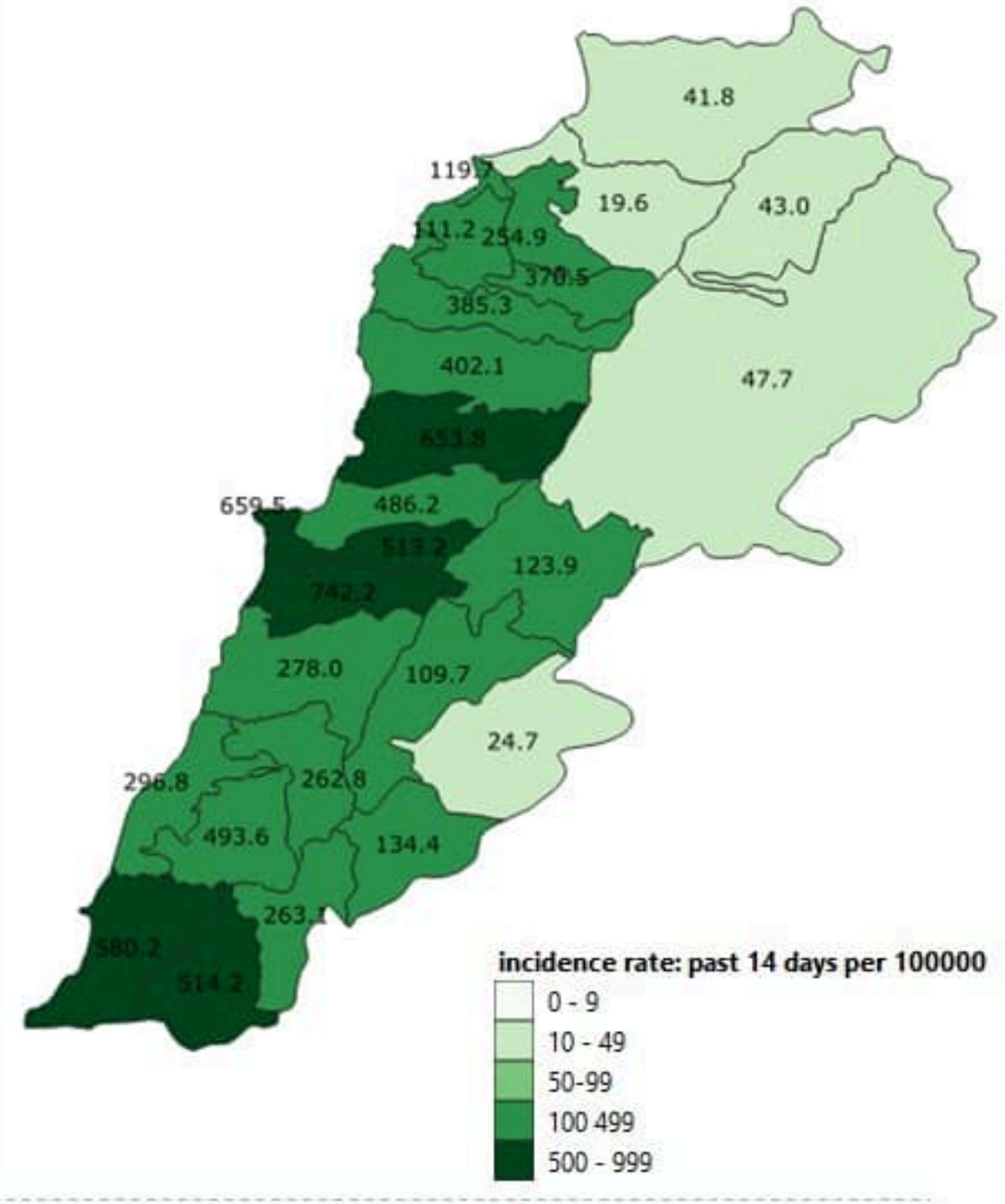
1	ياطر	1	قيد التحق	1	عرب الجبل
4	بيت ليف		جزين	2	كفر حتا (صيدا)
10	قيد التحق	1	أبان	30	قيد التحق
	مرجعيون		النبطية		صور
1	جديده (مرجعيون)	5	نبطية التختا	31	صور
1	خيام (مرجعيون)	1	مزرعة كفر جور	1	صور البصن
1	حولا	3	كفر رمان	2	صور الرشيبيّة
2	ميس الجبل	3	حيوش	2	صور معشوق
1	مجلد سلم	1	كفر تبيت	10	برج الشمالي
	حاصبيا	1	صربا (النبطية)	3	بأفليه
1	هبارية	1	حميلة	2	نير قانون العين
		2	حومين التختا	2	سماحية
80	كثاء قيد التحق	1	زفتا	2	جوبا
		1	شرفية	1	ذبعال
		2	تول	5	عيتيت
		1	نميرية	1	ياقليه
		12	حاروف (النبطية)	1	باريش
		1	ميفنون	3	سلعا
		3	عندبيت الشقيف	5	قانا
		4	إنصار	3	مركة
		1	كعقبة الجسر	3	صديقين
		1	بريقع	5	عين بعال
		3	كفر صير	5	بارورية
		1	صير الغربية	4	حنوي
		2	قيد التحق	2	نير كيفا
			بيت جبيل	4	طير نبه
		2	بيت جبيل	4	شهاينة (طير زينا)
		1	عين ايل	1	رمانية
		1	رميش	1	طورا
		1	سلطانية	1	نير قانون النهر
		2	صفد البطح	3	كنيسة (صور)
		2	جمجمة	1	طير فلسيه
		3	برعشيت	9	عباسية (صور)
		1	شقرا	2	شبرحا
		4	حدانا	1	شعبيّة
		3	خرية سلم	1	جبال البطم
		1	حارص	1	برج رخال
		6	بيرطار	1	منصوري
		2	برج قلوبه	1	مجلد زون



نسب الحدوث التراكمية لكل مئة ألف نسمة  
Cumulative incidence rate / 100000

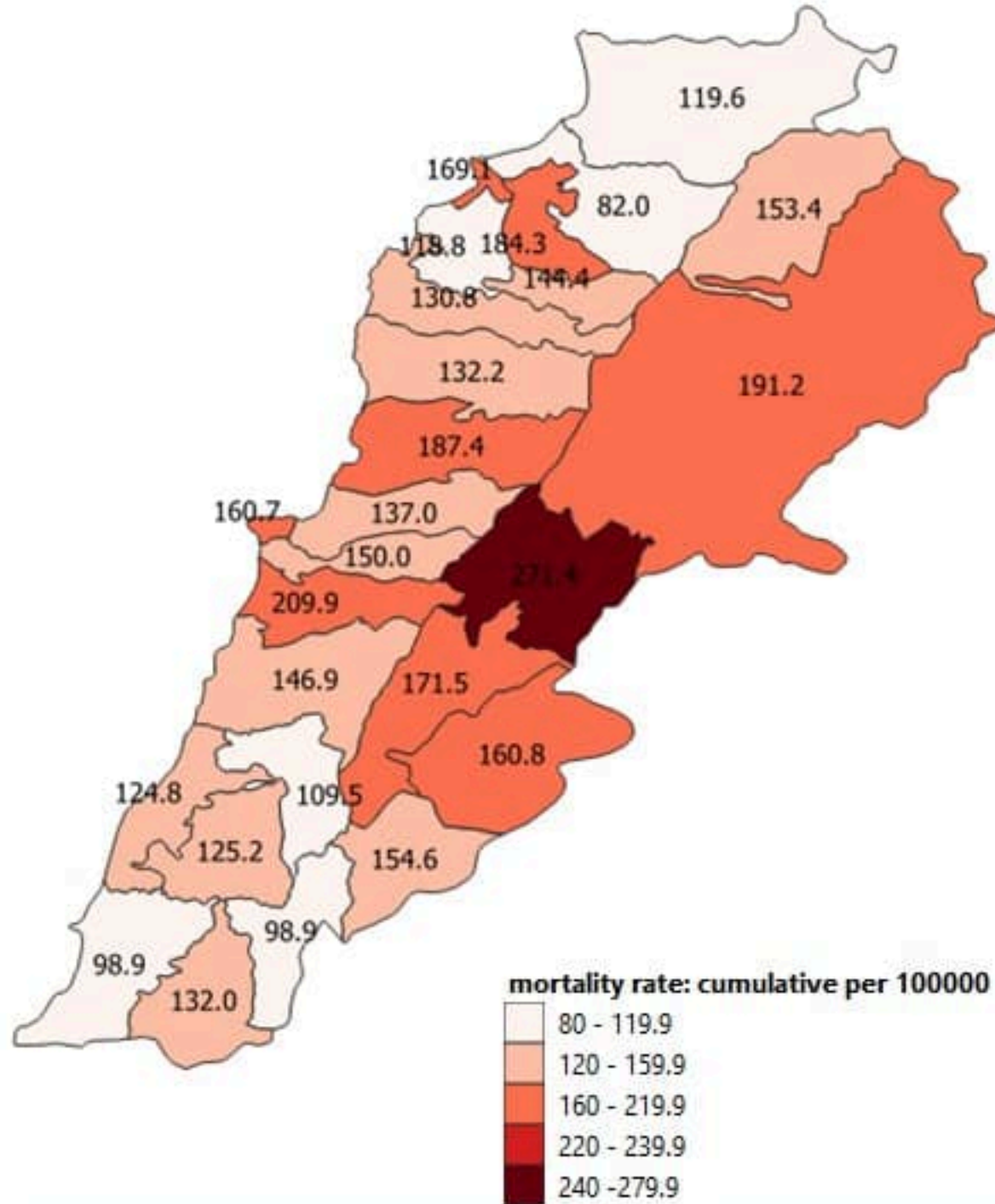


نسب الحدوث لـ 14 ايام الماضية لكل مئة ألف نسمة  
14-day incidence rate / 100000

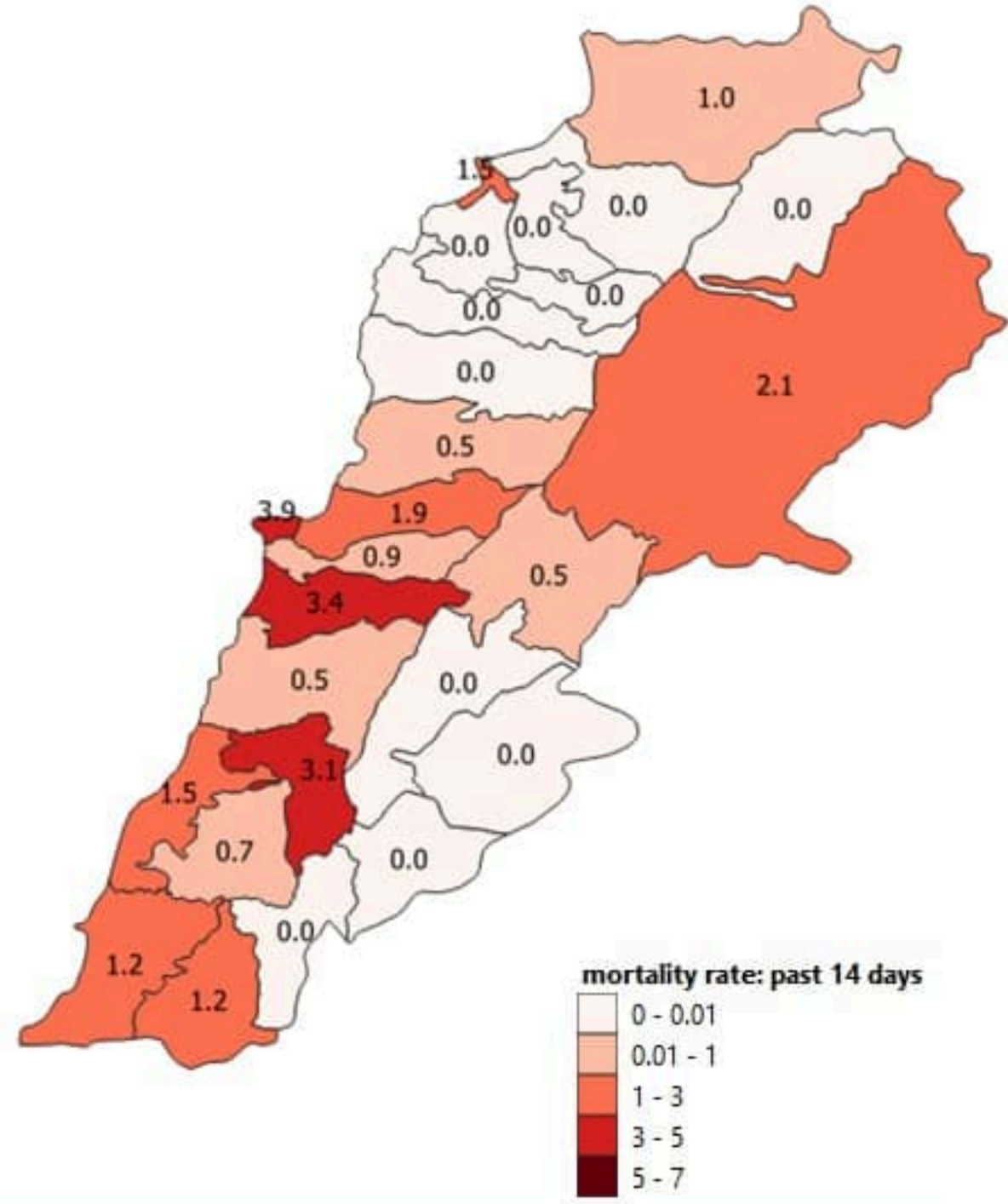


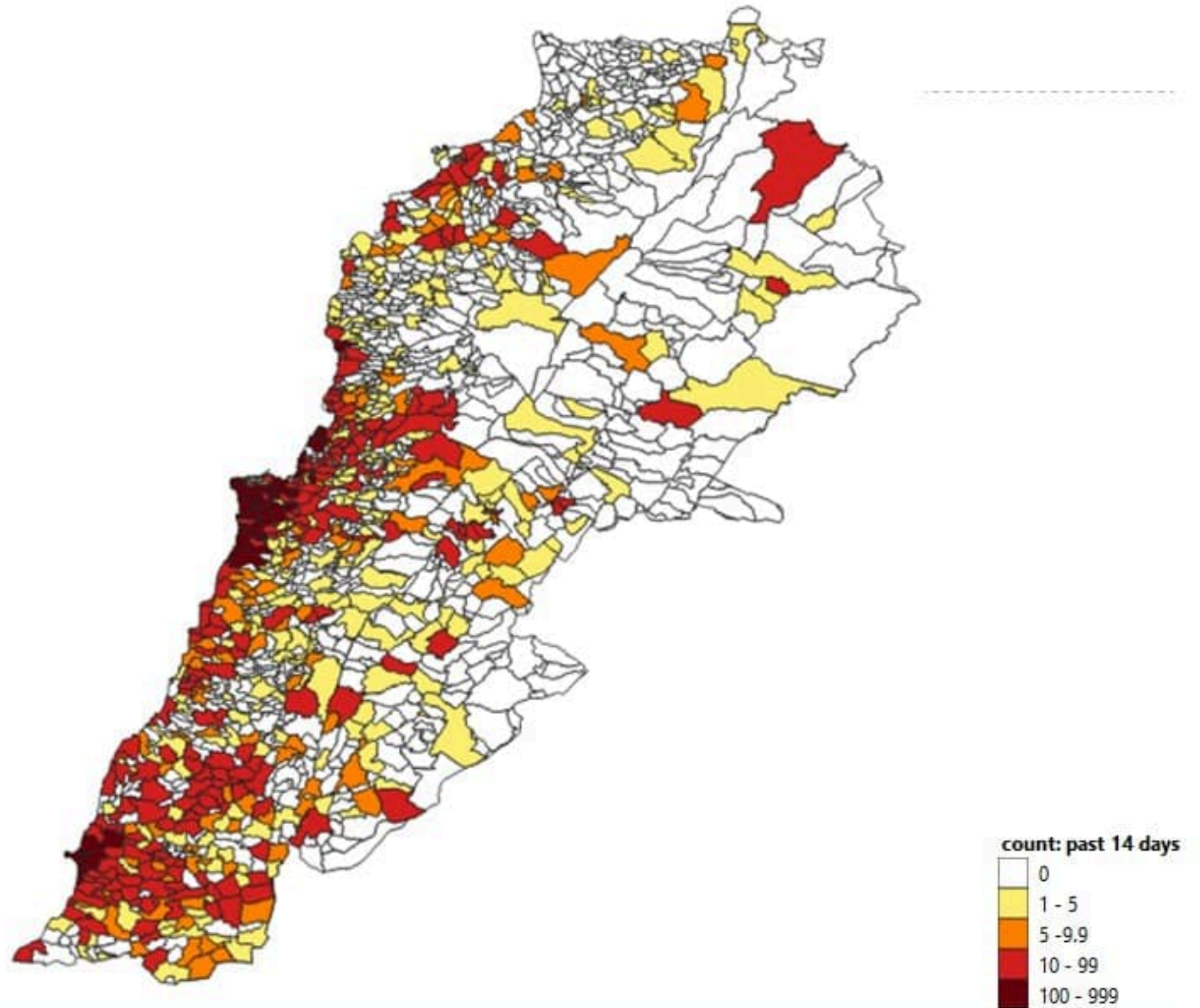


نسب الوفيات التراكمية لكل مئة ألف نسمة  
Cumulative mortality rate /100000



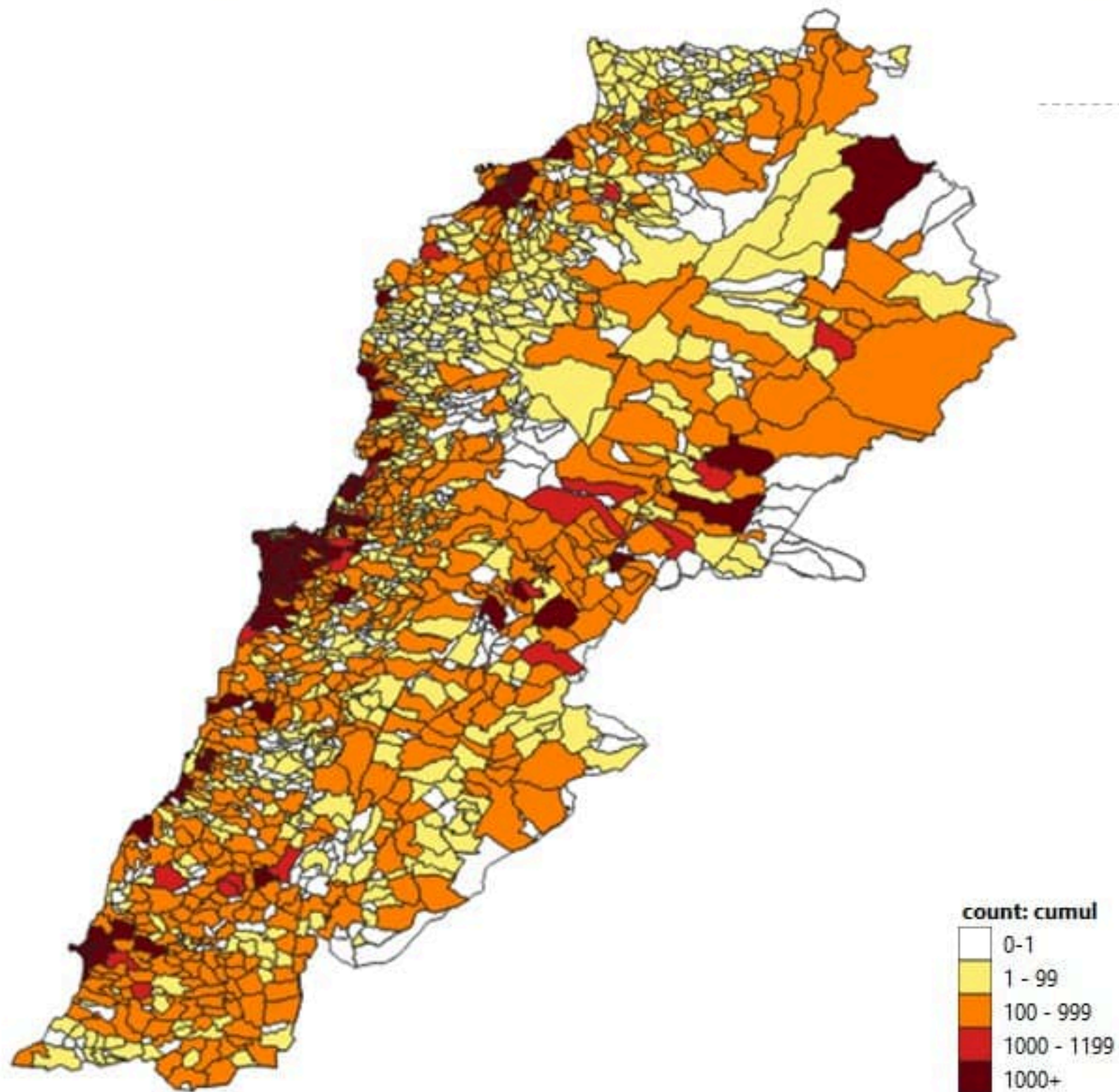
نسب الوفيات لـ 14 الأيام الماضية لكل مئة ألف نسمة  
14-day mortality rate /100000



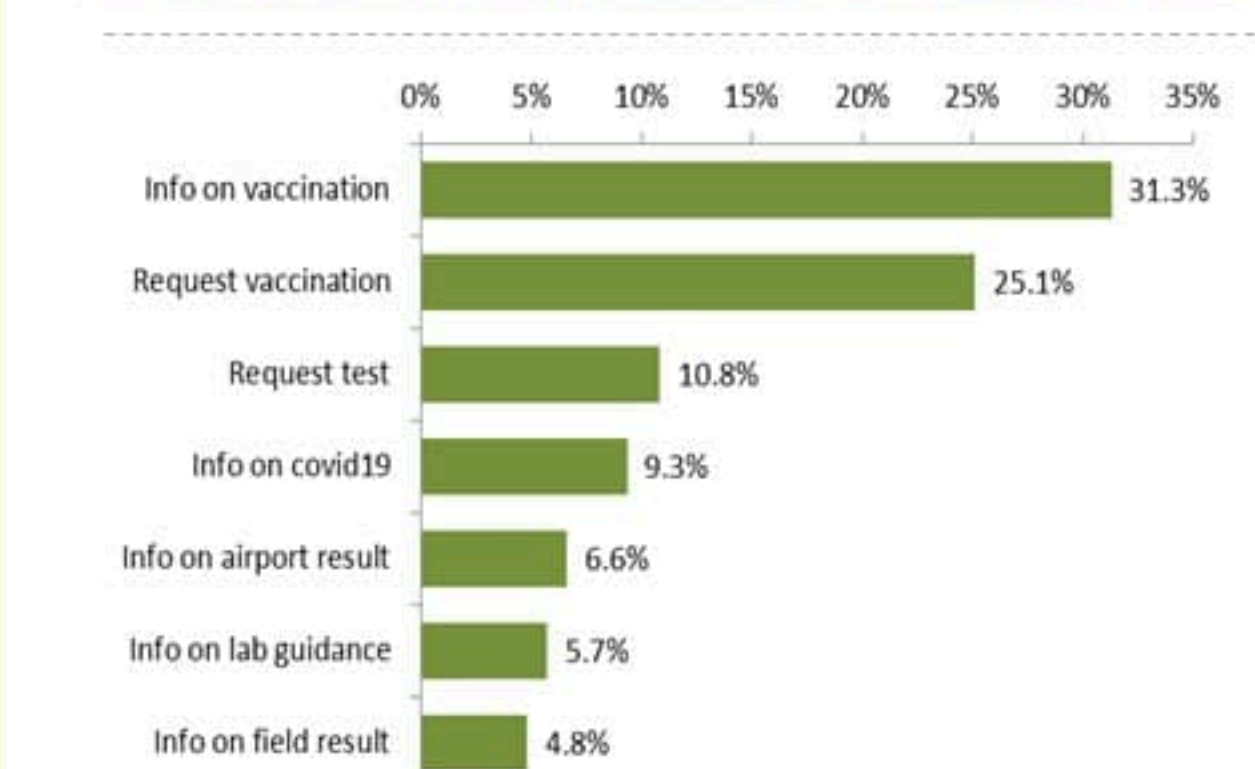




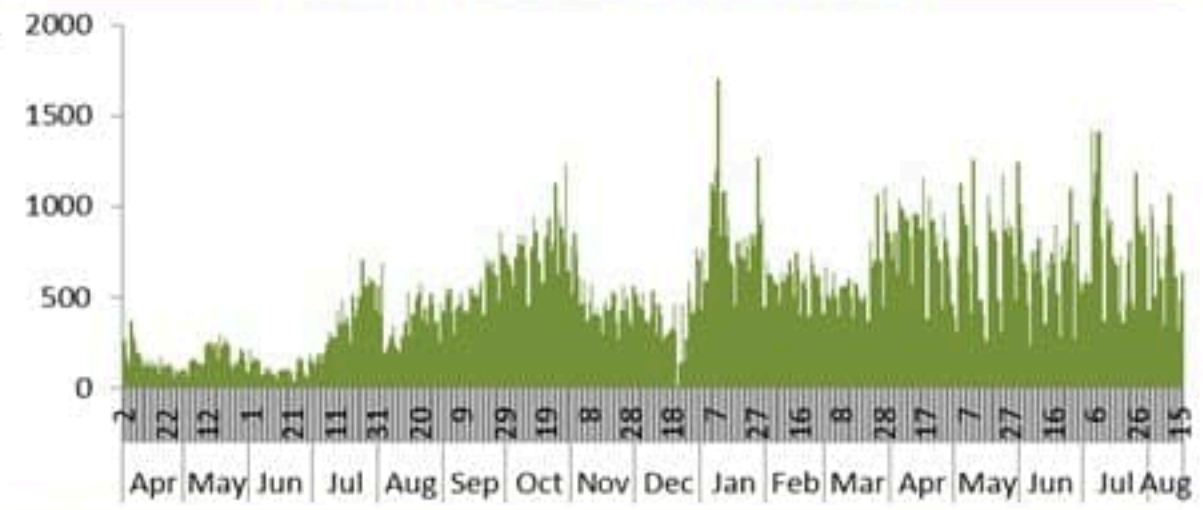
Map of distribution of cumulative number of cases by locality – 18 August 2021



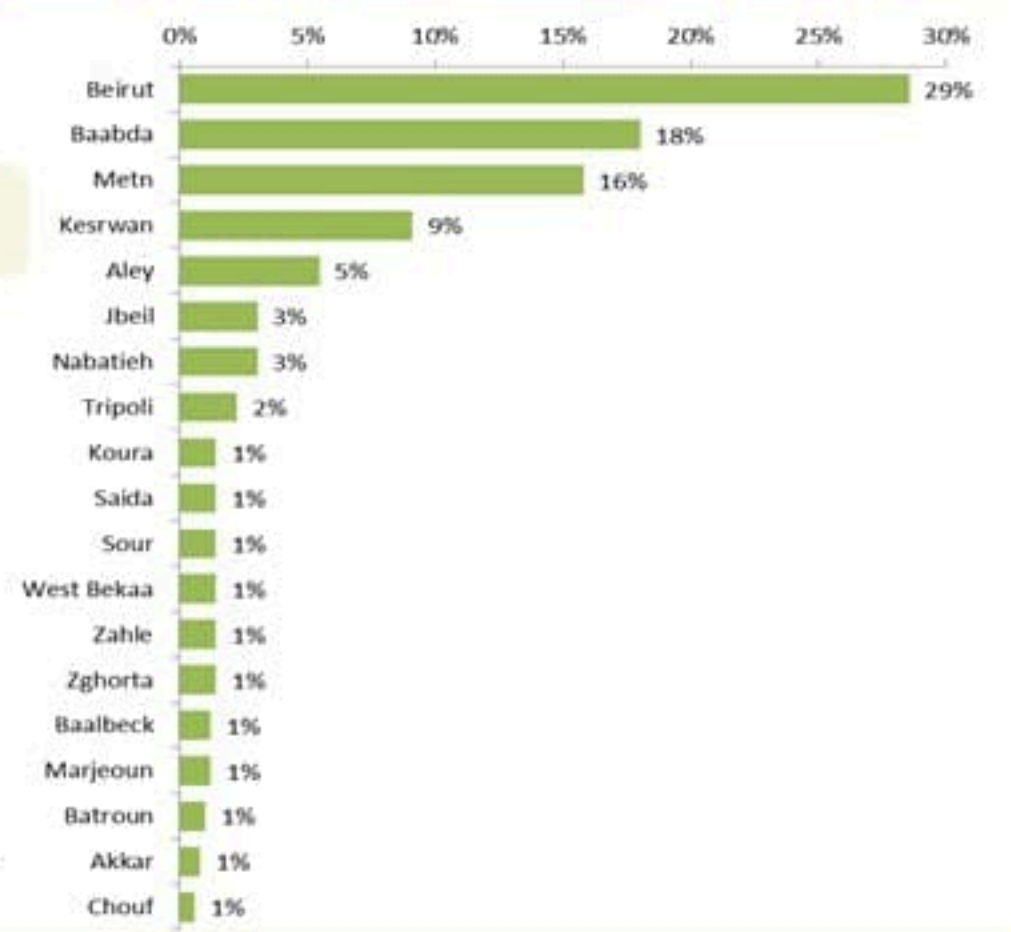
توزيع الاتصالات حسب سبب الاتصال ليوم امس %  
Distribution of calls by reason of call for past day %



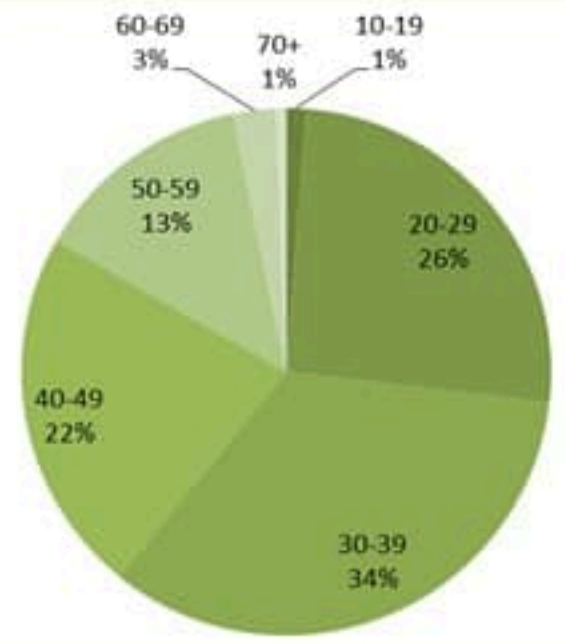
عدد الاتصالات المجاب عليها حسب اليوم  
Number of answered calls by day



توزيع الاتصالات حسب قضاء السكن للمتصل ليوم امس %  
Distribution of calls by caza of residence for past day %



توزيع الاتصالات حسب عمر المتصل ليوم امس %  
Distribution of calls by reason for past day %





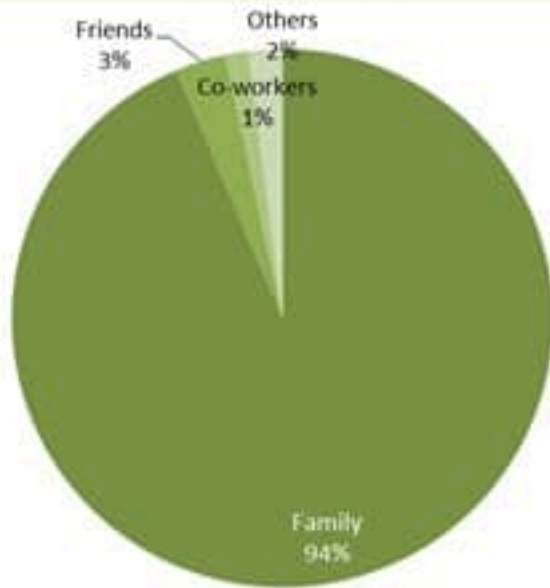


## Newly reported and cumulative COVID-19 confirmed cases and deaths, by Mohafaza, as 18 August 2021

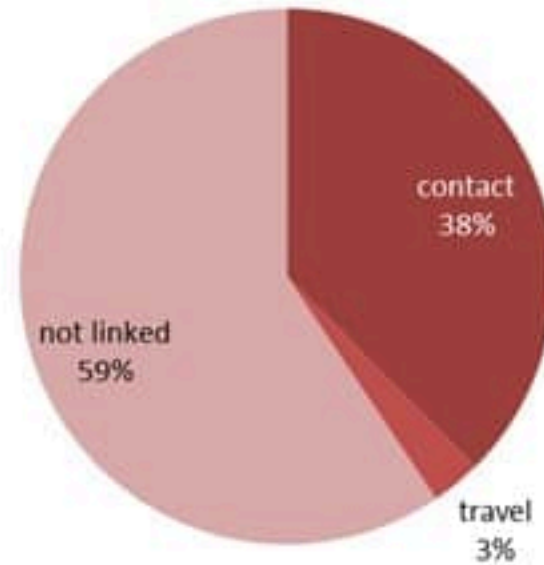
Mohafaza	Cases			Deaths		
	New cases in last 7 days	Change in new cases in last 7 days	Cumulative cases	New deaths in last 7 days	Change in new deaths in last 7 days	Cumulative deaths
Beirut	1495	-13%	53538	9	-10%	781
Mount Lebanon	4838	-10%	246412	13	0%	3083
North	609	+10%	52286	3	+50%	1103
Akkar	70	+15%	15738	2	+100%	375
Beqaa	191	-5%	40269	0	-100%	833
Baalbeck Hermel	101	+60%	32357	1	-80%	645
South	1562	+5%	65242	5	0%	782
Nabatieh	653	-2%	38457	2	0%	391
Lebanon	10035	-6%	586585	35	-5%	7993



توزيع المخالطين حسب المحيط  
لليومين السابقين  
Distribution of contacts by profile,  
past 2 days



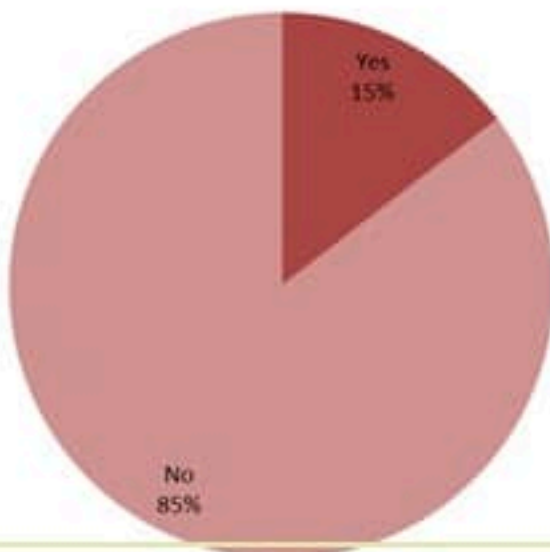
توزيع الحالات حسب مصدر العدوى،  
للأيام 7 الأخيرة  
Case distribution by source of infection,  
past 7 days



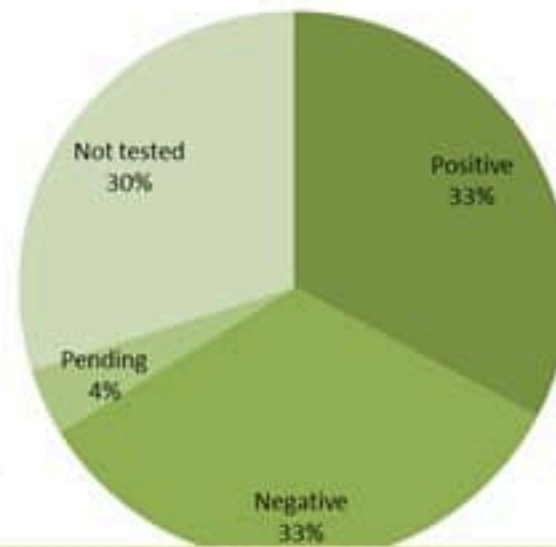
إحصاءات المخالطين الجدد لليومين السابقين  
Number of COVID-19 contacts,  
past 2 days

1632	عدد الحالات التي تم تفحصها Number of investigated cases
2969	عدد المخالطين الجدد Number of new contacts
271	عدد المخالطين مع إحالة إلى الفحوصات الميدانية Number of referral to field testing

توزيع المخالطين حسب الوضع وجود عدوى سابقة  
لليومين السابقين  
Contact distribution by prior infection  
(past 3 months), past 2 days



توزيع المخالطين حسب الفحوصات المخبرية الحديثة  
لليومين السابقين  
Contacts distribution by recent testing  
status, past 2 days



توزيع المخالطين حسب الوضع التلقيحي  
لليومين السابقين  
Contacts distribution by vaccination  
status, past 2 days

