



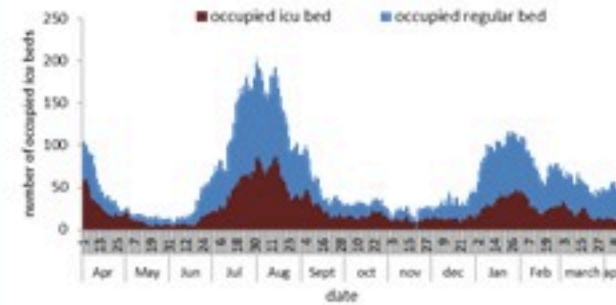
ترصد عدوى الكوفيد 19 في لبنان

17 نيسان 2023


ترصد كوفيد 19

المؤشرات الوبائية	خلال 7 أيام الأخيرة	خلال 14 يوم الأخيرة
عدد الوفيات	7	16
نسبة الوفيات لكل 100000	0.13	0.30
نسبة إيجابية فحص PCR لكل مئة فحص	6.7%	7.5%
نسبة الحدوث المحلية لكل 100000	9	18
الاستشفاء (حالات جديدة و قديمة)	ليوم امس	% نسبة الاستعمال
الاسره المستعملة	49	12%
اسره العناية المركزه المستعملة (تنفس اصطناعي)	19(7)	10%
الحالات الجديدة	ليوم امس	التراكمي
الوفيات	1	10888
الحالات (المعدل اليومي للأيام 7 الاخيره)	68	1235933
الخط الساخن	ليوم امس	التراكمي
اتصالات 1787 (1)	42	464619

عدد الاسره المستعملة



عدد الوفيات حسب اليوم




سيتم التركيز على المؤشرات الخاصة بالحالات الشديدة. في الأيام 7 الأخيرة، تم تسجيل 7 وفيات (0.13 لكل مئة الف). وبلغت نسبة احتمال اسره العناية الفائقة 10% (19 أسرة من اصل 182). اما نسبة إيجابية الفحوصات المحلية فقد بلغت 6.7% ويصنف التفشي المجتمعي على مستوى 3.

نسبة إيجابية الفحوصات (معدل 7 أيام الاخيره)



عدد الجرعات حسب اليوم



التلقيح ضد الكوفيد
19 نحو مناعة
المجتمع
(المصدر: قاعدة
بيانات Impact)

* نسبة من مجموع متلقي الجرعة الثانية

التلقيح	ليوم امس	التراكمي	التغطية (+12y)
المسجلين	-	3879017	71.2%
الجرعة (1)	4	2744751	50.4%
الجرعة (2)	4	2418501	44.4%
الجرعة (3)	3	667116	27.6%*

17 April 2023

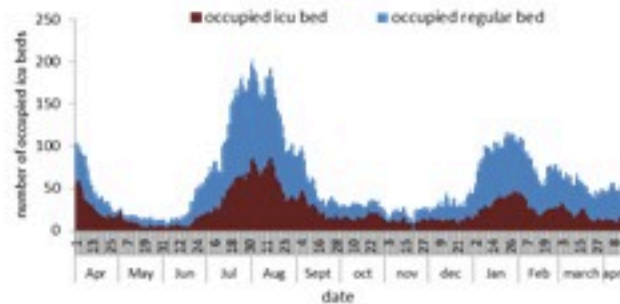
COVID-19 surveillance

The report will focus in severe cases.

In past 7 days, 7 deaths (0.13/100000). The ICU COVID-19 occupancy was 10% (19 beds over 182).

The PCR local positivity rate was 6.7%. The community transmission is at level 3.


COVID-19 hospital daily bed occupancy



COVID-19 PCR positivity rate



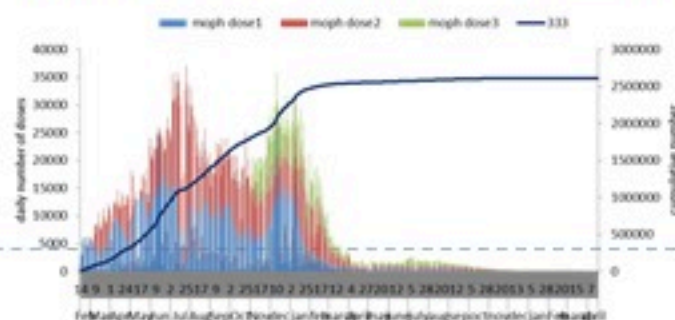
COVID-19 daily deaths



	Past 7 days	Past 14 days
New deaths	7	16
Mortality rate /100000	0.13	0.30
PCR positivity rate %	6.7%	7.5%
Local Incidence rate /100000	9	18
All admissions	Past day	% Occupancy
Occupied beds	49	12%
Occupied ICU beds	19(7)	10%
New	Past day	Cumulative
Deaths	1	10888
Cases (average past 7 days)	68	1235933
Hot line	Past day	Cumulative
1787 (1)	42	464619

COVID-19 Vaccination (source: Impact database)

Number of doses: daily and cumulative



	Past day	Cumulative	Coverage (12y+)
Registered	-	3879017	71.2%
1 st dose	4	2744751	50.4%
2 nd dose	4	2418501	44.4%
3 rd dose	3	667116	27.6%*

* Percentage over recipients of 2nd dose