



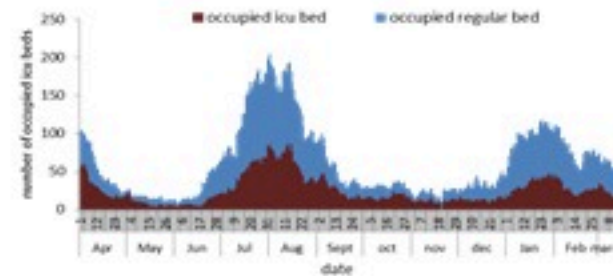
ترصد عدوى الكوفيد 19 في لبنان

16 آذار 2023

ترصد كوفيد 19


المؤشرات الوبائية	خلال 7 أيام الأخيرة	خلال 14 يوم الأخيرة
عدد الوفيات	9	18
نسبة الوفيات لكل 100000	0.17	0.34
نسبة إيجابية فحص PCR لكل مئة فحص	7.8%	8.5%
نسبة الحدوث المحلية لكل 100000	12	25
الاستشفاء (حالات جديدة و قديمة)	ليوم امس	% نسبة الاستعمال
الاسره المستعملة	58	14%
اسره العناية المركزه المستعملة (تنفس اصطناعي)	24(6)	13%
الحالات الجديدة	ليوم امس	التراكمي
الوفيات	2	10850
الحالات (المعدل اليومي للأيام 7 الاخيره)	88	1233445
الخط الساخن	ليوم امس	التراكمي
اتصالات 1787 (1)	145	461034
اتصالات 1214	107	776063

عدد الاسره المستعملة



سيتم التركيز على المؤشرات الخاصة بالحالات الشديدة. في الأيام 7 الأخيرة، تم تسجيل 9 وفيات (0.17 لكل مئة الف). وبلغت نسبة استعمال اسره العناية الفائقة 13% (24 أسرة من اصل 182). اما نسبة إيجابية الفحوصات المحلية فقد بلغت 7.8%. ويصنف التفشي المجتمعي على مستوى 3.

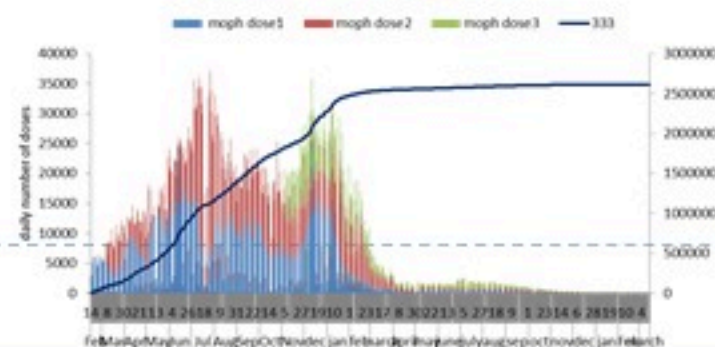
عدد الوفيات حسب اليوم



نسبة إيجابية الفحوصات (معدل 7 أيام الاخيره)



عدد الجرعات حسب اليوم



التلقيح ضد الكوفيد
19 نحو مناعة
المجتمع
(المصدر: قاعدة
بيانات Impact)

* نسبة من مجموع متلقي الجرعة الثانية

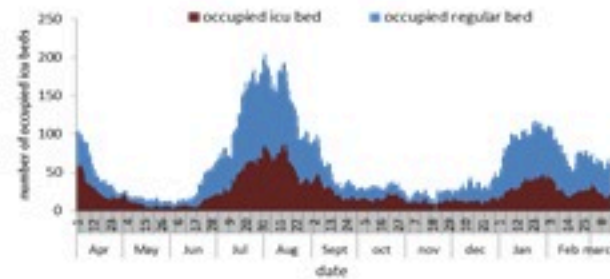
التلقيح	ليوم امس	التراكمي	التغطية (+12y)
المسجلين	-	3879017	71.2%
الجرعة (1)	22	2744478	50.4%
الجرعة (2)	37	2418219	44.4%
الجرعة (3)	14	666914	27.6%*

16 March 2023

COVID-19 surveillance

The report will focus in severe cases.
In past 7 days, 09 deaths (0.17/100000). The ICU COVID-19 occupancy was 13% (24 beds over 182).
The PCR local positivity rate was 7.8%. The community transmission is at level 3.

COVID-19 hospital daily bed occupancy



COVID-19 PCR positivity rate



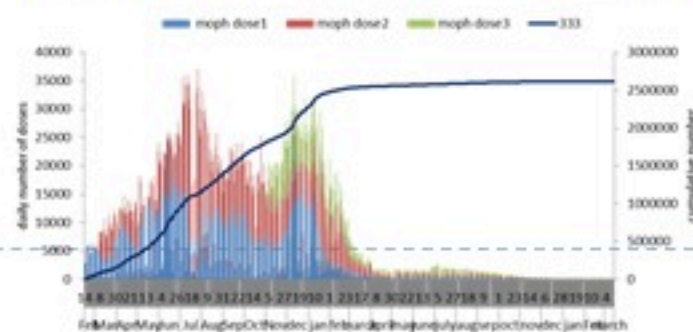
COVID-19 daily deaths



	Past 7 days	Past 14 days
New deaths	9	18
Mortality rate /100000	0.17	0.34
PCR positivity rate %	7.8%	8.5%
Local Incidence rate /100000	12	25
All admissions	Past day	% Occupancy
Occupied beds	58	14%
Occupied ICU beds	24(6)	13%
New	Past day	Cumulative
Deaths	2	10850
Cases (average past 7 days)	88	1233445
Hot line	Past day	Cumulative
1787 (1)	145	461034
1214	107	776063

COVID-19 Vaccination (source: Impact database)

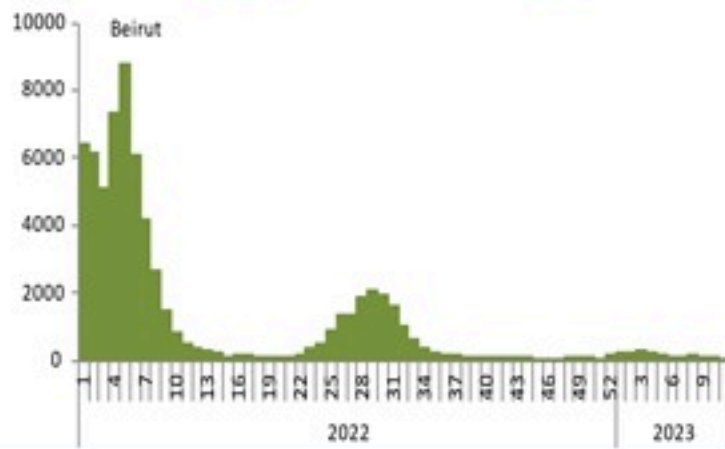
Number of doses: daily and cumulative



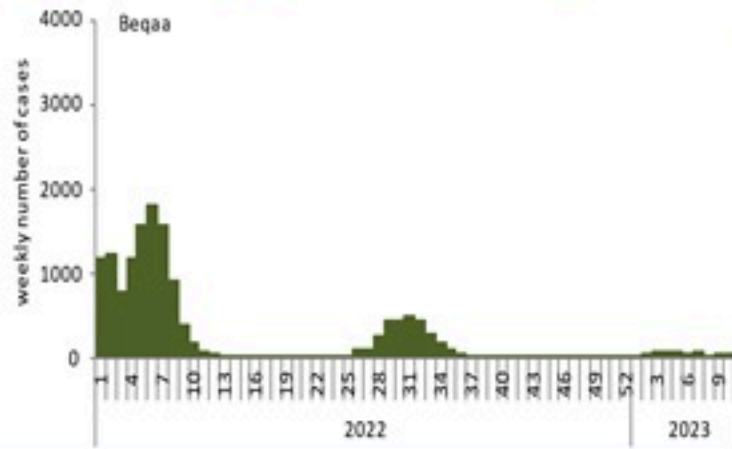
	Past day	Cumulative	Coverage (12y+)
Registered	-	3879017	71.2%
1 st dose	22	2744478	50.4%
2 nd dose	37	2418219	44.4%
3 rd dose	14	666914	27.6%*

* Percentage over recipients of 2nd dose

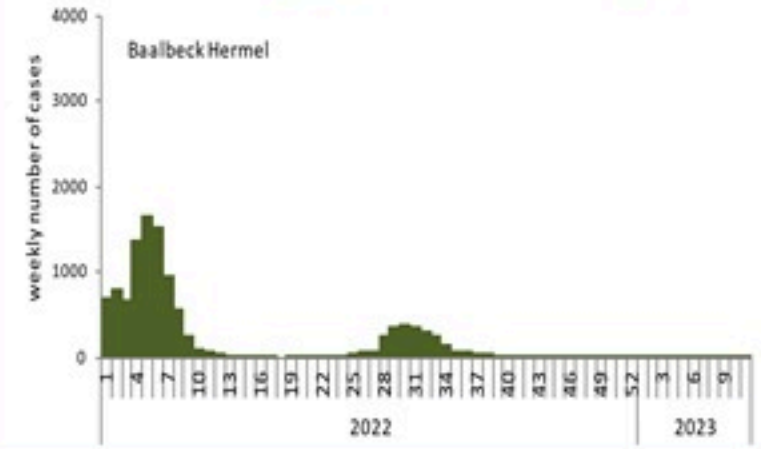
توزيع الحالات حسب الاسبوع في محافظة بيروت



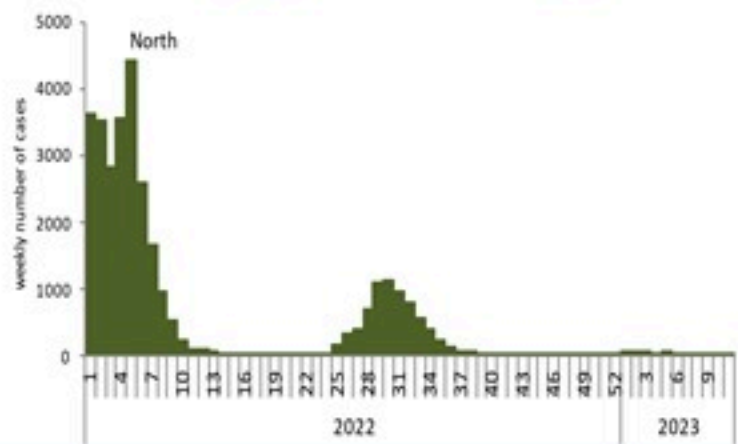
توزيع الحالات حسب الاسبوع في محافظة البقاع



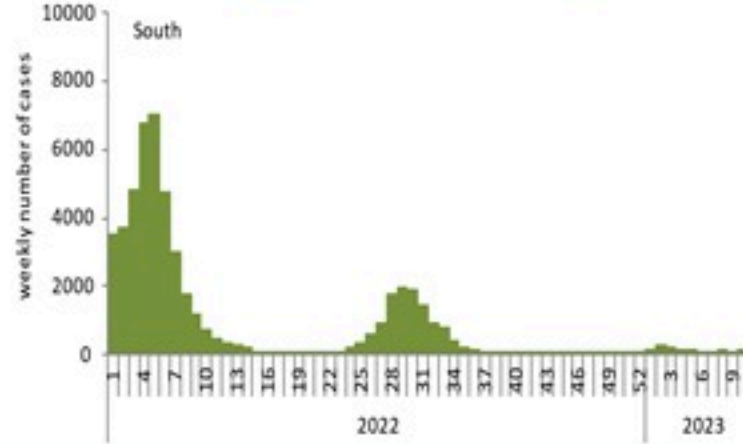
توزيع الحالات حسب الاسبوع في محافظة بعلبك الهرمل



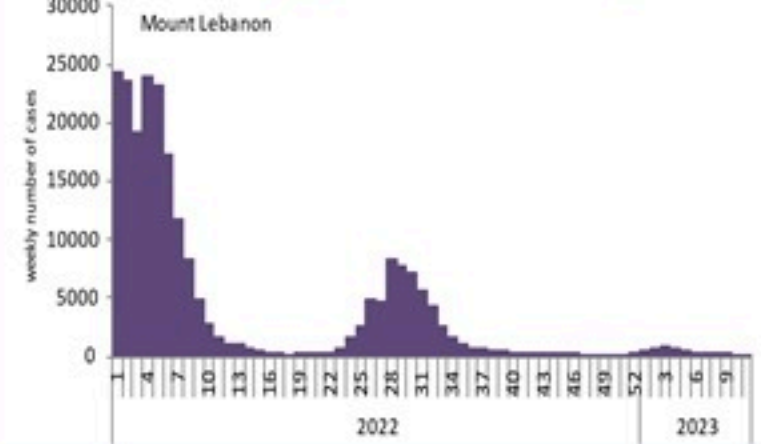
توزيع الحالات حسب الاسبوع في محافظة الشمال



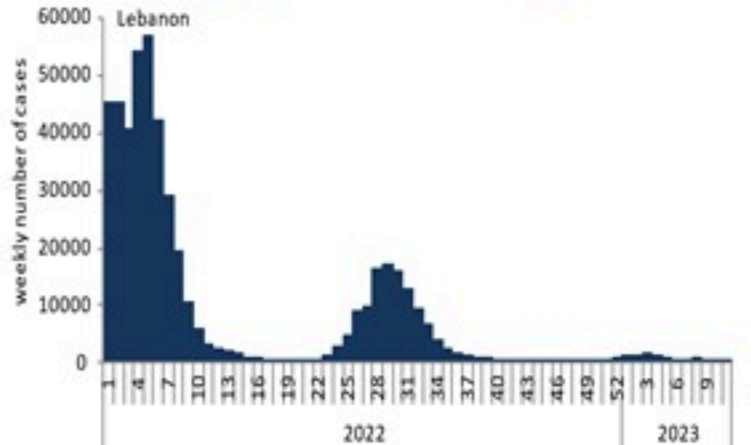
توزيع الحالات حسب الاسبوع في محافظة الجنوب



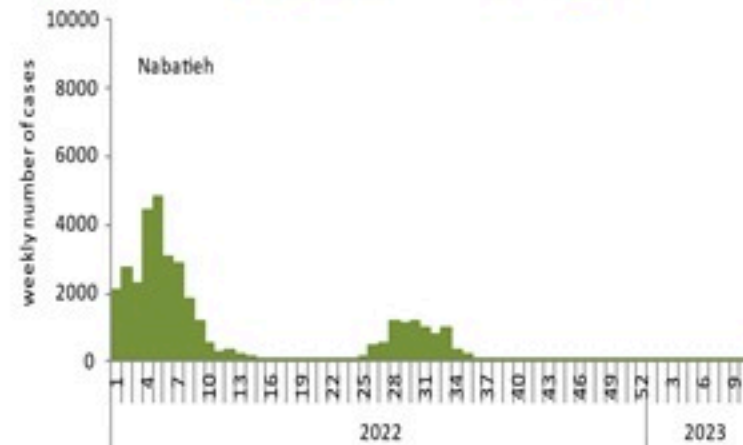
توزيع الحالات حسب الاسبوع في محافظة جبل لبنان



توزيع الحالات حسب الاسبوع في لبنان



توزيع الحالات حسب الاسبوع في محافظة النبطية



توزيع الحالات حسب الاسبوع في محافظة عكار

