



ترصد عدوى الكوفيد 19 في لبنان

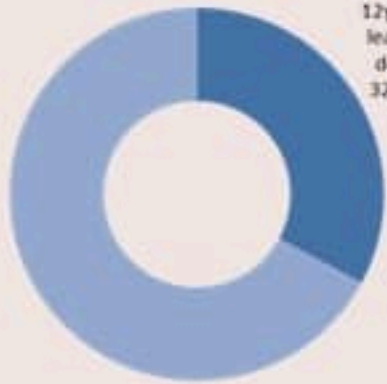
14 تشرين الأول 2021

1214
للقاح

1787
للكوفيد

التلقيح ضد الكوفيد 19 نحو مناعة المجتمع (المصدر: قاعدة بيانات Impact)

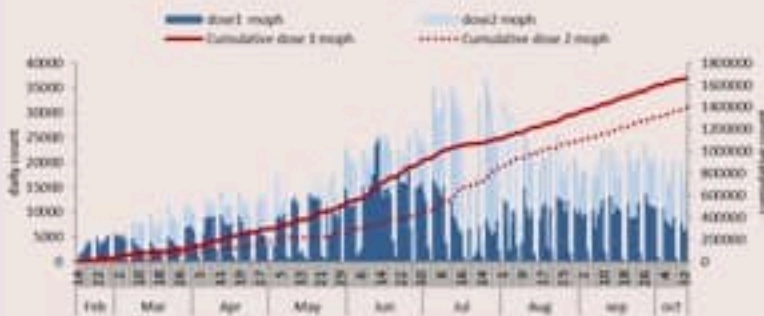
التلقيح	ليوم امس	التراكمي	التغطية (على عدد السكان من عمر 12 سنة)
المسجلين	5607	2774166	50.9%
الجرعة (1)	6780	1791487	32.9%
الجرعة (2)	11344	1512207	27.7%



12y+: at least 1 dose 32.9%

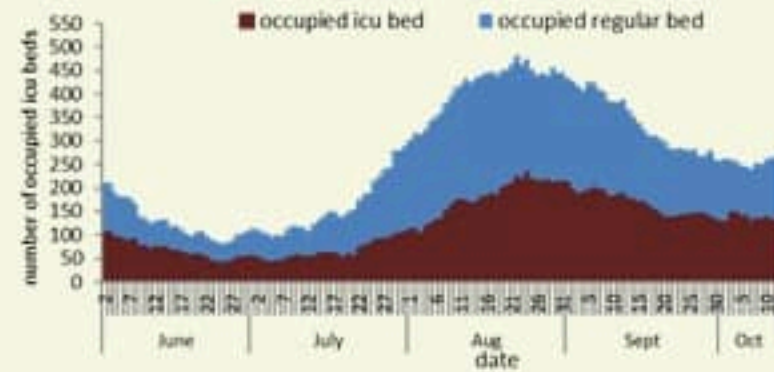
نسبة التلقيح للجرعة الأولى على الأقل (عدد الملقحين على السكان من عمر 12 سنة)

العدد اليومي والتراكمي للملقحين



الفحوصات	ليوم امس
عدد الفحوصات	16578
عدد الفحوصات المحلية	11519
عدد فحوصات PCR في المطار	4495
عدد فحوصات PCR للحدود	173
عدد فحوصات Antigen	391
إيجابية فحوصات PCR	616
إيجابية فحوصات Antigen	13
مؤشرات الفحوصات	خلال 14 يوم الأخيرة
نسبة الفحوصات المحلية لكل 100000	2572
إيجابية فحص PCR لكل مئة فحص	5.2%

استعمال اسرّة كوفيد في المستشفيات حسب اليوم




الاستشفاء	ليوم امس	نسبة غير الملقحين (ج2) في 14 يوم الأخيرة
حالة استشفاء	276	82%
حالة في العناية المركزه	139	88%
حالة مع تنفس اصطناعي	26	86%

مستوى (3) من التفشي المجتمعي

الحالات	ليوم امس	التراكمي
عدد الحالات المشبهه	629	632271
عدد الحالات المشبهه	604	623071
عدد الحالات الولاده	25	9200
عدد حالات الوفاه	6	8406
عدد الحالات المكرره	42	-
عدد حالات الشفاء	-	606282
المؤشرات الوبائية	خلال 14 يوم الأخيرة	
عدد الحالات النشطه	8041	
نسبة الحدوث المحليه لكل 100000	151	
نسبة الوفيات لكل 100000	1.52	

عدد الحالات الجديدة حسب اليوم

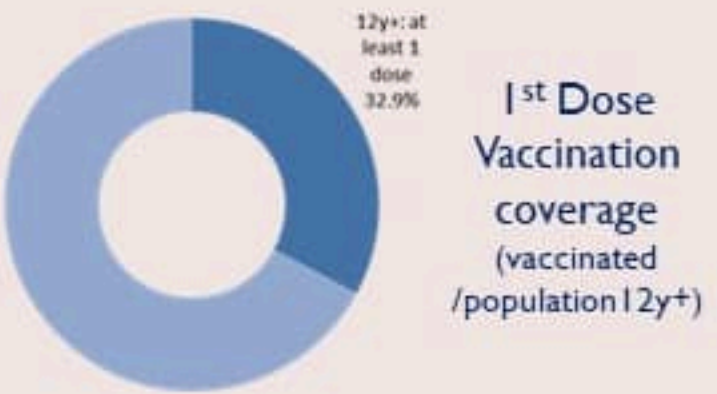


الخطوط المسافه	ليوم امس	التراكمي
اتصالات (1) 1787	578	307226
اتصالات 1214	1847	428294

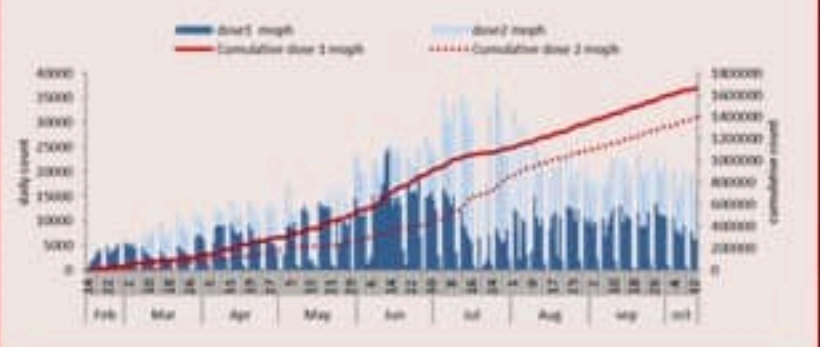
COVID-19 Vaccination

(source: Impact database)

	Past day	Cumulative	Coverage (over population 12y+)
Registered	5607	2774166	50.9%
1 st dose	6780	1791487	32.9%
2 nd dose	11344	1512207	27.7%

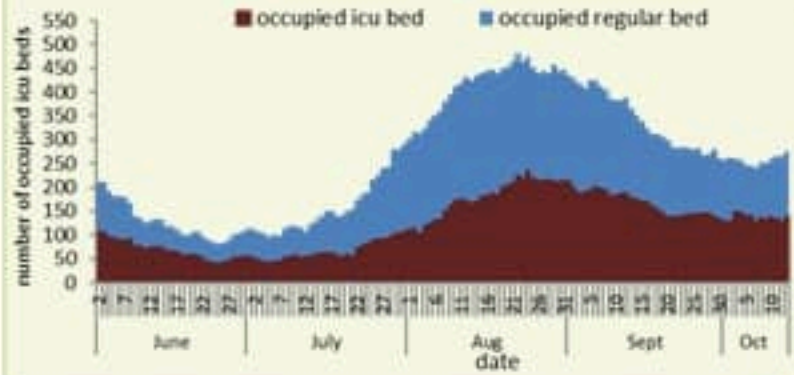


Daily & cumulative number by 1st/2nd dose



Testing	Yesterday
All tests	16578
Local PCR tests	11519
Airport PCR tests	4495
Border PCR tests	173
Antigen tests	391
Positive by PCR	616
Positive by Antigen	13
Indicators	Past 14 days
Local testing rate / 100000	2572
Local positivity PCR test	5.2%

COVID 19 hospital bed occupancy per day

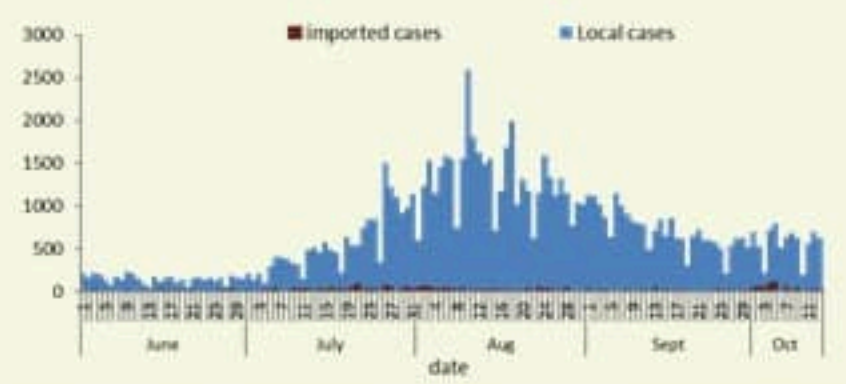


Hospital admission	Past day	% Not fully vaccinated in past 14 days
Occupied beds	276	82%
Occupied ICU beds	139	88%
Mechanical ventilation	26	86%

Community Transmission level (3)

Cases	Past Day	Cumulative
Confirmed cases	629	632271
Confirmed local cases	604	623071
Confirmed imported	25	9200
Deaths	6	8406
Duplicate cases	42	-
Remission	-	606282
Indicators	Past 14 days	
Active cases	8041	
Local incidence rate /100000	151	
Mortality rate /100000	1.52	

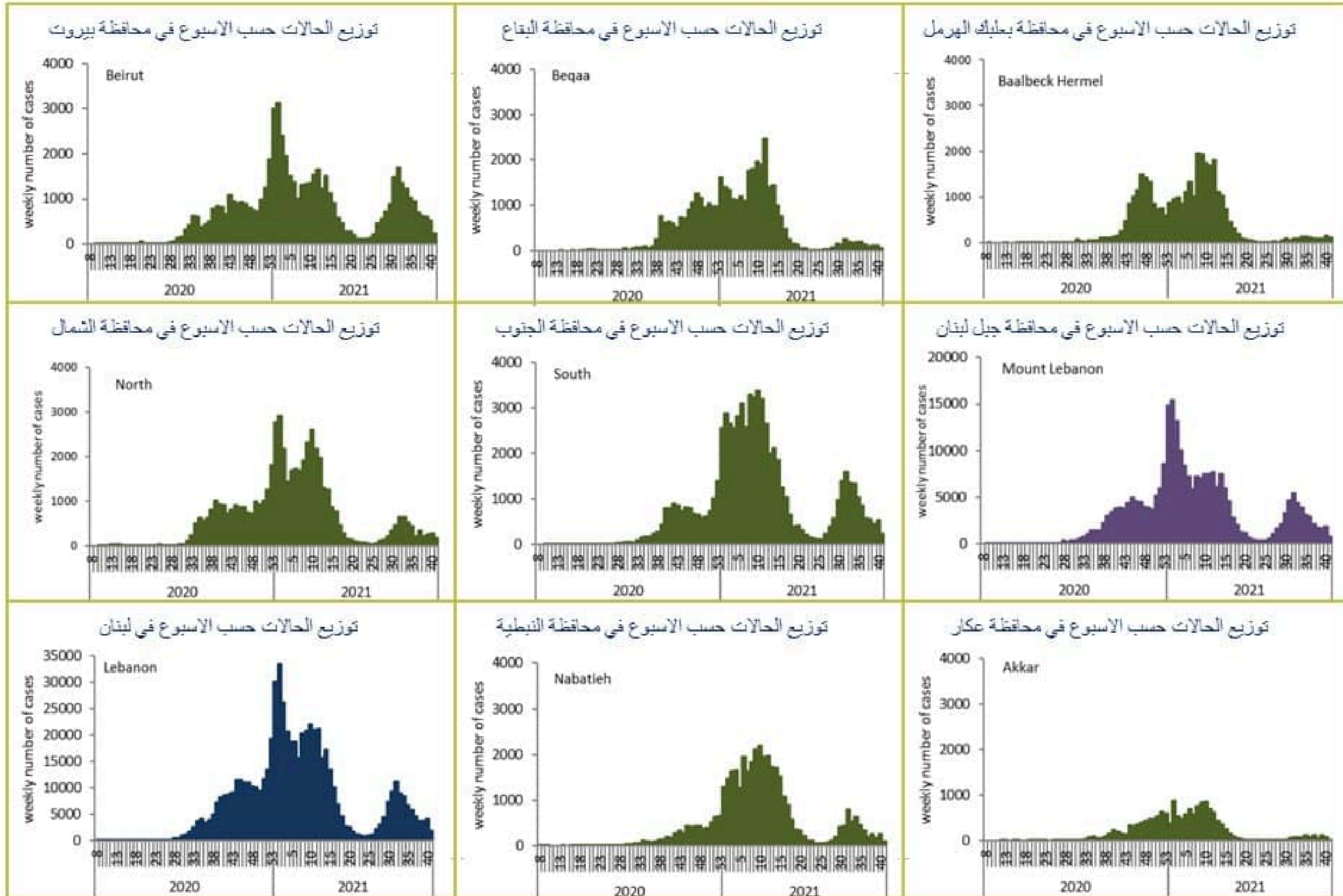
COVID19 Cases per day



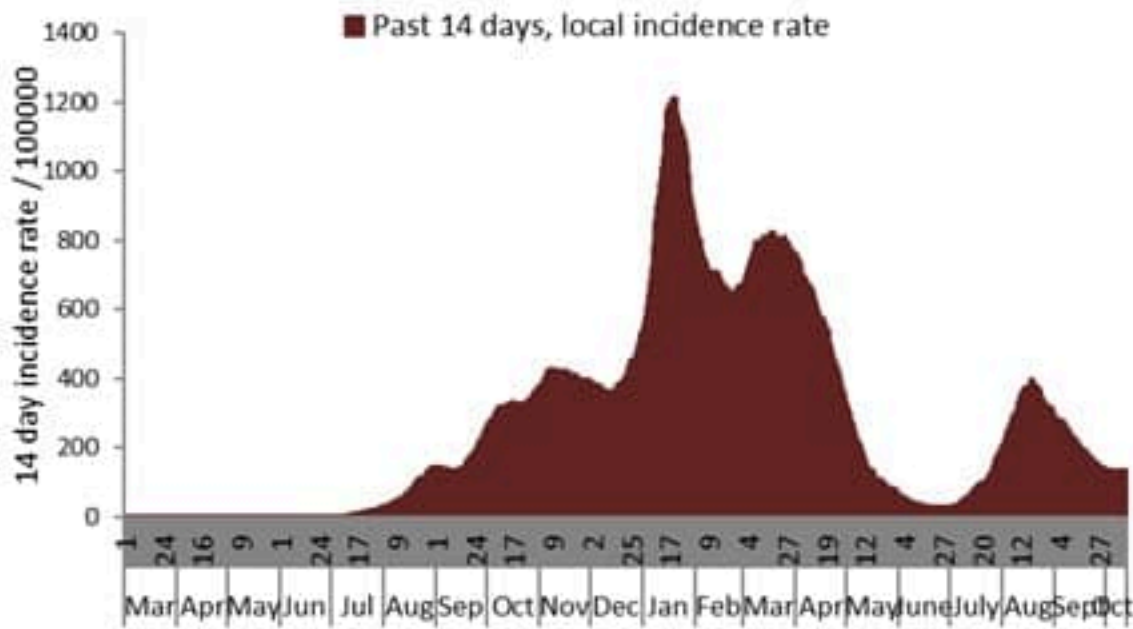
Call centers	Past day	Cumulative
Answered 1787 (1)	578	307226
Answered 1214	1847	428294



Caza	نسبة الوفيات / Mortality rate		نسبة الحوادث / Incidence rate		Past day / يوم امس				Cumulative / التراكمي							القضاء
	14 لايام الأخيره / Past 14 days	التراكمي / Cumulative	14 لايام الأخيره / Past 14 days	التراكمي / Cumulative	غير الوافده / Local	الوافده / Travel	الوفيات / Deaths	الحالات / Cases	الشفاء / الزمني Remission Time remission	الشفاء المخبري / Lab- remission	غير الوافده Local /	الوافده / Travel	الوفيات / Deaths	الحالات / Cases		
	/100000	/100000	/100000	/100000												
Beirut	4.11	176	226	12434	85	1	3	86	56,971	56,809	162	59,453	993	858	60,446	بيروت
Baabda	1.37	158	236	13947	171	3	0	174	87,343	87,264	79	91,181	596	1,041	91,777	بعبدا
Metn	1.10	144	125	11256	88	1	1	89	68,673	68,539	134	71,108	438	916	71,546	المتن
Chouf	0.00	152	109	11650	9	2	0	11	23,546	23,522	24	24,281	146	318	24,427	الشوف
Aleyh	3.41	225	294	20543	37	1	0	38	34,663	34,641	22	35,800	321	396	36,121	حاليه
Kesrwan	0.00	195	131	13818	14	1	0	15	28,520	28,449	71	29,525	192	420	29,717	كسروان
Jbeil	3.65	139	101	12943	5	0	0	5	13,749	13,701	48	14,128	66	152	14,194	جبيل
Tripoli	2.35	180	136	6785	41	4	2	45	21,595	21,575	20	22,828	240	613	23,068	طرابلس
Koura	1.34	154	72	10657	5	1	0	6	7,747	7,736	11	7,897	71	115	7,968	الكوره
Zghorta	1.31	188	58	13141	2	0	0	2	9,796	9,742	54	9,988	64	144	10,052	زهرتا
Batroun	1.82	133	22	9573	1	0	0	1	5,144	5,130	14	5,248	20	73	5,268	البترون
Akkar	1.91	124	64	5261	10	0	0	10	15,693	15,640	53	16,415	78	389	16,493	عكار
Becharreh	0.00	119	27	6027	0	0	0	0	1,533	1,476	57	1,567	5	31	1,572	بشري
Minieh Danieh	1.40	84	35	3423	6	0	0	6	7,043	7,027	16	7,295	53	181	7,348	المدينة الضبية
Zahleh	1.82	277	67	13167	10	0	0	10	27,967	27,939	28	28,747	164	608	28,911	زحلة
West Bekaa	2.99	176	49	9072	2	2	0	4	8,820	8,817	3	9,039	60	177	9,099	البقاع الغربي
Baalbeck	0.70	200	108	10477	24	0	0	24	28,779	28,767	12	29,746	123	570	29,869	بعلبك
Hermel	0.00	155	34	5369	0	0	0	0	3,373	3,373		3,481	19	101	3,500	الهرمل
Rashaya	0.00	163	47	8540	0	0	0	0	3,347	3,346	1	3,438	15	66	3,453	راشيا
Saida	0.92	132	120	9957	16	0	0	16	31,103	31,089	14	32,179	295	429	32,474	صيدا
Sour	0.29	104	178	10519	40	1	0	41	34,461	34,442	19	35,734	432	359	36,166	صور
Jezzine	0.00	116	38	10066	1	0	0	1	3,156	3,152	4	3,208	10	37	3,218	جزين
Nabatieh	1.41	134	189	16839	16	0	0	16	23,053	23,045	8	23,609	203	189	23,812	النبطية
Bint Jbeil	0.00	138	131	11700	3	0	0	3	9,048	9,044	4	9,280	117	111	9,397	بنت جبيل
Marjeoun	0.00	102	110	8527	3	0	0	3	5,162	5,159	3	5,311	37	64	5,348	مرجعيون
Hasbaya	0.00	161	27	8759	1	0	0	1	2,536	2,536		2,536	70	48	2,606	حاصبيا
Unspecified					14	8	0	22	43,461	43,459	2	40,049	4,372	0	44,421	غير التحق
Lebanon	1.52	158	151	11891	604	25	6	629	606282	605419	863	623071	9200	8406	632271	لبنان



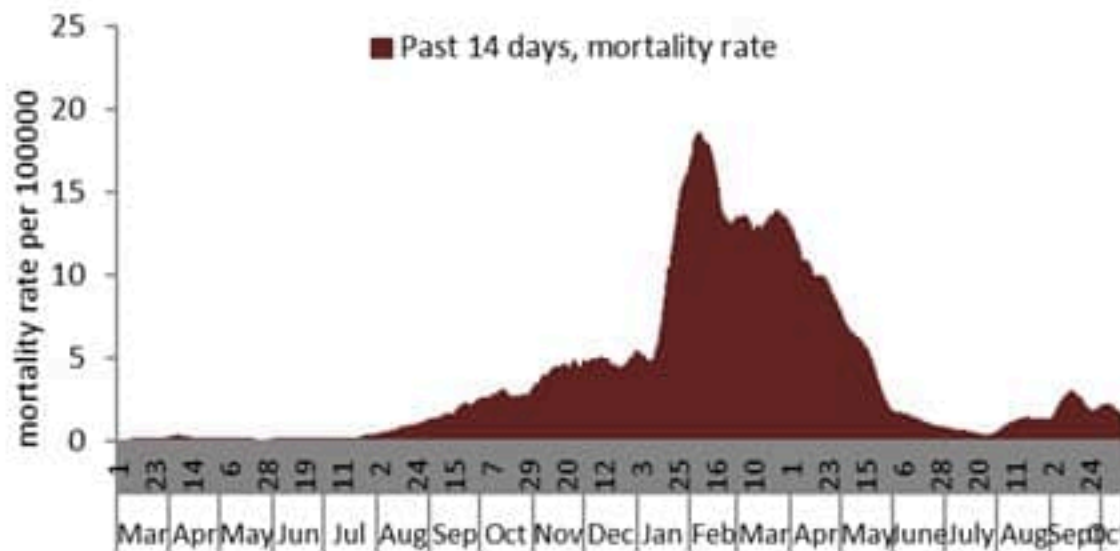
نسبة الحالات الجديدة لكل مئة الف نسمة خلال 14 يوم السابقة
Incidence rate for the 14 days (/100000)



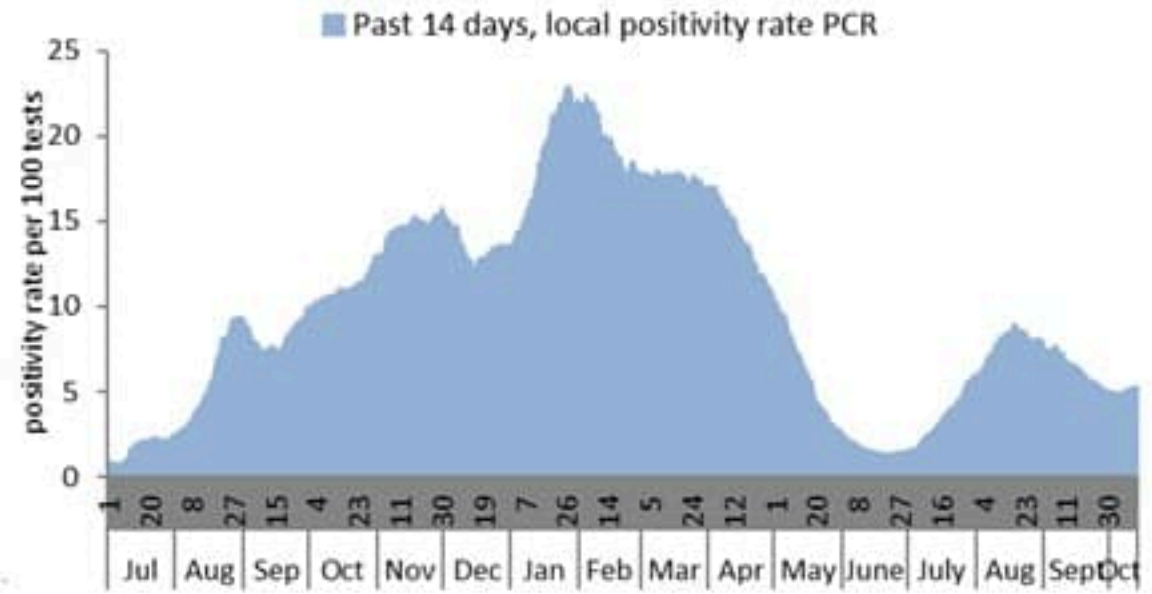
نسبة الفحوصات المحلية لكل مئة الف نسمة خلال 14 يوم السابقة
Testing rate for the past 14 days (/100000)



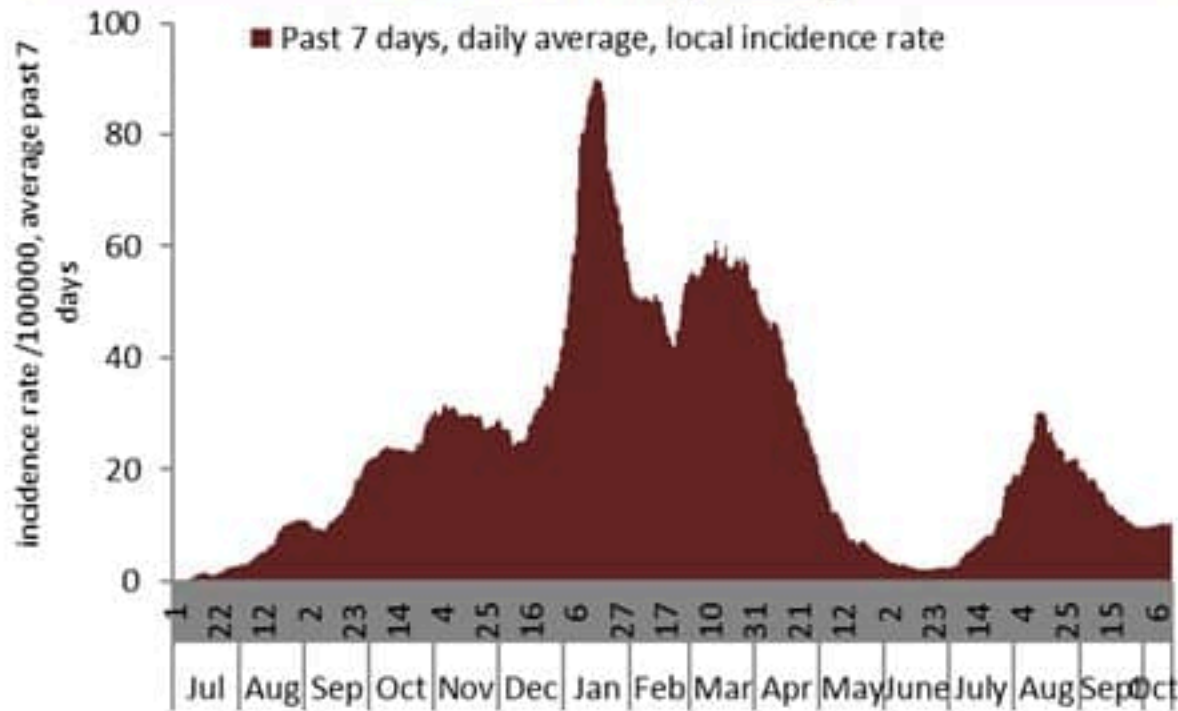
نسبة الوفيات لكل مئة الف نسمة خلال 14 يوم السابقة
Mortality rate for the past 14 days (/100000)



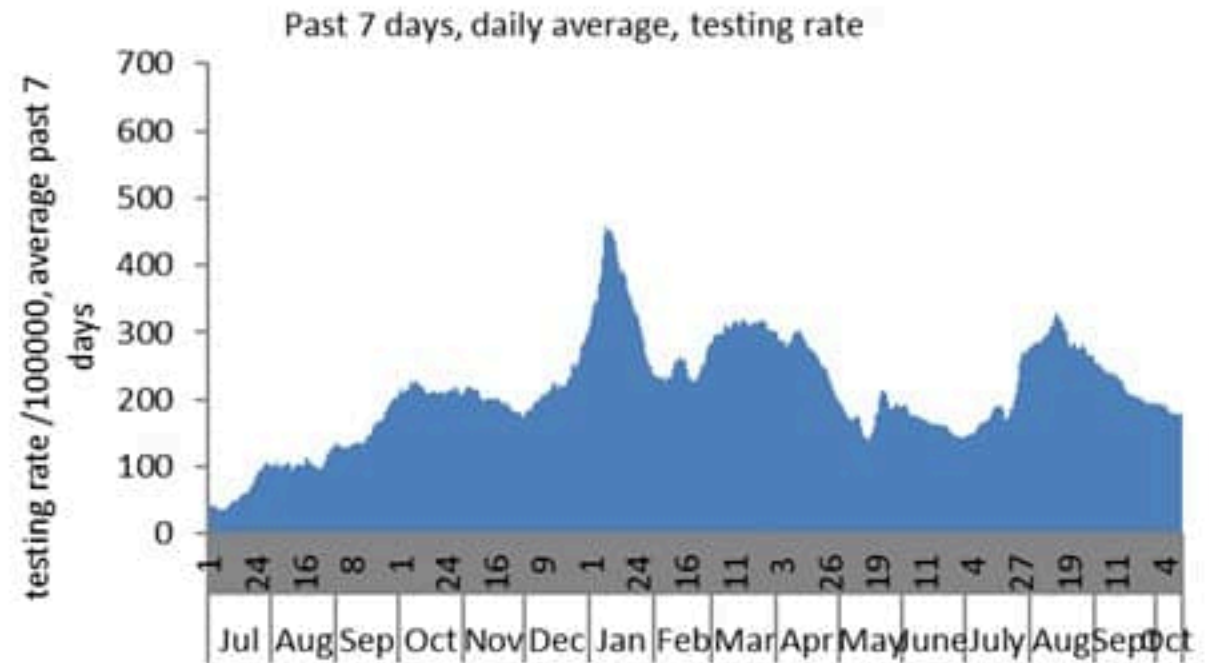
النسبة المئوية للفحوصات المحلية الإيجابية خلال 14 يوم السابقة
Positivity rate for the past 14 days (%)



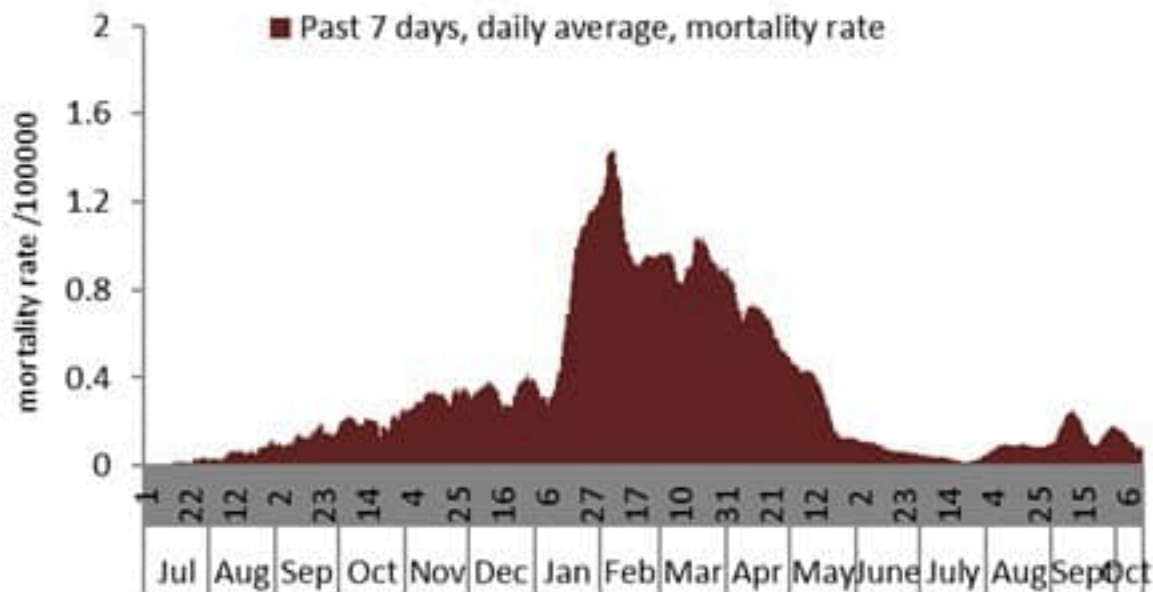
نسبة الحالات الجديدة لكل مئة ألف نسمة
Incidence rate (/100000)



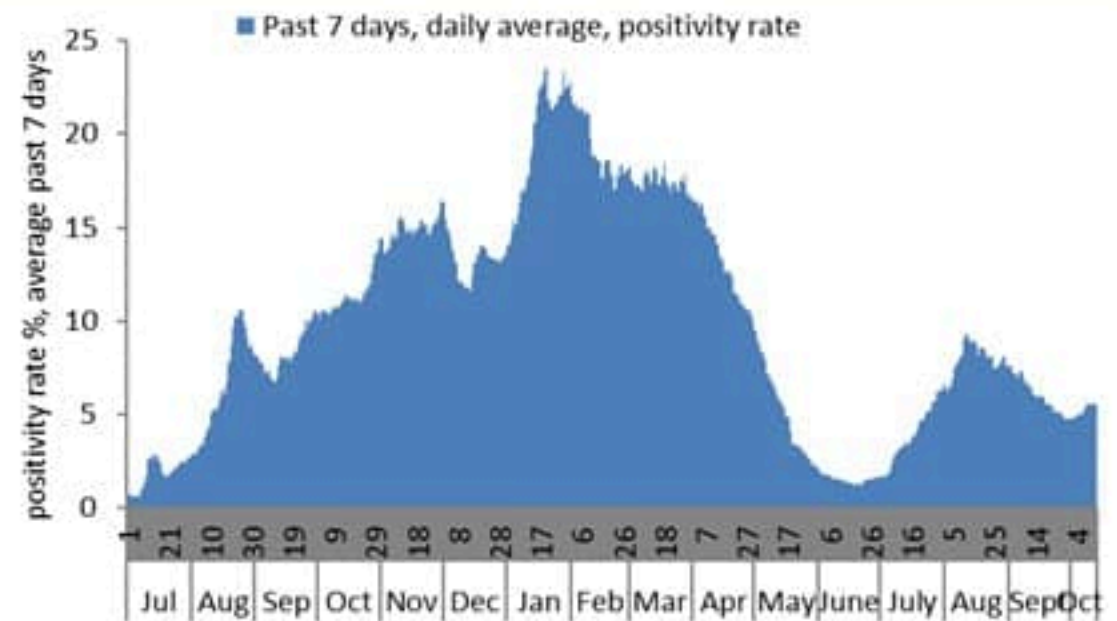
نسبة الفحوصات المحلية لكل مئة ألف نسمة
Testing rate (/100000)



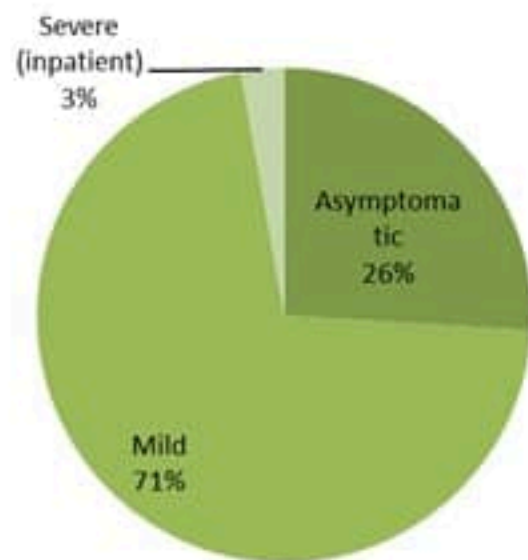
نسبة الوفيات لكل مئة ألف نسمة
Mortality rate (/100000)



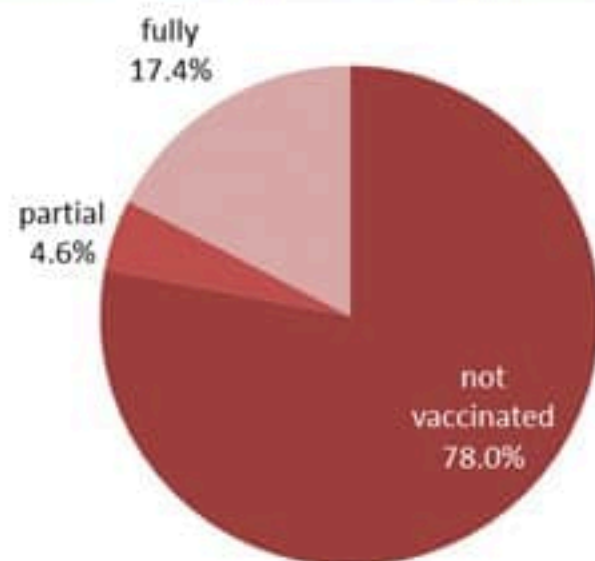
النسبة المئوية للفحوصات المحلية الإيجابية
Positivity rate (%)



توزيع الحالات حسب المرض لـ 14 الأخريرة (%)
Case distribution by severity for past 14 days (%)



توزيع الحالات حسب الوضع التلقيحي لـ 14 الأخريرة (%)
Case distribution by vaccination status for past 14 days (%)



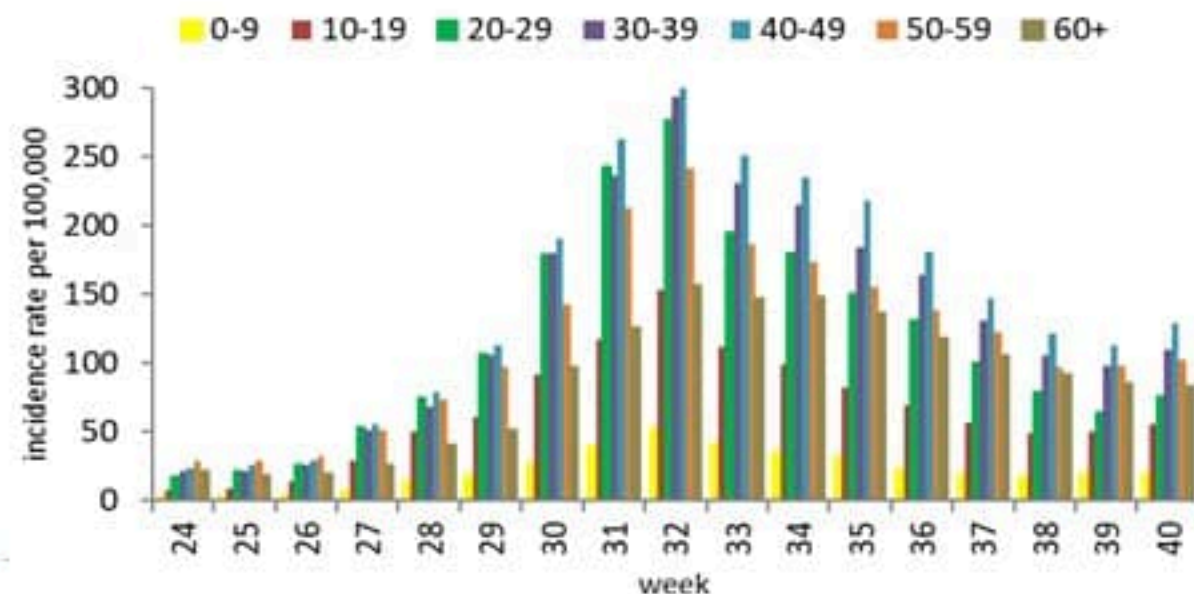
Fully: more than 14 days after 2nd dose
Partial: between 14 days post 1st dose and 14 days post 2nd dose
Not vaccinated: 0 dose, or less than 14 days post 1st dose

توزيع الحالات حسب العمر
Case distribution by age group

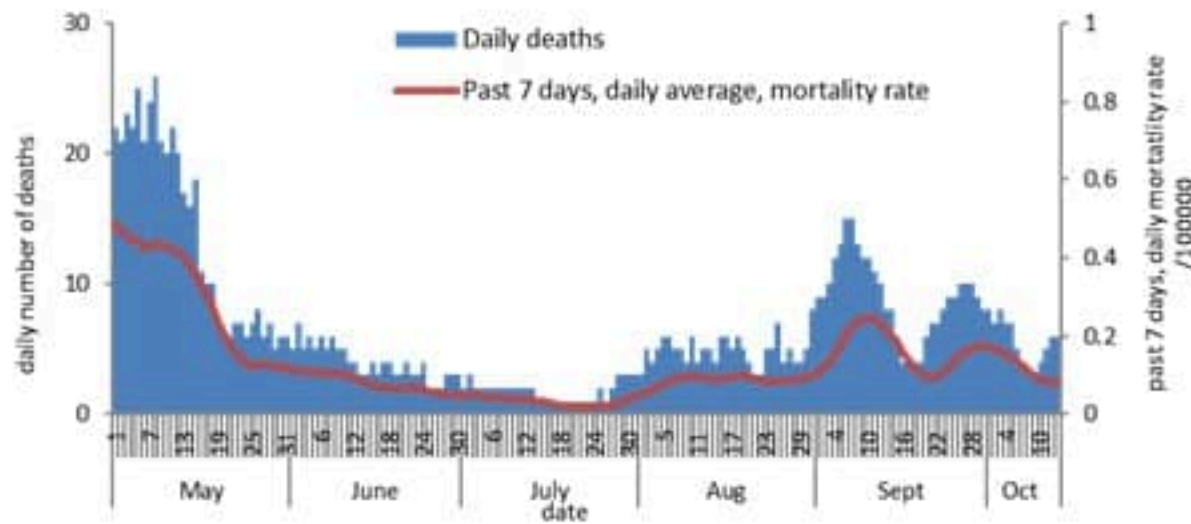
الفئة العمرية Age group	عدد الحالات لـ 14 الأخريرة Nb for past 14 days	عدد الحالات ليوم امس Nb for past day
0-9	408	31
10-19	1167	103
20-29	1269	109
30-39	1555	121
40-49	1168	74
50-59	775	75
60-69	436	40
70-79	281	23
80+	148	11
غير محدد، unspecified	834	42
Total المجموع	7942	629

نسبة الحدوث حسب العمر والاسبوع (لكل مئة الف نسمة)

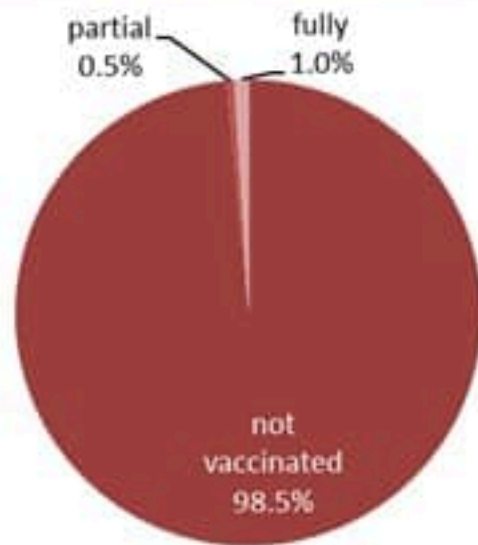
Age specific incidence rate by age group and week (/100000)



عدد الوفيات حسب ونسبة الوفيات لكل مئة ألف حسب اليوم
Deaths and mortality rate (per 100000) per day



توزيع الوفيات حسب وجود الوضع التلقيحي، 2021 (%)
Deaths by vaccination status, 2021 (%)



Fully: more than 14 days after 2nd dose
Partial: between 14 days post 1st dose and 14 days post 2nd dose
Not vaccinated: 0 dose, or less than 14 days post 1st dose

جدول خصائص الوفيات
Distribution of deaths by age group

وجود امراض مزمنة او وضع صحي خاص Underlying conditions	نسبة الاماتة % Case fatality %	عدد حالات الوفاة Number of deaths	الفئة العمرية Age group
			0-9
			10-19
			20-29
			30-39
			40-49
			50-59
			60-69
			70-79
			80+
			Total المجموع

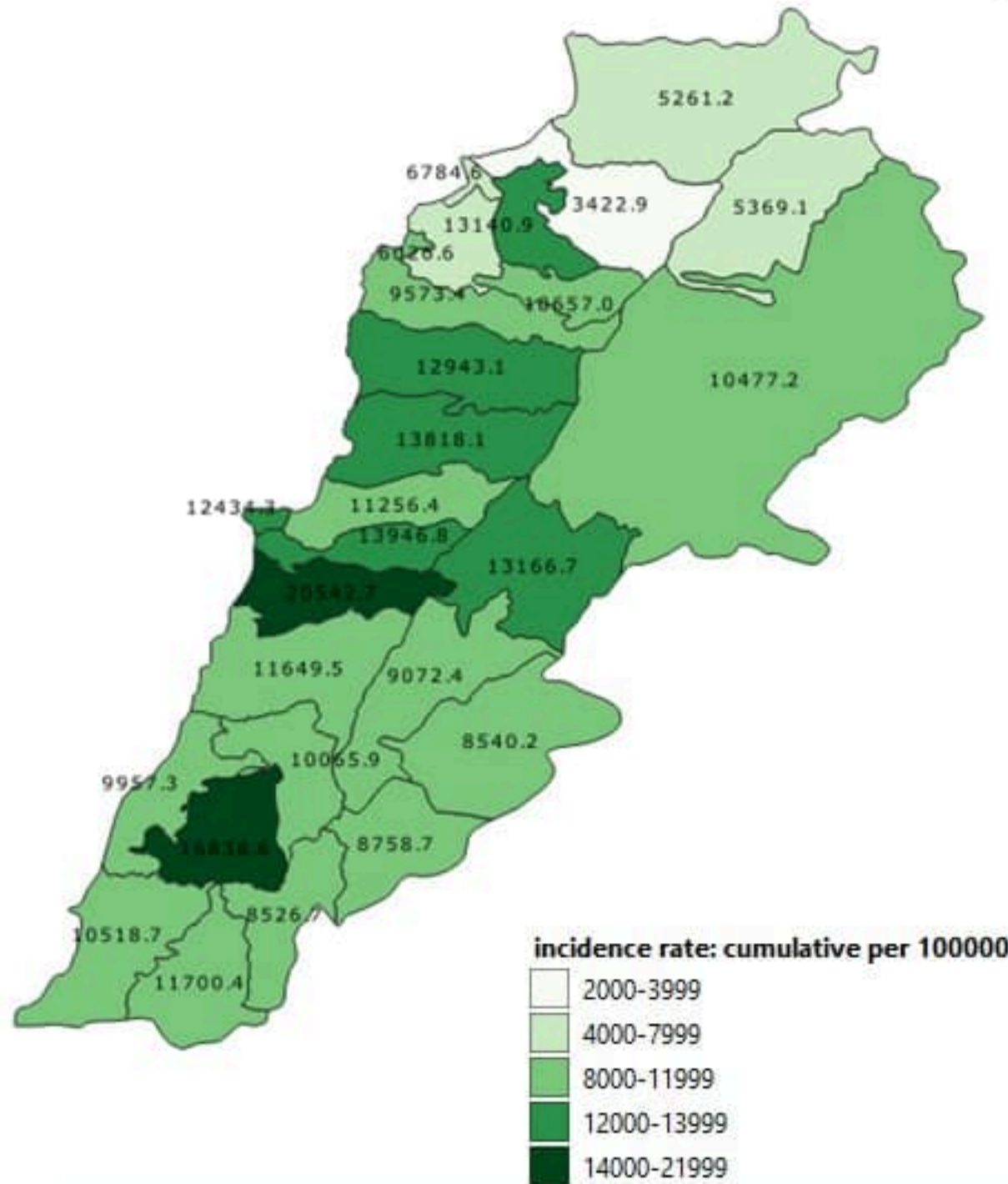
جدول حالات الوفاة المسجلة خلال 24 ساعة المنصرمة والمثبتة
Line list of confirmed covid-19 deaths for the past 24 hours

وجود امراض مزمنة	العمر (سنة)	الجنس	السكن (القضاء)	المستشفى	#
نعم	64	ذكر	بيروت	الجامعة الاميركية	1
نعم	68	انثى	طرابلس	طرابلس الحكومي	2
نعم	74	انثى	طرابلس	طرابلس الحكومي	3
كلا	81	ذكر	بيروت	المشرق	4
نعم	87	ذكر	المتن	المشرق	5
نعم	90	ذكر	بيروت	رزق	6

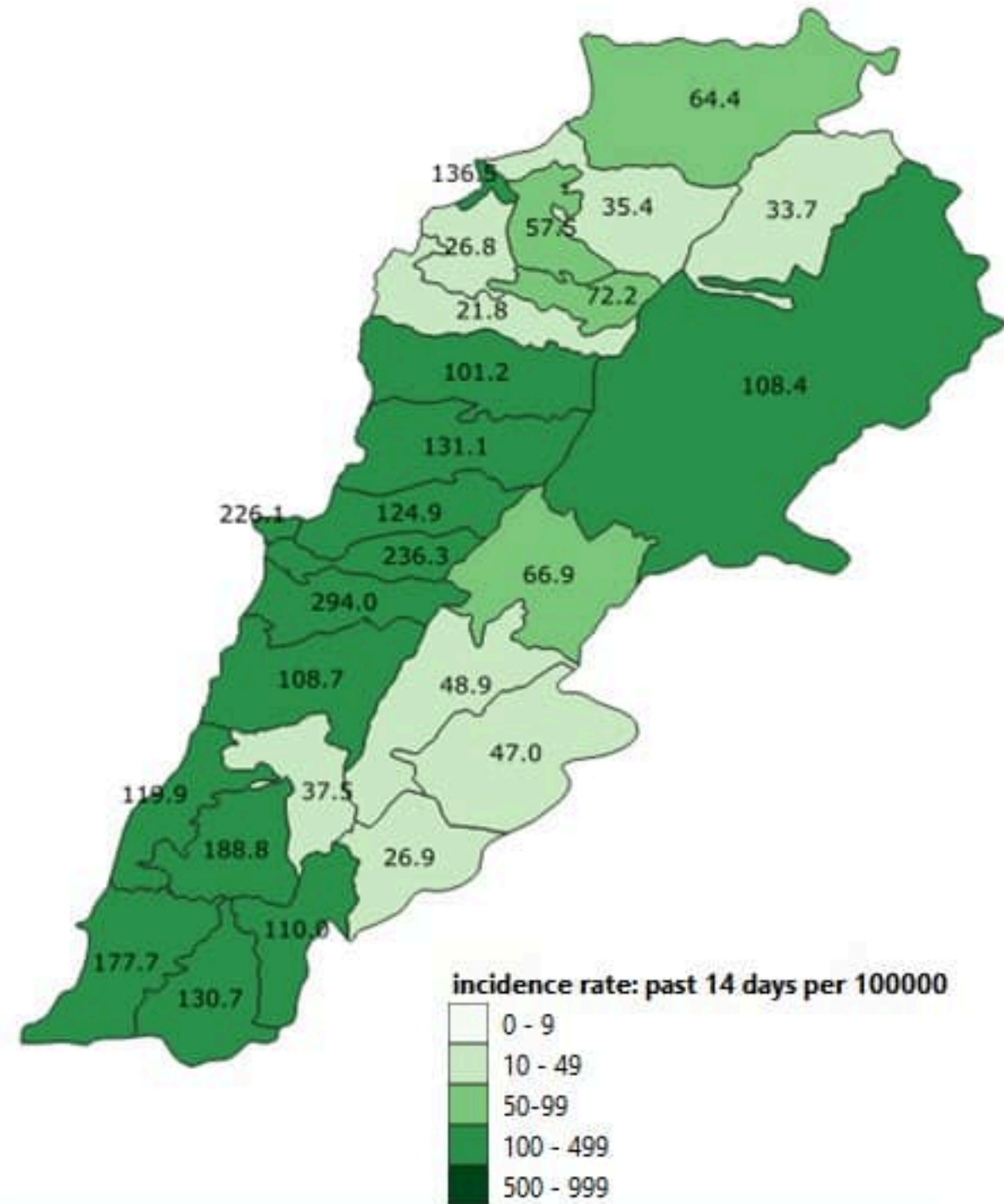
1	شقرا	1	زرارية	25	قيد التحق	1	جل بو حيدر		المتن	بيروت
1	قيد التحق	1	إحصارية	1	البدوي	1	شحيم	1	برج حمود	المنارة (بيروت)
	مرجعيون	1	بيسارية		الكوره	1	سبلين	4	سن القبل	الحمرا (بيروت)
3	خيام (مرجعيون)	1	سككية	2	كفر عقا	2	الجية	1	حرش تابت	عين القينة (بيروت)
	حاصبيا	7	قيد التحق	2	كفر صارون (الكوره)	1	وادي الزينة	6	جنيد المتن	المصيطبة
1	حاصبيا		صور	1	كوسبا	1	بعقلين	3	البوشرية	مار الياس
		9	صور	1	قيد التحق	1	بتعانا (الشوف)	2	سد البوشرية	تلة الخياط
22	كضاء قيد التحق	5	صور الرشيدية		زهرتا	1	قيد التحق	3	السبييه	الصدائع
		4	صور معشوق	1	زهرتا		عاليه	12	الدكوانة	الظريف
		1	برج الشمالي	1	كفر دلاقوس	2	شويقات العمروسية	4	أطلباس	المزرعة (بيروت)
		1	دير قانون العين		البيترون	20	حي السلم	1	منقطة مزهر	برج أبو حيدر
		3	عينيت	1	البيترون	1	شويقات الامراء	6	جل النيب	البيضا الفوقا
		1	باريش		عكار	1	عزمون (عاليه)	1	الزلقا	الطريق الجديد
		1	معركة	1	حلبا	8	بشامون	2	بياقوت	مار مخايل النهر
		1	بازورية	1	العريضة	1	بسوس	2	الضبية	الرميل
		1	حداوي	1	بزال	5	القماطية	2	مزرعة دير حوكر	الأشرفية (بيروت)
		4	طورا	1	مشمش (عكار)		كسروان	4	المتصورية (المتن)	العنلية
		1	دير قانون النهر	1	مجدلا	1	جويبه صربا	3	الفقار	قيد التحق
		1	حطوسية	5	قيد التحق	3	نوق مكابل	1	عين سعاده	بعيدا
		1	عباسية (صور)		المنيه الضنيه	1	جويبه عنبر	2	بقتايا	الشيخ
		4	شبريحا	1	النبى يوشع	1	نوق مصبح	2	بصاليم	الجناح
		1	قاسمية	5	المنيه	3	جويبه حاره صخر	1	دايه	الاوراعي
		1	منصوري		رحلة	2	جويبه ساحل علما	1	المطيلب	بير حسن
		1	قيد التحق	1	مكسة	1	طبرجا	2	الرايه	الغبيري
		2	جزين		تحلبايا	1	الصفرا (كسروان)	1	قرنة شهبان	عين الرمانة (الشيخ)
		1	طبونة (قبتولي)	3	قب الياس	1	عشقوت	2	الربوه	حاره حريك
		2	البيطية		بر الياس	1	فيطرون	2	بيت الشعار	الليلكي
		3	مزرعة كفر جوز	2	مجدل حنجر		جيل	1	مزرعة بشوع	برج البراجنة
		1	كفر رمان		البقاع الغربي	1	مستيتا	1	زكريت	المريجة (بعيدا)
		1	عرب صاليم	1	مرج (ب-غ)	2	عمشيت	3	بكنيا	رمل العالي
		1	حومين التحتا	1	روضة (إسطل)	2	قيد التحق	1	مار بطرس كرم القين	تحوطة الغدير
		4	تول	2	قيد التحق		طرابلس	2	العطشانة	بعيدا
		1	نميرية		بعلبك	9	طرابلس الزيتون	1	بيت مري	الحازمية (بعيدا)
		1	حاروف (البيطية)	16	بعلبك	3	طرابلس الزاهرية	2	المنقردي	الفياضية
		1	جيشيت	7	نقره	1	طرابلس النجاة	2	المروج	الحدث
		2	قصبية (البيطية)	1	بني شيت	1	ميثا طرابلس 1	5	قيد التحق	كفر شيفا
		1	قيد التحق		صيدا	2	ميثا طرابلس 3		الشوف	العبادية
		2	بنت جليل	2	عين الحلوه	2	بساكين المينا	1	الدامور	الخريبة (بعيدا)
		1	عينترون	3	بقسطا	1	القلمون	1	السعديات	قيد التحق



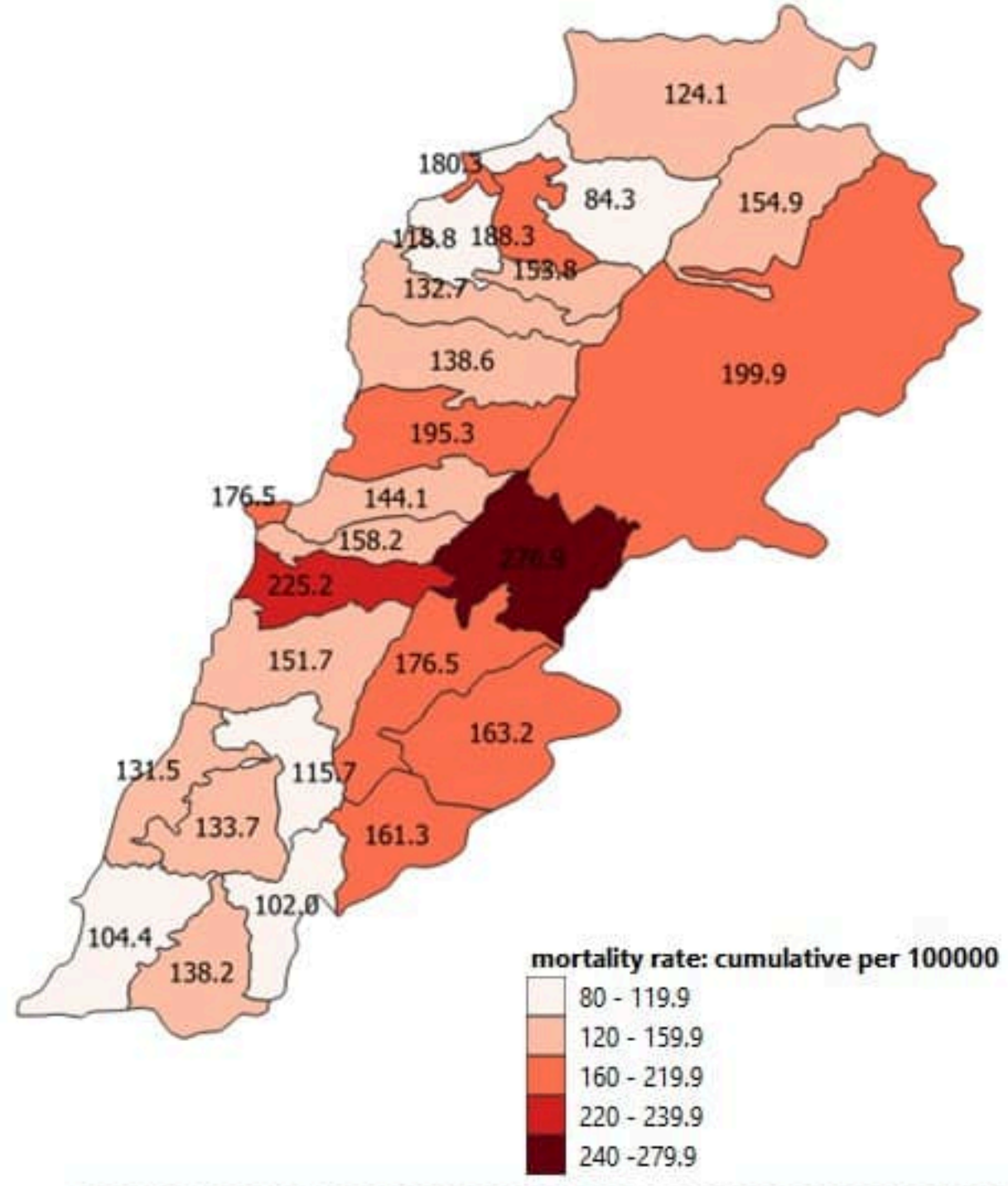
نسب الحدوث التراكمية لكل مئة ألف نسمة
Cumulative incidence rate / 100000



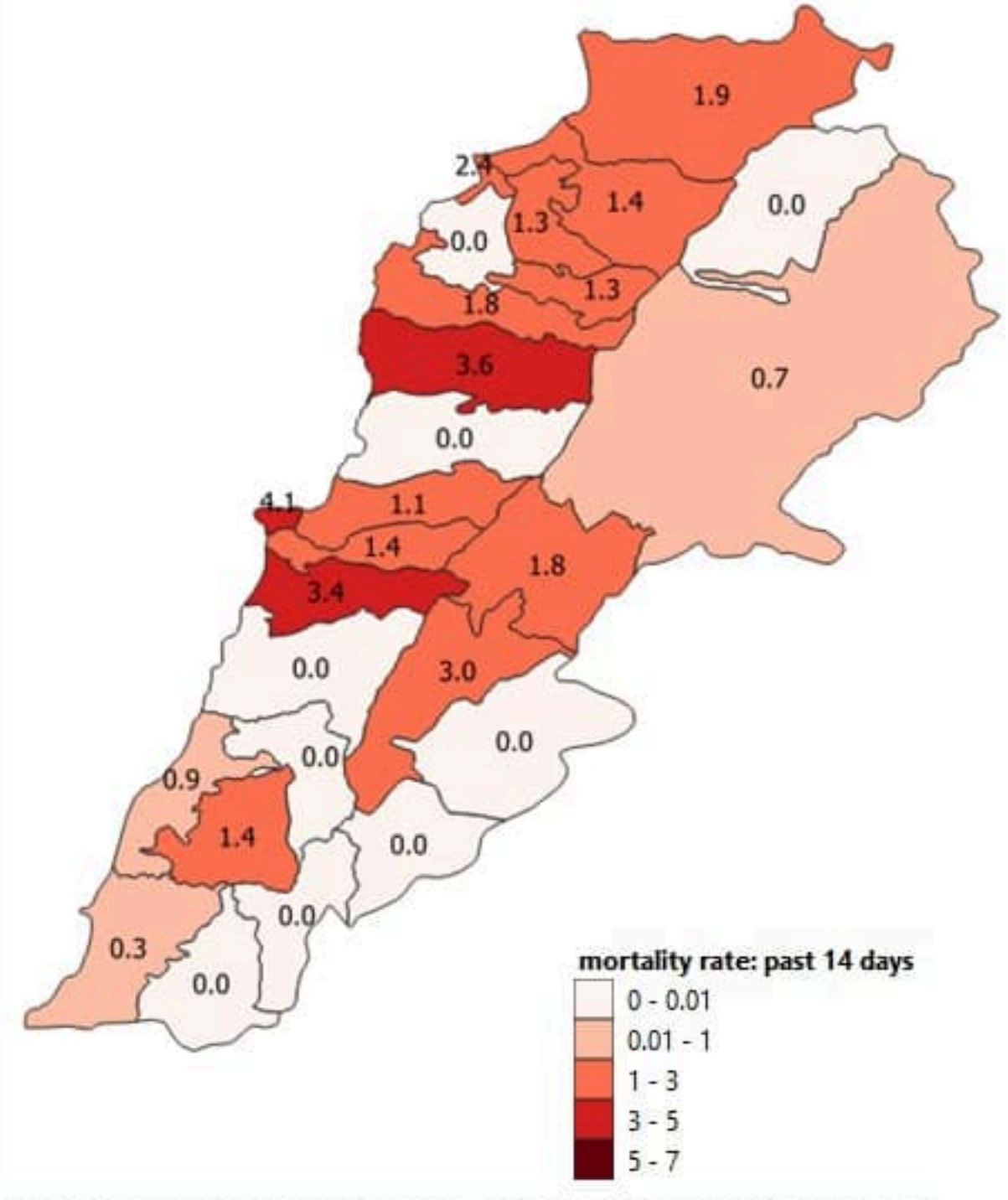
نسب الحدوث ل14 ايام الماضية لكل مئة ألف نسمة
14-day incidence rate / 100000

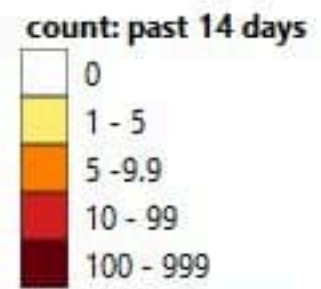
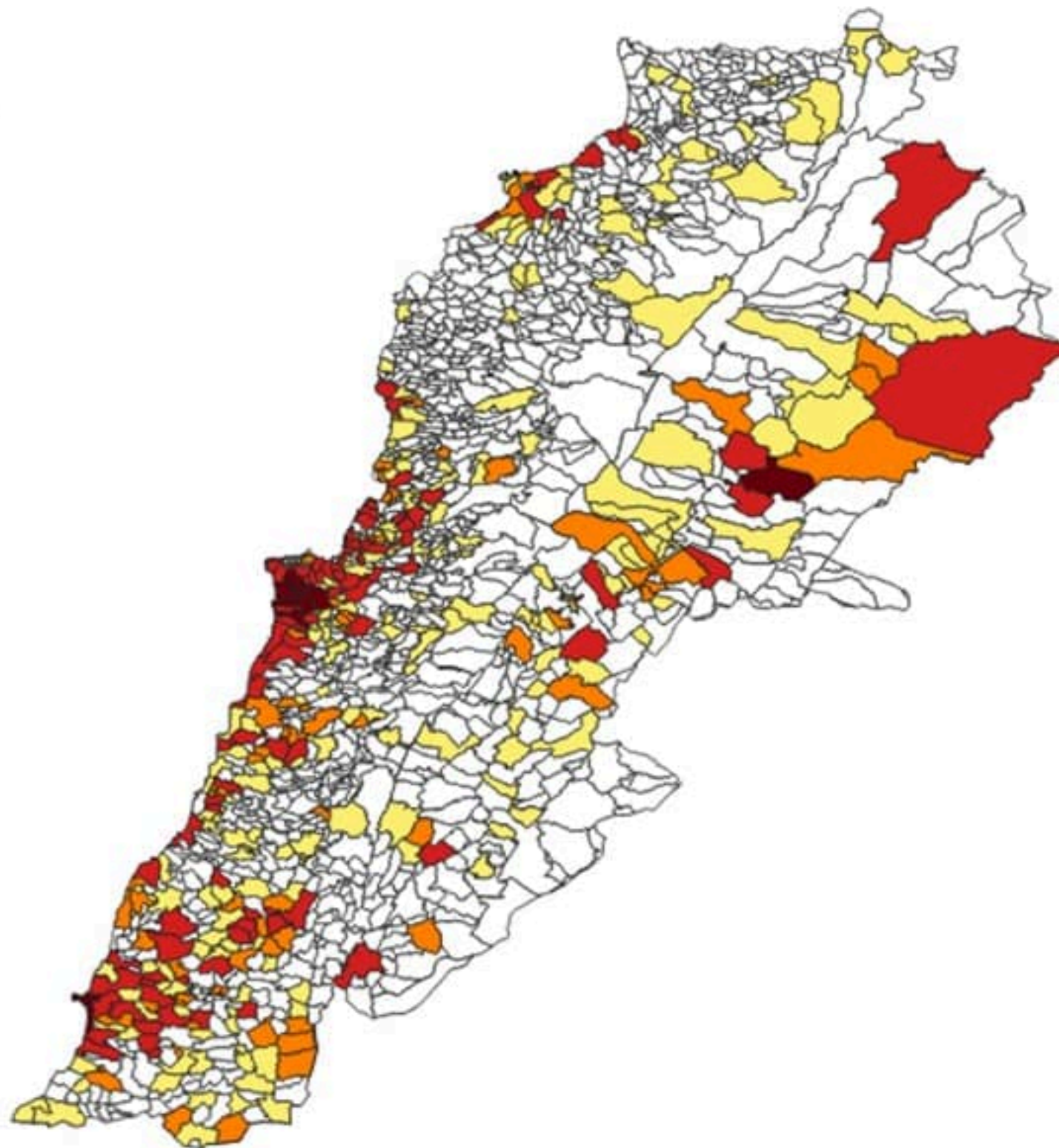


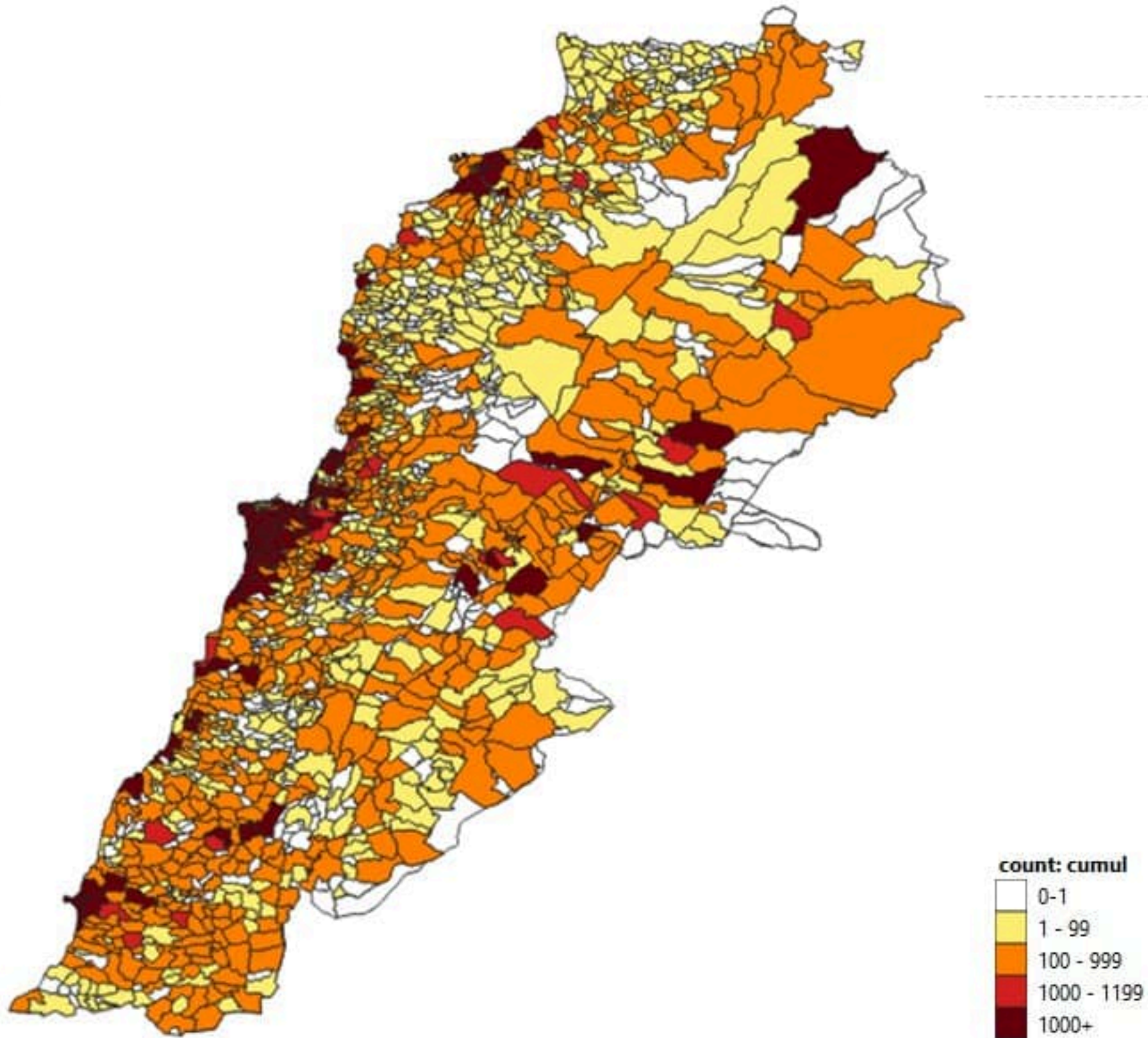
نسب الوفيات التراكمية لكل مئة ألف نسمة
Cumulative mortality rate /100000



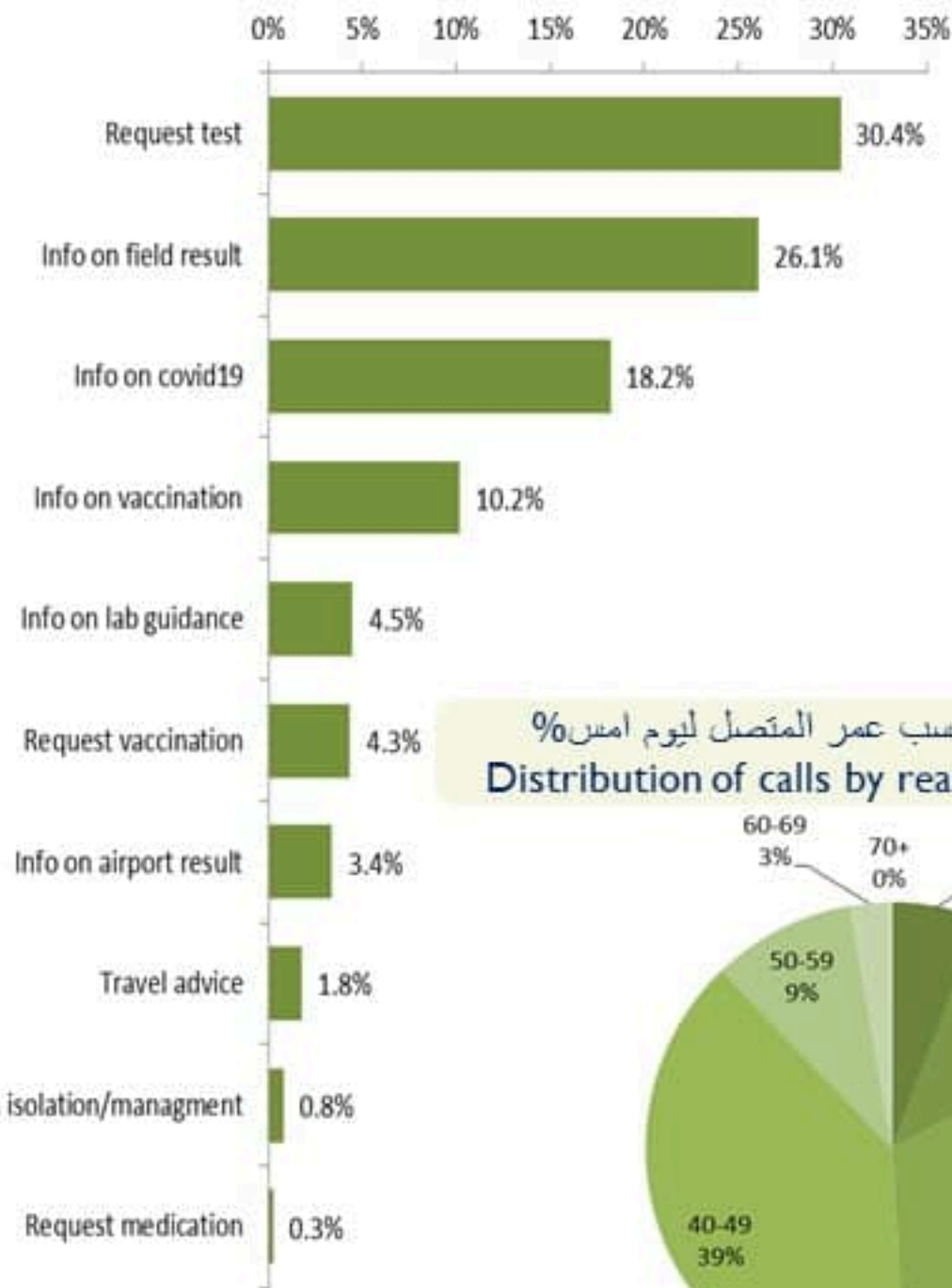
نسب الوفيات لـ 14 الايام الماضية لكل مئة ألف نسمة
14-day mortality rate /100000



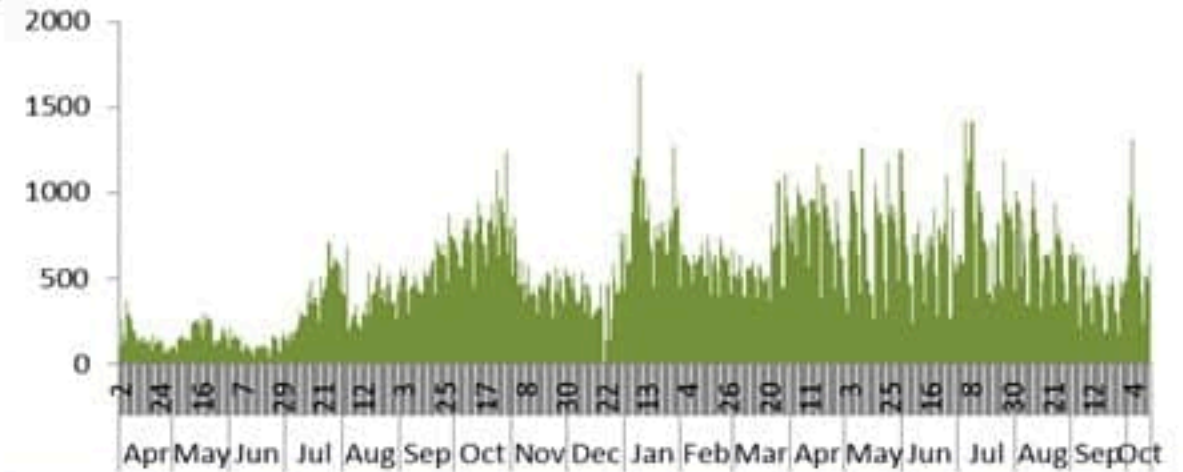




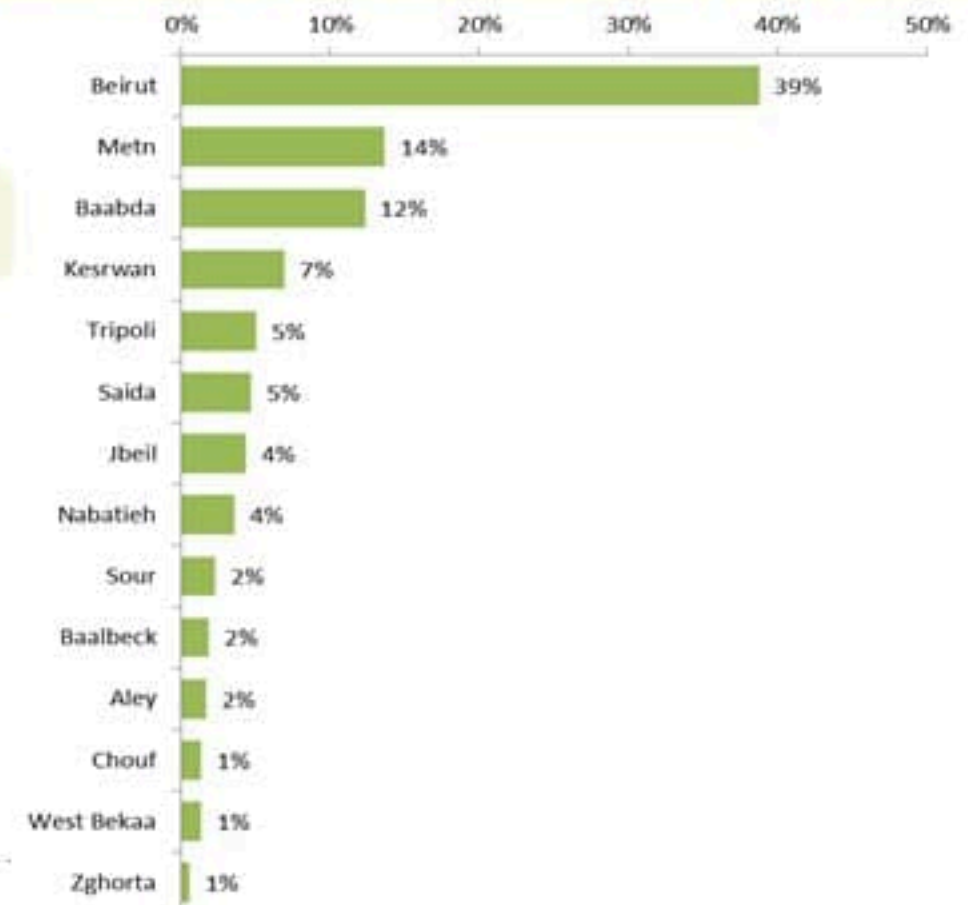
توزيع الاتصالات حسب سبب الاتصال ليوم امس %
Distribution of calls by reason of call for past day %



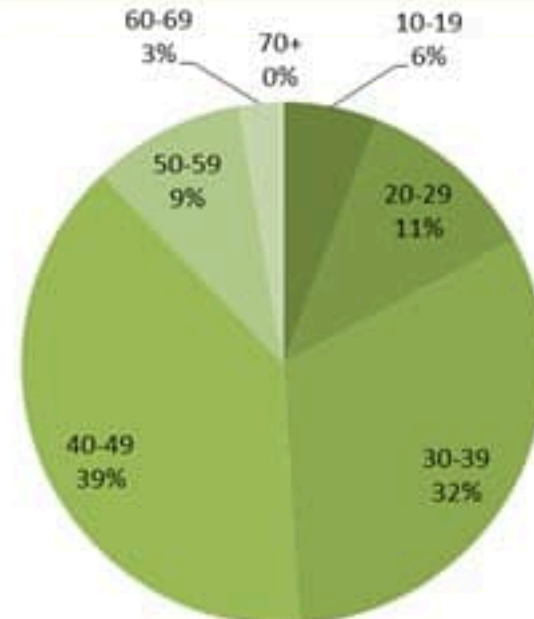
عدد الاتصالات المجاب عليها حسب اليوم
Number of answered calls by day



توزيع الاتصالات حسب قضاء السكن للمتصل ليوم امس %
Distribution of calls by caza of residence for past day %



توزيع الاتصالات حسب عمر المتصل ليوم امس %
Distribution of calls by reason for past day %



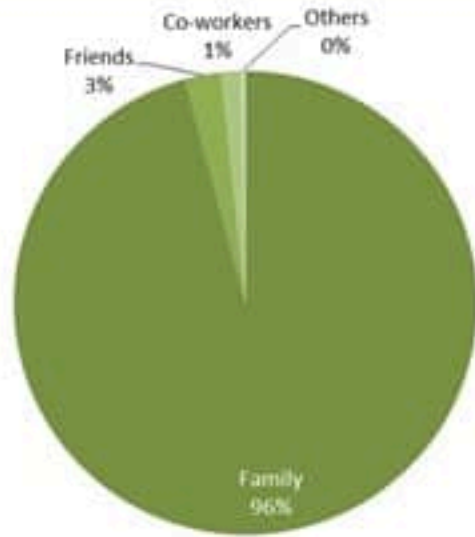


Newly reported and cumulative COVID-19 confirmed cases and deaths, by Mohafaza, as 14 October 2021

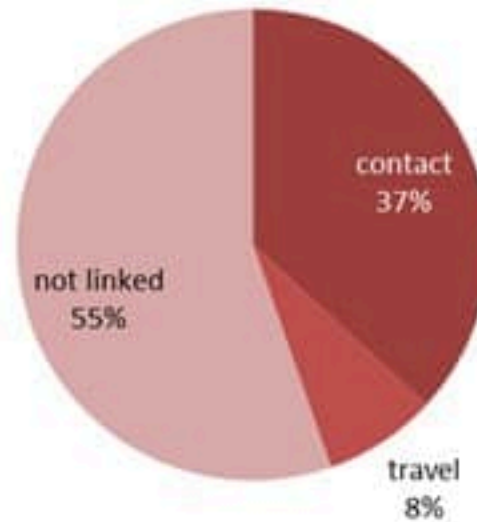
Mohafaza	Cases			Deaths		
	New cases in last 7 days	Change in new cases in last 7 days	Cumulative cases	New deaths in last 7 days	Change in new deaths in last 7 days	Cumulative deaths
Beirut	484	-21%	60446	6	-57%	858
Mount Lebanon	1832	+11%	267782	9	-47%	3243
North	311	-10%	55276	9	+80%	1157
Akkar	68	-49%	16493	4	+100%	389
Beqaa	110	+5%	41463	2	-60%	851
Baalbeck Hermel	209	+71%	33369	0	-100%	671
South	562	+24%	71858	0	-100%	825
Nabatieh	265	+44%	41163	1	0%	412
Lebanon	4030	0%	632271	31	-38%	8406



توزيع المخالطين حسب المحيط
ليوم امس
Distribution of contacts by profile,
past day



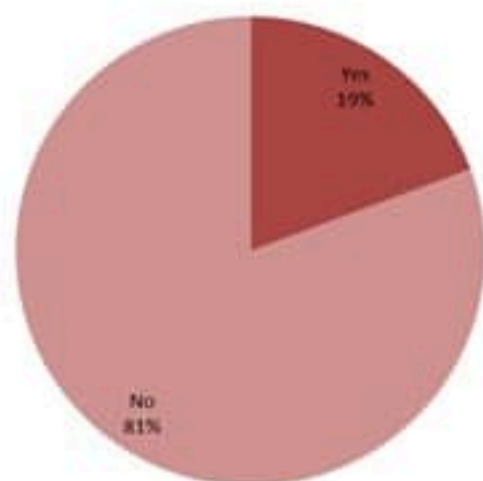
توزيع الحالات حسب مصدر العدوى،
للأيام 7 الأخيرة
Case distribution by source of infection,
past 7 days



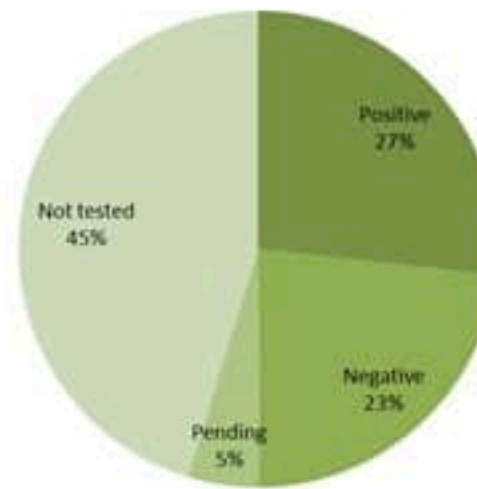
إحصاءات المخالطين الجدد ليوم امس
Number of COVID-19 contacts,
past day

1559	عدد الحالات التي تم الاتصال بها Number of cases called
1271	عدد الحالات التي تم الاتصال بها وتقصيها Number of cases called & investigated
1454	عدد المخالطين الجدد Number of new contacts
253	عدد المخالطين مع إحالة الى الفحوصات الميدانية Number of referral to field testing

توزيع المخالطين حسب الوضع وجود عدوى سابقة
ليوم امس
Contact distribution by prior infection
(past 3 months), past day



توزيع المخالطين حسب الفحوصات المخبرية الحديثة
ليوم امس
Contacts distribution by recent testing
status, past day



توزيع المخالطين حسب الوضع التلقيحي
ليوم امس
Contacts distribution by vaccination
status, past day

