



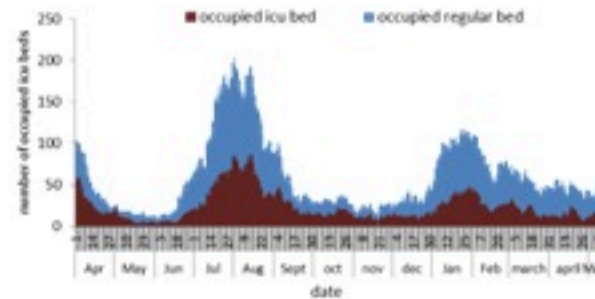
ترصد عدوى الكوفيد 19 في لبنان

12 أيار 2023


ترصد كوفيد 19

سيتم التركيز على المؤشرات الخاصة بالحالات الشديدة. في الأيام 7 الأخيرة، تم تسجيل 8 وفيات (0.15 لكل مئة ألف). وبلغت نسبة استعمال أسرة العناية الفائقة 07% (12 أسرة من أصل 182). أما نسبة إيجابية الفحوصات المحلية فقد بلغت 5.8%. ويصنف التفشي المجتمعي على مستوى 3.

عدد الاسرة المستعملة



عدد الوفيات حسب اليوم

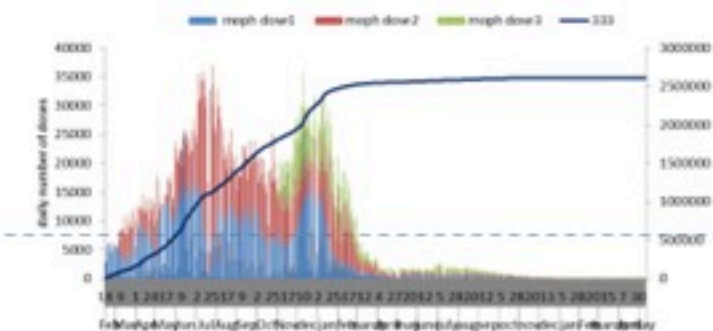


نسبة إيجابية الفحوصات (معدل 7 أيام الاخيرة)



المؤشرات الوبائية	خلال 7 أيام الأخيرة	خلال 14 يوم الأخيرة
عدد الوفيات	8	15
نسبة الوفيات لكل 100000	0.15	0.28
نسبة إيجابية فحص PCR لكل مئة فحص	5.8%	6.4%
نسبة الحدوث المحلية لكل 100000	8	16
الاستشفاء (حالات جديدة و قديمة)	ليوم امس	% نسبة الاستعمال
الاسره المستعملة	42	10%
اسره العناية المركزه المستعملة (تنفس أصطناعي)	12(1)	7%
الحالات الجديدة	ليوم امس	التراكمي
الوفيات	1	10914
الحالات (المعدل اليومي للأيام 7 الاخيره)	61	1237556
الخط الساخن	ليوم امس	التراكمي
اتصالات 1787 (1)	103	466979
	780403	114

عدد الجرعات حسب اليوم



التلقيح ضد الكوفيد
19 نحو مناعة
المجتمع
(المصدر: قاعدة
بيانات Impact)

* نسبة من مجموع متلقي الجرعة الثانية

التلقيح	ليوم امس	التراكمي	التغطية (12y+)
المسجلين	-	3879017	71.2%
الجرعة (1)	41	2744991	50.4%
الجرعة (2)	50	2418705	44.4%
الجرعة (3)	57	667349	27.6%*

12 May 2023

COVID-19 surveillance

The report will focus in severe cases.

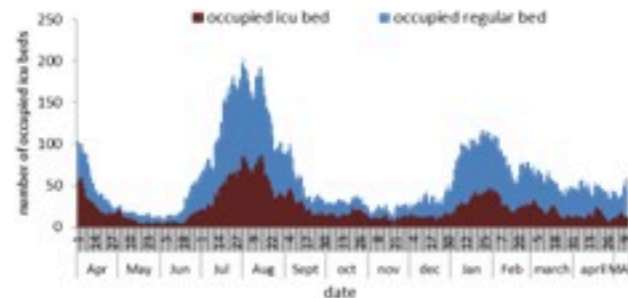
In past 7 days, 8 deaths (0.15/100000). The ICU COVID-19 occupancy was 7% (12 beds over 182).

The PCR local positivity rate was 5.8%. The community transmission is at level 3.


COVID-19 PCR positivity rate



COVID-19 hospital daily bed occupancy



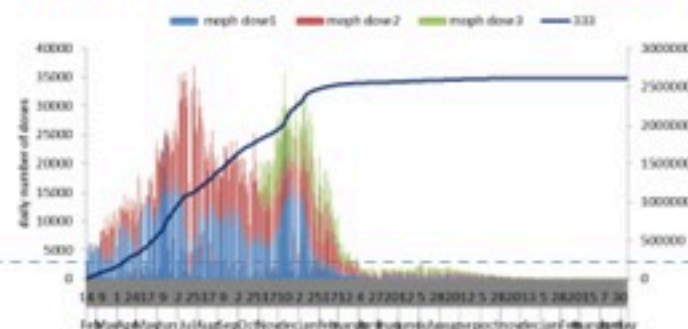
COVID-19 daily deaths



	Past 7 days	Past 14 days
New deaths	8	15
Mortality rate /100000	0.15	0.28
PCR positivity rate %	5.8%	6.4%
Local Incidence rate /100000	8	16
All admissions	Past day	% Occupancy
Occupied beds	42	10%
Occupied ICU beds	12(1)	7%
New	Past day	Cumulative
Deaths	1	10914
Cases (average past 7 days)	61	1237556
Hot line	Past day	Cumulative
1787 (1)	103	466979
1214	780403	114

COVID-19 Vaccination (source: Impact database)

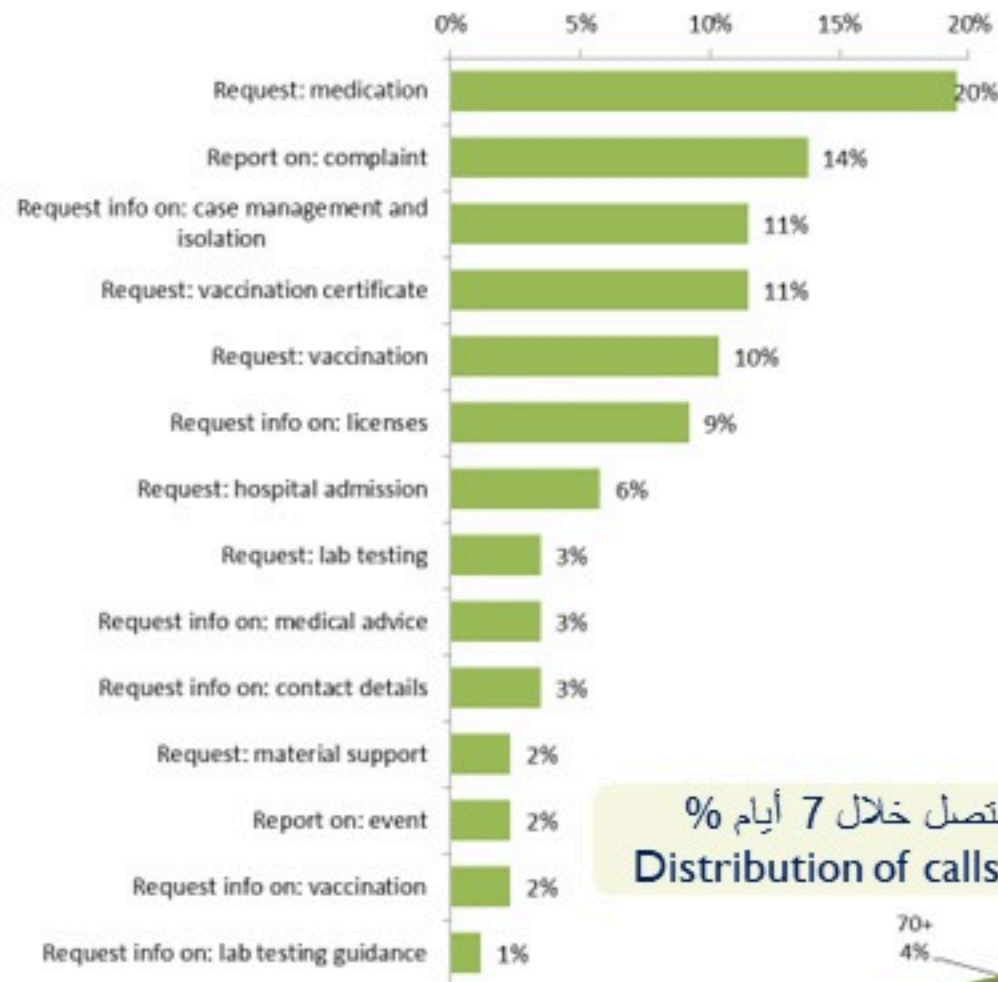
Number of doses: daily and cumulative



	Past day	Cumulative	Coverage (12y+)
Registered	-	3879017	71.2%
1 st dose	41	2744991	50.4%
2 nd dose	50	2418705	44.4%
3 rd dose	57	667349	27.6%*

* Percentage over recipients of 2nd dose

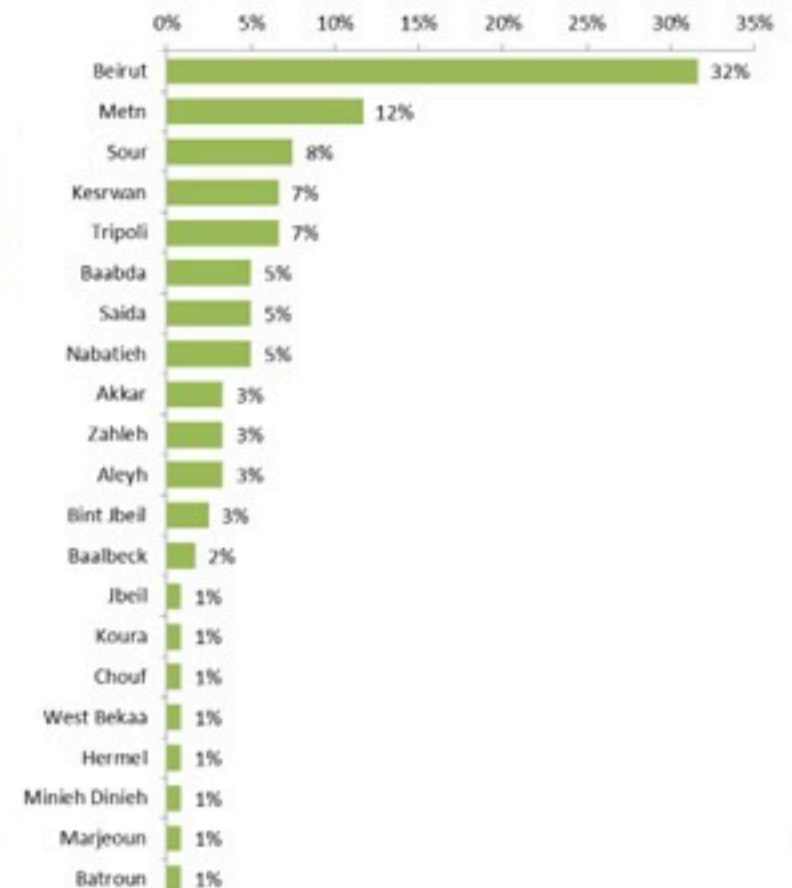
توزيع الاتصالات حسب سبب الاتصال خلال 7 أيام %
Distribution of calls by reason of call for past 7 days %



عدد الاتصالات المجاب عليها حسب اليوم
Number of answered calls by day



توزيع الاتصالات حسب قضاء السكن للمتصل خلال 7 أيام %
Distribution of calls by caza of residence for past 7 days %



توزيع الاتصالات حسب عمر المتصل خلال 7 أيام %
Distribution of calls by reason for past 7 days %

