




# ترصد عدوى الكوفيد 19 في لبنان

## 11 نيسان 2022

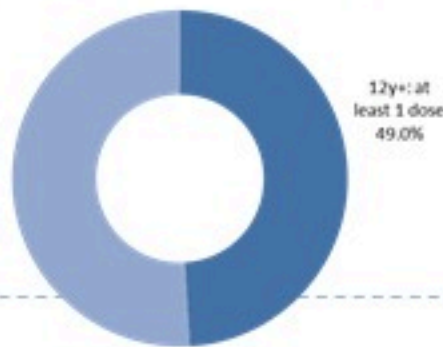
### عدد الجرعات حسب اليوم



التلقيح	ليوم امس	التراكمي	التغطية (على عدد السكان من عمر 12 سنة)
المسجلين	102	3779887	69.4%
الجرعة (1)	48	2673048	49%
الجرعة (2)	48	2345028	43%
الجرعة (3)	25	568124	24.2%*

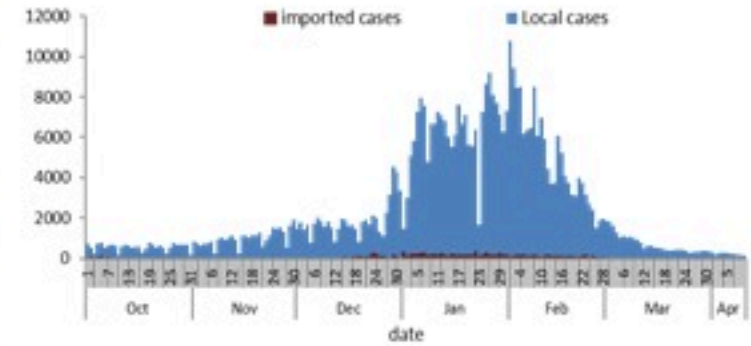
\* نسبة من مجموع متلقي الجرعة الثانية

### نسبة التغطية التلقيحية للجرعة الأولى



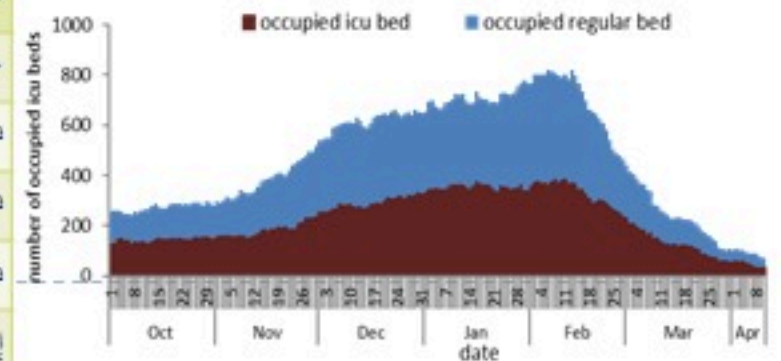
الحالات	عن الأحد	التراكمي	
عدد الحالات المثبتة	131	1094803	
عدد الحالات المحلية	131	1072940	
عدد الحالات الوافدة	0	21863	
عدد حالات الوفاة	4	10344	
عدد حالات الشفاء	-	1073770	
الخط الساخن	عن الأحد	التراكمي	
اتصالات (1)	22	411665	
اتصالات	115	708302	
الفحوصات	عن السبت	عن الأحد	
عدد الفحوصات	5210	4292	
إيجابية فحوصات PCR	164	127	
الاستشفاء	ليوم امس	% الاستعمال	% غير المتفحصين
حالات الاستشفاء	71	8%	65%
حالات العناية المركزه	33	8%	77%
حالات مع تنفس اصطناعي	12	-	73%
المؤشرات الوبائية	خلال 14 يوم الأخيرة		
عدد الحالات النشطة	3711		
نسبة الحدوث المحلي لكل 100000	70		
نسبة الوفيات لكل 100000	1.07		
نسبة الفحوصات لكل 100000	1599		
إيجابية فحص PCR لكل مئة فحص	4.2%		

### العدد اليومي للحالات



سجل العداد اليومي 131 حالة جديدة عن يوم امس، مع استمرار في انخفاض نسبة إيجابية الفحوصات الى 4.2% (للايام 14 الأخيرة). ويصنف التفشي المجتمعي على مستوى 2. أما عداد الوفيات، فتم تسجيل 4 حالات وفاة مع 1.1 وفاة لكل مئة الف (للايام 14 الأخيرة). من جهة الاستشفاء، بلغت نسبة استعمال اسرة العناية الفائقة 8% (70 سرير من اصل 403).

### استعمال اسرة كوفيد في المستشفيات حسب اليوم



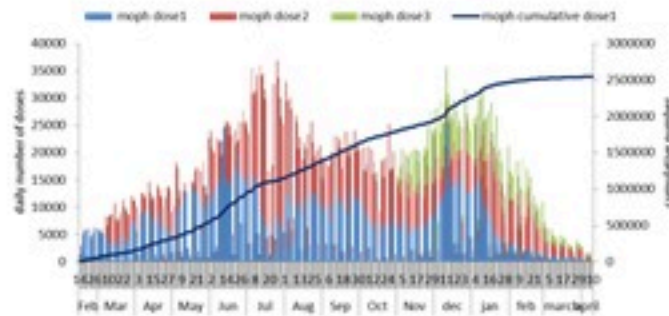


## 11 April 2022



COVID-19 Vaccination (source: Impact database)

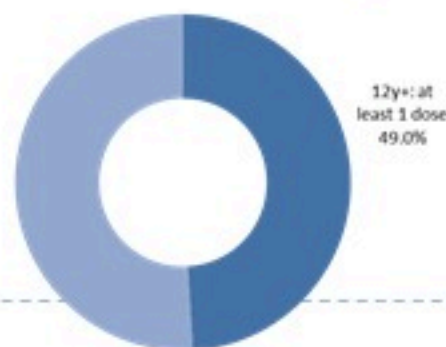
### Number of doses: daily and cumulative



	Past day	Cumulative	Coverage (over population 12y+)
Registered	102	3779887	69.4%
1 <sup>st</sup> dose	48	2673048	49%
2 <sup>nd</sup> dose	48	2345028	43%
3 <sup>rd</sup> dose	25	568124	24.2%*

\* Percentage over recipients of 2<sup>nd</sup> dose

### 1<sup>st</sup> dose vaccination coverage



Cases	Sunday	Cumulative
Confirmed cases	131	1094803
Confirmed local cases	131	1072940
Confirmed imported	0	21863
Deaths	4	10344
Remission	-	1073770

Call centers	Sunday	Cumulative
Answered 1787 (1)	22	411665
Answered 1214	115	708302

Testing	Saturday	Sunday
All tests	5210	4292
Positive by PCR	164	127

Hospital admission	Past Day	% Occupancy	
		Unvaccinated	
Occupied beds	71	8%	65%
Occupied ICU beds	33	8%	77%
Mechanical ventilation	12	-	73%

Indicators	Past 14 days
Active cases	3711
Local incidence rate	70 /100000
Mortality rate	1.07 /100000
Local testing rate	1599 /100000
Local positivity PCR %	4.2%

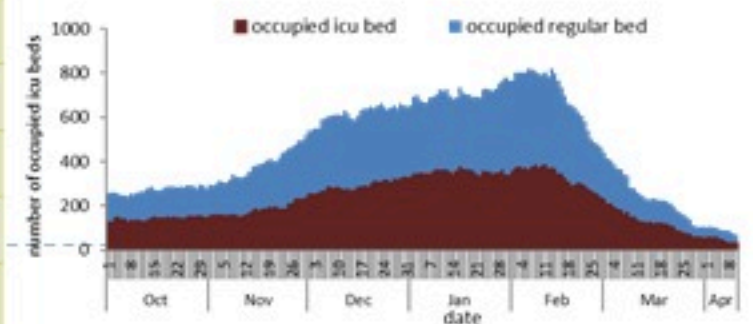
### Cases by day



131 new cases were reported for the past day with local PCR positivity rate at 4.2% (for past 14 days). The community transmission is at level 2. 4 new deaths were reported with mortality rate at 1.1 per 100000 (for past 14 days).

The ICU occupancy rate is 8% with 70 ICU beds occupied for COVID-19 (over 403 available).

### COVID 19 hospital bed occupancy per day

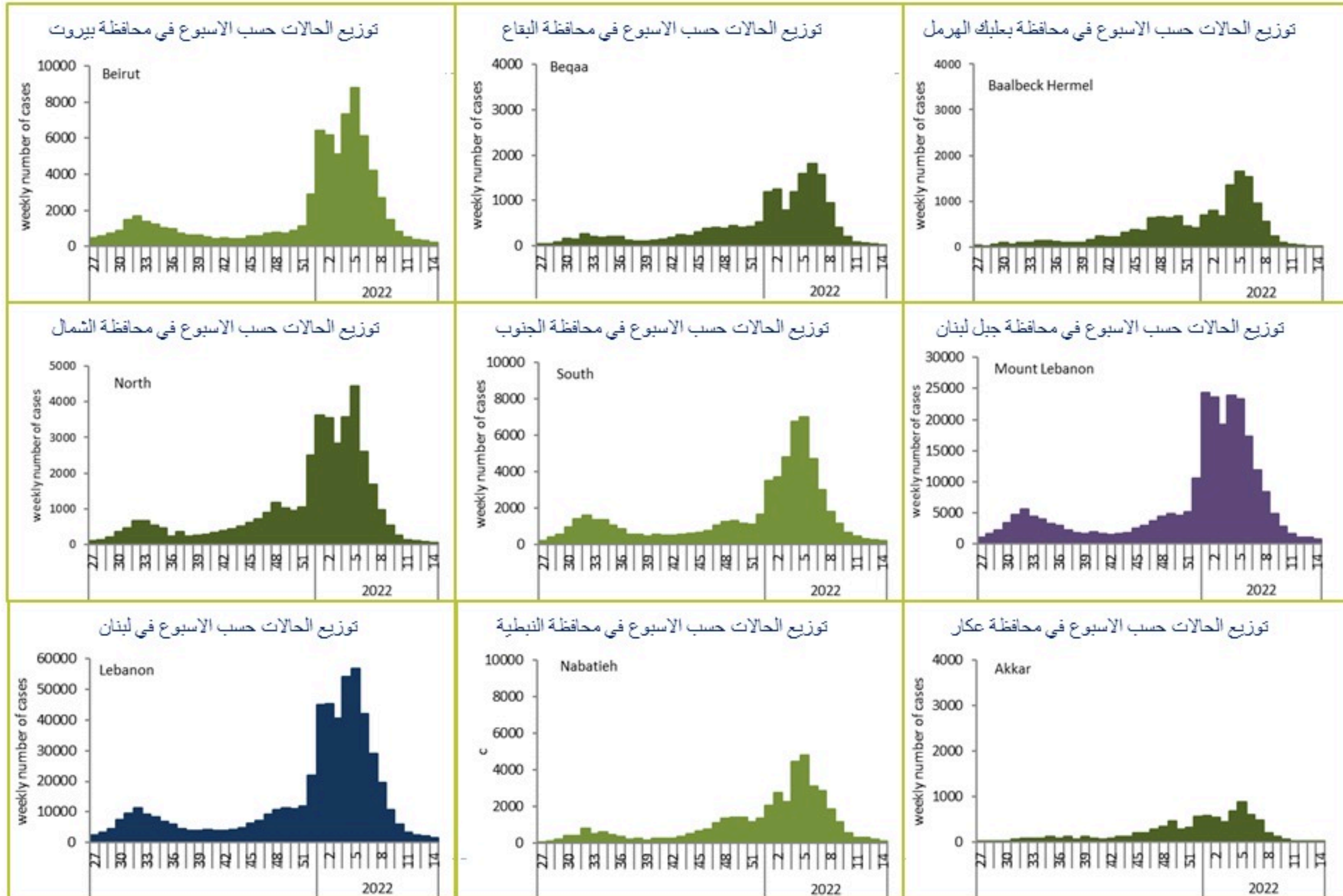




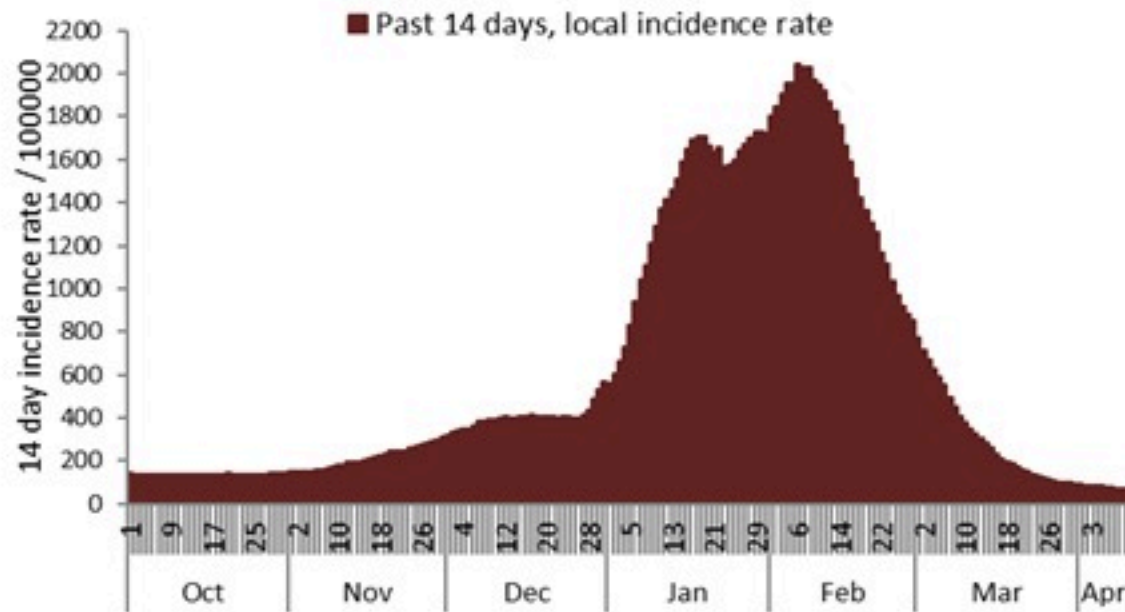


	Mortality / نسبة الوفيات / rate		Incidence / نسبة الحدوث / rate		Past day / يوم امس				Cumulative / التراكمي					القضاء
	للتاريخ الأخيرة / Past 14 days	التراكمي / Cumulative	للتاريخ الأخيرة / Past 14 days	التراكمي / Cumulative	غير الوافده Local /	الوافده / Travel	الوفيات / Deaths	الحالات / Cases	الشفاء / Remission	غير الوافده / Local	الوافده / Travel	الوفيات / Deaths	الحالات / Cases	
	/100000	/100000	/100000	/100000										
Beirut	1.44	217	118	24837	12	0	2	12	118,088	119,629	1,107	1,057	120,736	بيروت
Baabda	1.52	188	61	24905	27	0	0	27	161,280	163,221	665	1,236	163,886	بعبدا
Metn	0.94	163	109	20120	33	0	0	33	124,951	127,351	534	1,039	127,885	المتن
Chouf	1.91	204	37	17830	1	0	0	1	36,693	37,221	165	428	37,386	الشوف
Aleyh	0.57	278	69	35165	3	0	0	3	60,963	61,485	346	489	61,831	عاليه
Kesrwan	0.93	239	138	27680	19	0	0	19	58,265	59,282	247	514	59,529	كسروان
Jbeil	1.82	189	109	23197	1	0	0	1	24,899	25,348	91	207	25,439	جبيل
Tripoli	1.18	256	5	11047	0	0	0	0	36,599	37,291	271	869	37,562	طرابلس
Koura	0.00	173	35	18968	0	0	0	0	13,954	14,094	88	129	14,182	الكوره
Zghorta	1.31	235	25	21045	1	0	1	1	15,857	16,012	86	180	16,098	زغرثا
Batroun	0.00	149	87	17431	0	0	0	0	9,401	9,565	27	82	9,592	البترون
Akkar	0.00	164	8	7693	0	0	0	0	23,525	24,032	84	514	24,116	عكار
Becharreh	0.00	127	0	8166	0	0	0	0	2,093	2,125	5	33	2,130	بشري
Minieh Danieh	0.47	103	5	4880	1	0	0	1	10,230	10,415	61	222	10,476	المنية الضبية
Zahleh	0.46	294	13	17756	0	0	0	0	38,220	38,816	173	645	38,989	زحلة
West Bekaa	1.00	197	22	13345	1	0	0	1	13,114	13,323	61	198	13,384	البقاع الغربي
Baalbeck	0.35	236	7	14783	0	0	1	0	41,353	42,015	129	672	42,144	بعلبك
Hermel	1.53	176	6	7551	0	0	0	0	4,801	4,903	19	115	4,922	الهرمل
Rashaya	0.00	176	5	10128	0	0	0	0	4,008	4,080	15	71	4,095	راشيا
Saida	0.61	177	55	16300	5	0	0	5	52,060	52,841	320	577	53,161	صيدا
Sour	0.87	128	92	18535	16	0	0	16	62,422	63,264	464	440	63,728	صور
Jezzine	6.26	138	19	14273	0	0	0	0	4,489	4,552	11	44	4,563	جزين
Nabatieh	3.54	197	127	31713	3	0	0	3	43,969	44,621	225	278	44,846	النبطية
Bint Jbeil	1.25	200	137	25014	2	0	0	2	19,628	19,961	129	161	20,090	بنت جبيل
Marjeoun	3.19	132	92	16457	0	0	0	0	10,087	10,283	39	83	10,322	مرجعيون
Hasbaya	0.00	205	30	11632	0	0	0	0	3,375	3,391	70	61	3,461	حاصبيا
Unspecified					6	0	0	6	79,446	63,819	16,431	0	80,250	غير التحق
<b>Lebanon</b>	<b>1.07</b>	<b>195</b>	<b>70</b>	<b>20590</b>	<b>131</b>	<b>0</b>	<b>4</b>	<b>131</b>	<b>1073770</b>	<b>1072940</b>	<b>21863</b>	<b>10344</b>	<b>1094803</b>	<b>لبنان</b>





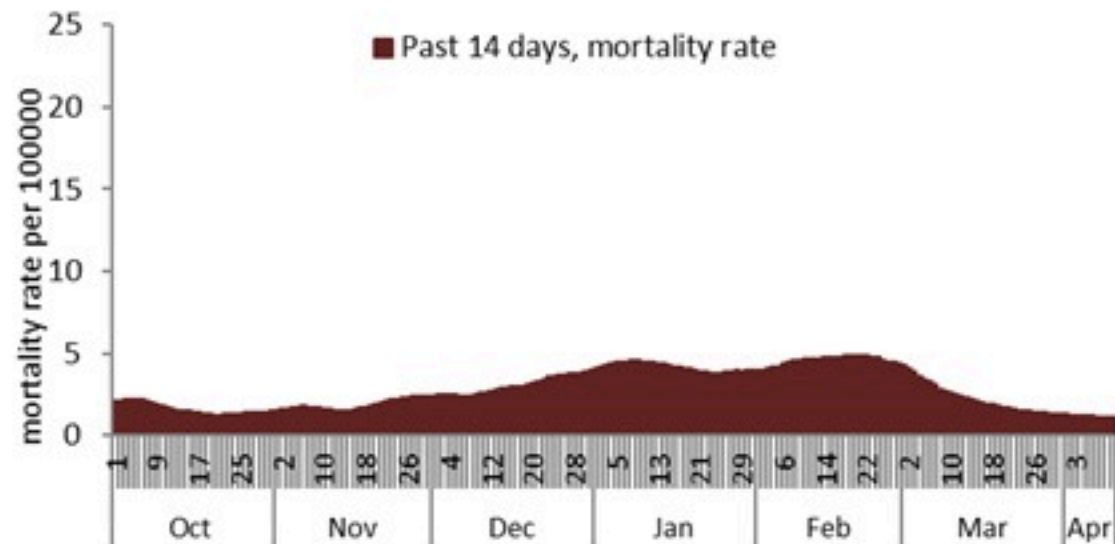
نسبة الحالات الجديدة لكل مئة الف نسمة خلال 14 يوم السابقة  
Incidence rate for the 14 days (/100000)



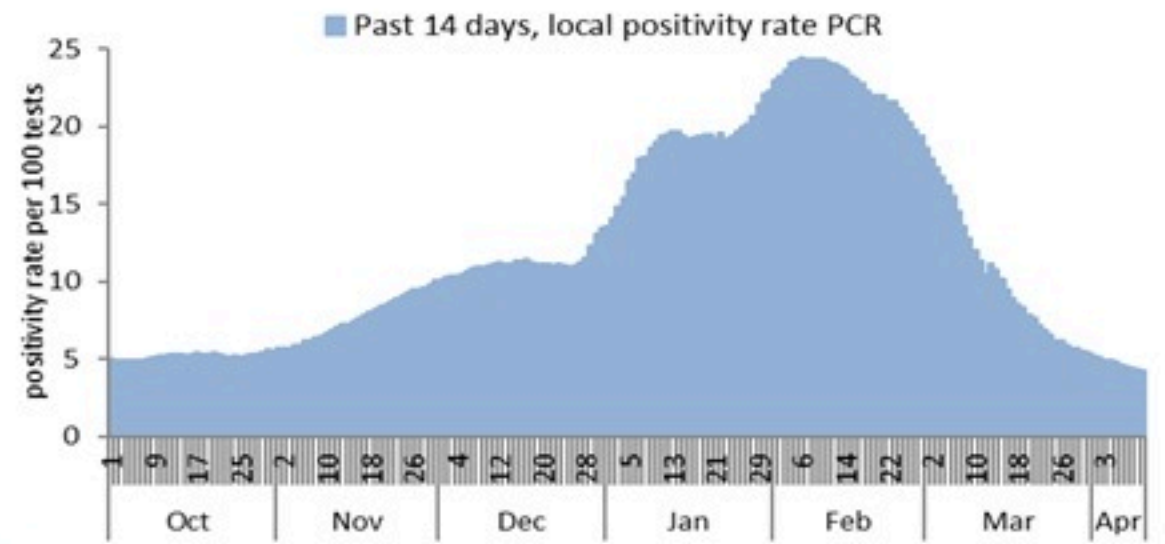
نسبة الفحوصات المحلية لكل مئة الف نسمة خلال 14 يوم السابقة  
Testing rate for the past 14 days (/100000)



نسبة الوفيات لكل مئة الف نسمة خلال 14 يوم السابقة  
Mortality rate for the past 14 days (/100000)

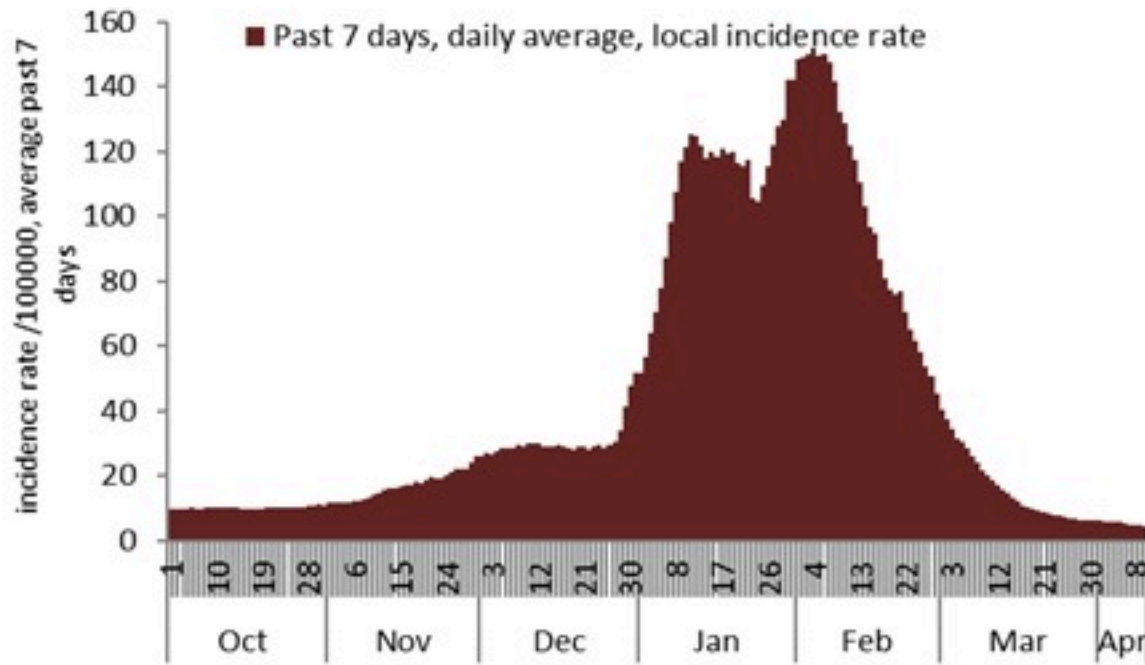


النسبة المئوية للفحوصات المحلية الإيجابية خلال 14 يوم السابقة  
Positivity rate for the past 14 days (%)

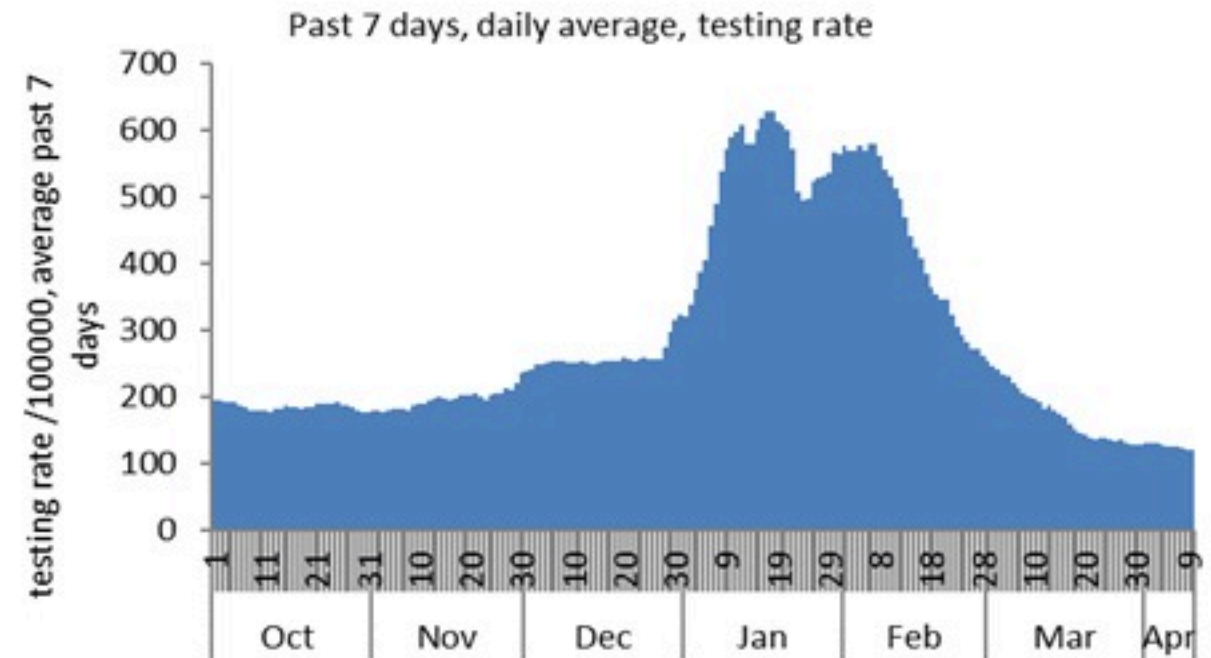




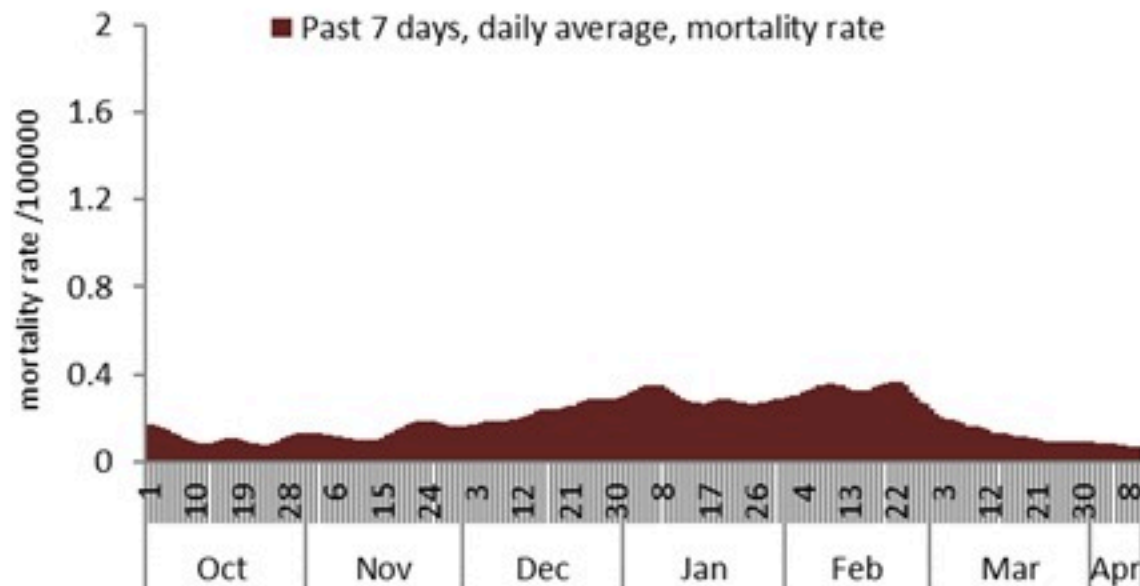
نسبة الحالات الجديدة لكل مئة ألف نسمة  
Incidence rate (/100000)



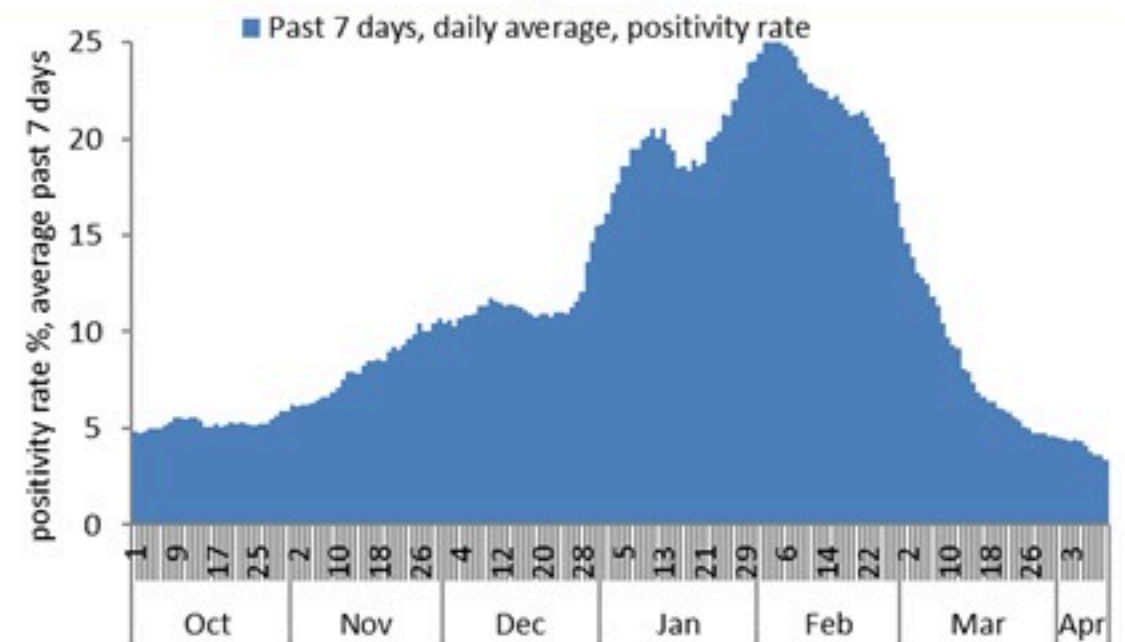
نسبة الفحوصات المحلية لكل مئة ألف نسمة  
Testing rate (/100000)



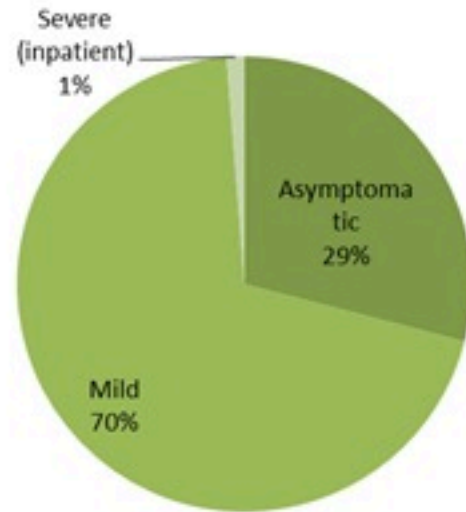
نسبة الوفيات لكل مئة ألف نسمة  
Mortality rate (/100000)



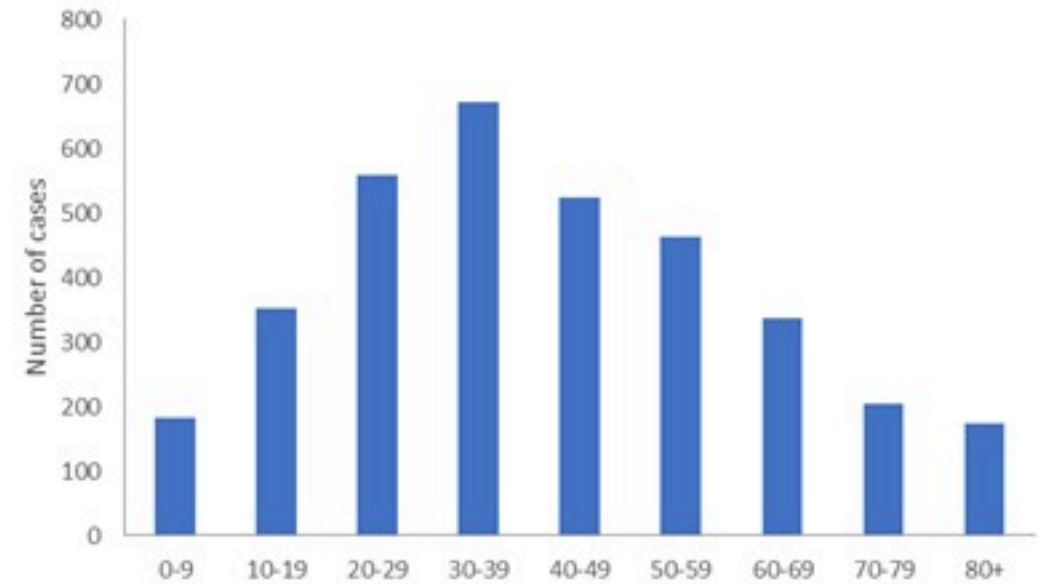
النسبة المئوية للفحوصات المحلية الإيجابية  
Positivity rate (%)



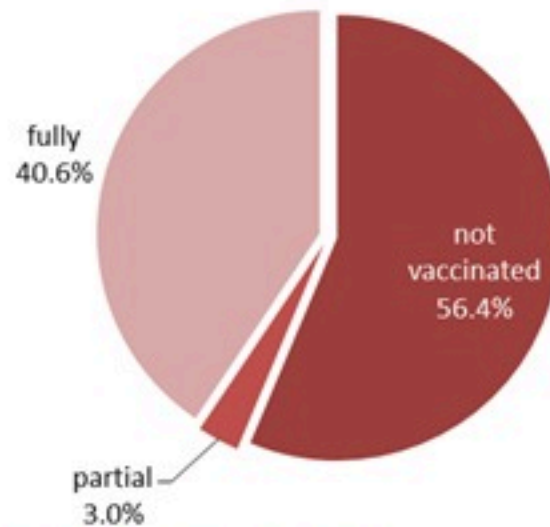
توزيع الحالات حسب المرض لـ 14 الأخريرة (%)  
Case distribution by severity for past 14 days (%)



توزيع الحالات حسب العمر لـ 14 الأخريرة  
Case distribution by age group for past 14 days

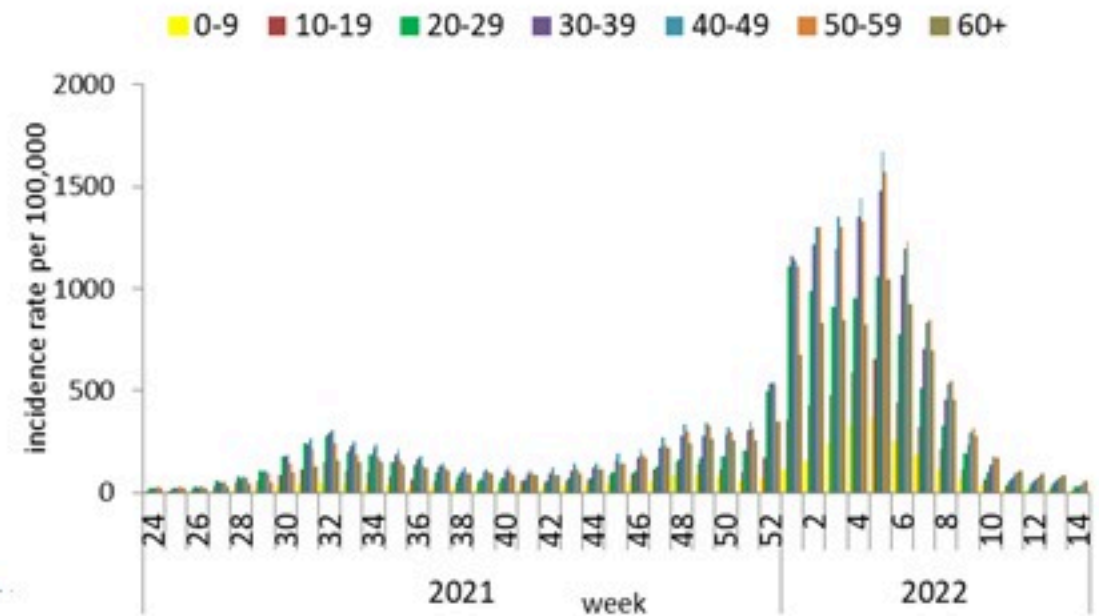


توزيع الحالات حسب الوضع التلقيحي لـ 14 الأخريرة (%)  
Case distribution by vaccination status for past 14 days (%)



Fully: more than 14 days after 2<sup>nd</sup> dose  
Partial: between 14 days post 1<sup>st</sup> dose and 14 days post 2<sup>nd</sup> dose  
Not vaccinated: 0 dose, or less than 14 days post 1<sup>st</sup> dose

نسبة الحدوث حسب العمر والاسبوع (لكل مئة ألف نسمة)  
Age specific incidence rate by age group and week (/100000)





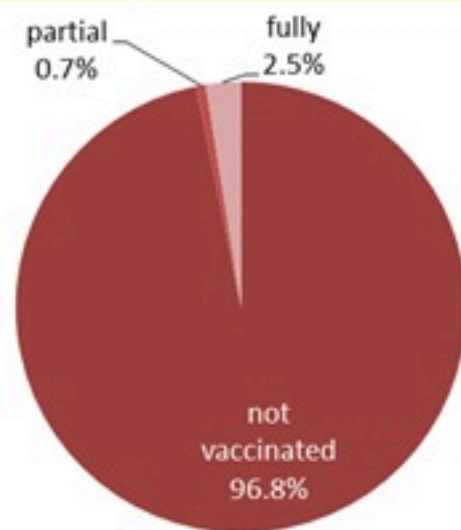
عدد الوفيات حسب ونسبة الوفيات لكل مئة الف حسب اليوم  
Deaths and mortality rate (per 100000) per day



جدول خصائص الوفيات  
Distribution of deaths by age group

وجود امراض مزمنة او وضع صحي خاص Underlying conditions	نسبة الامائة % Case fatality %	عدد حالات الوفاة Number of deaths	الفئة العمرية Age group
	0.07	13	0-9
	0.03	20	10-19
	0.05	68	20-29
	0.14	182	30-39
	0.50	491	40-49
	1.33	1059	50-59
	4.20	2057	60-69
	10.21	2893	70-79
	20.85	3561	80+
<b>8857</b>	<b>0.94</b>	<b>10344</b>	<b>ALL</b>

توزيع الوفيات حسب وجود الوضع التلقيحي، 2022 (%)  
Deaths by vaccination status, 2022 (%)



Fully: more than 14 days after 2<sup>nd</sup> dose

Partial: between 14 days post 1<sup>st</sup> dose and 14 days post 2<sup>nd</sup> dose

Not vaccinated: 0 dose, or less than 14 days post 1<sup>st</sup> dose

جدول حالات الوفاة المسجلة خلال 48 ساعة المنصرمة والمثبتة  
Line list of confirmed covid-19 deaths for the past 48 hours

وجود امراض مزمنة	العمر (سنة)	الجنس	السكن (القضاء)	المستشفى	#
نعم	37	ذكر	طرابلس	طرابلس الحكومي	1
كلا	62	ذكر	بيروت	جبل لبنان	2
نعم	74	ذكر	زغرتا	مركز العائلة الطبي	3
نعم	75	ذكر	بيروت	الروم	4
نعم	83	ذكر	بعلبك	بعلبك الحكومي	5
نعم	85	ذكر	بيروت	الروم	6
نعم	86	أنثى	المنية-الضنية	الخير	7



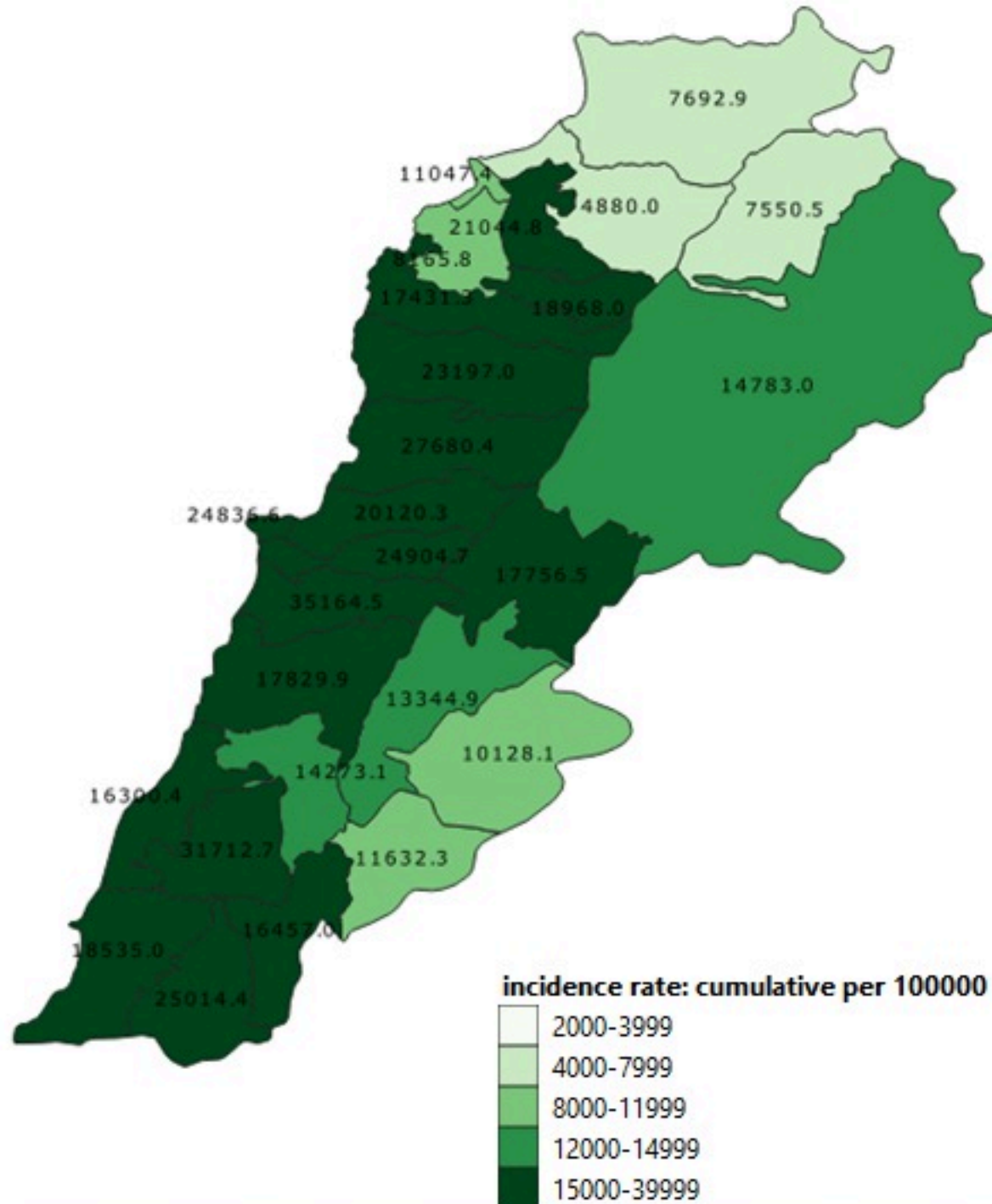
جدول الحالات لليومين السابقين لتاريخ 11 نيسان 2022 – حسب البلدات والأحياء  
Cases distribution by locality for past two days

1	بافليه	5	فيد التحق	2	عين سعاده		بيروت
1	دير عامص		جيبيل	2	بصالييم	1	الروشه
1	معركة	5	جيبيل	1	المطيلب	2	الحمرا (بيروت)
1	جنانا	1	عمشيت	2	قرية شهبان	1	عين الثنية (بيروت)
1	دردهايا		الكوره	2	بيت الشكار	2	المصيطبة
1	عين بعال	1	بزيرا	1	عين عار	2	المزرعة (بيروت)
1	حناوي		زهرتا	1	مزرعة يشوع	1	برج أبو حيدر
1	دير كيفا	2	زهرتا	3	بكتيا	1	البسطا الفوقا
1	طير دبه	1	مجدلثا (زهرتا)	1	بيت شباب	1	الطريق الجديد
2	عباسية (صور)		البيرون	1	بعيدات	7	الأشرفية (بيروت)
1	شبريحا	1	البيرون	1	المنتقدي	19	فيد التحق
1	برج رخال	1	صورات (البيرون)	1	بولونيا		بعيدا
1	منصوري		عكار	5	فيد التحق	3	الشيح
5	فيد التحق	1	برقابل		الشوف	4	الجناح
	النبطية		المنيه الضنيه	1	داريا (الشوف)	2	بير حسن
1	تول	1	فيد التحق	1	بقعاثا (الشوف)	4	عين الرمانة (الشيح)
13	فيد التحق		رحلة	1	بتون	3	فرن الشباك
	بنت جيبيل	1	رحلة حوش الامراء		عاليه	6	حاره حريك
1	تبين	1	فيد التحق	2	حي السلم	2	الليلكي
2	فيد التحق		البقاع الغربي	1	خلده	2	برج البراجنة
	مرجعيون	1	مشغره	1	عين الجديد (عاليه)	4	بعيدا
3	قلبيعة	1	لبايا	1	شاناي	7	الحازمية (بعيدا)
1	ميس الجبل	1	فيد التحق	6	فيد التحق	9	الحدث
	حاصبيا		بعلبك		كسروان	1	بطشاي
1	فيد التحق	1	بعلبك	2	جوييه صربا	2	الجمهور (اللوزة)
			الهرمل	1	جوييه كسليك	1	فيد التحق
26	قضاء فيد التحق	1	فيد التحق	4	نوق مكابل		المتن
			صيدا	3	جوييه عنبر	1	سن الفيل
		2	هلالية (صيدا)	3	أنونيس (كسروان)	3	جسر الباشا
		2	عازية	3	جوييه ساحل علما	1	البوشرية
		2	زرارية	3	أدما والدفه	3	الدكوانة
		1	نجارية	1	البوار	4	أنطلياس
		1	بنعقول	5	البلونة	1	جل الديب
		9	فيد التحق	1	السهيلة (كسروان)	1	النقاش
			صور	1	عين الريحانة (كسروان)	1	الضبية
		2	صور	1	جعيتا	3	مزرعة دير حوكر
		1	صور الرشيدية	1	كفر حباب	8	المنصورية (المتن)
		1	برج الشمالي	1	القلبيات (كسروان)	1	الديشونية
		2	جويا	1	حراجل	2	القدار

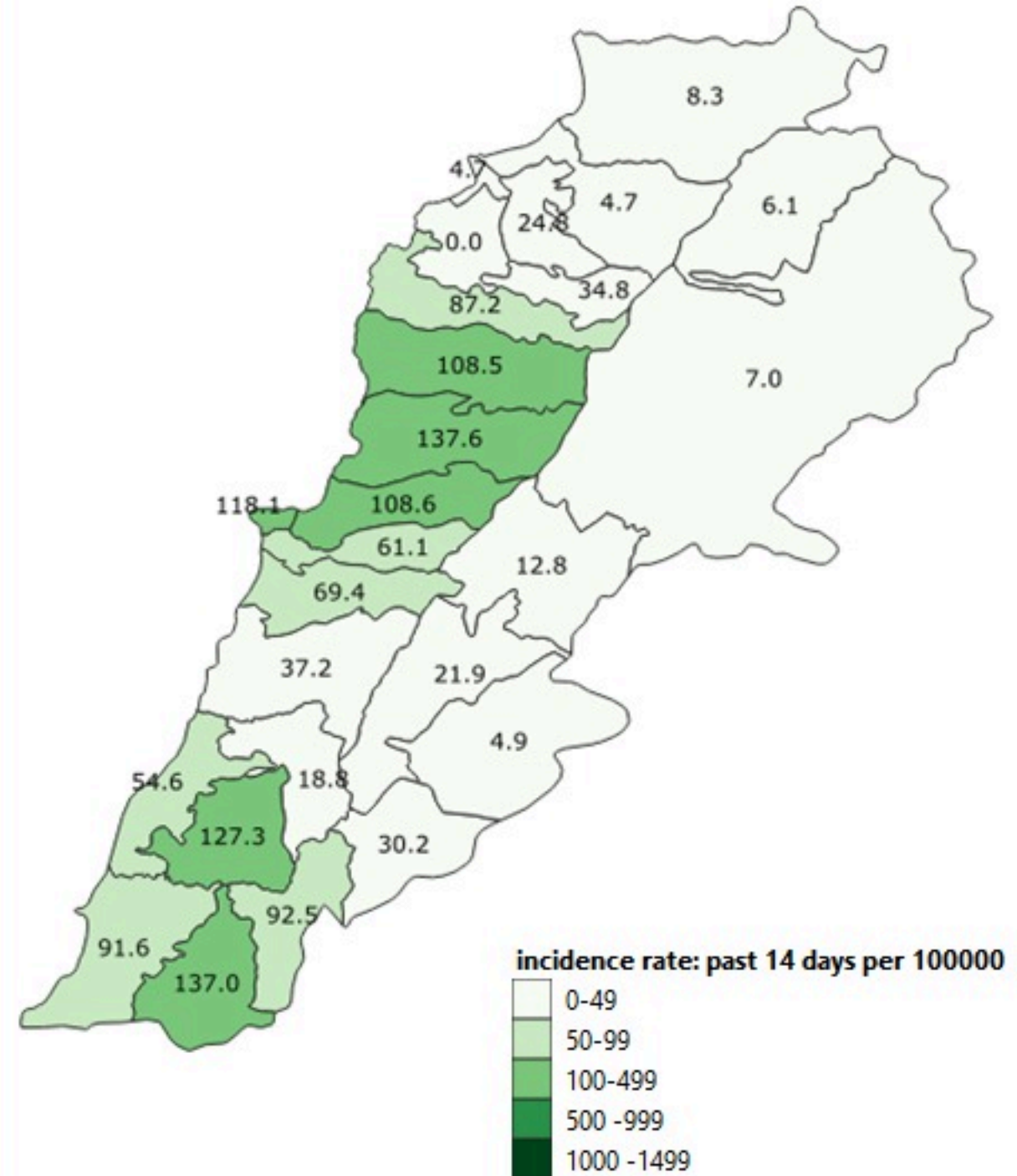




نسب الحدوث التراكمية لكل مئة ألف نسمة  
Cumulative incidence rate /100000



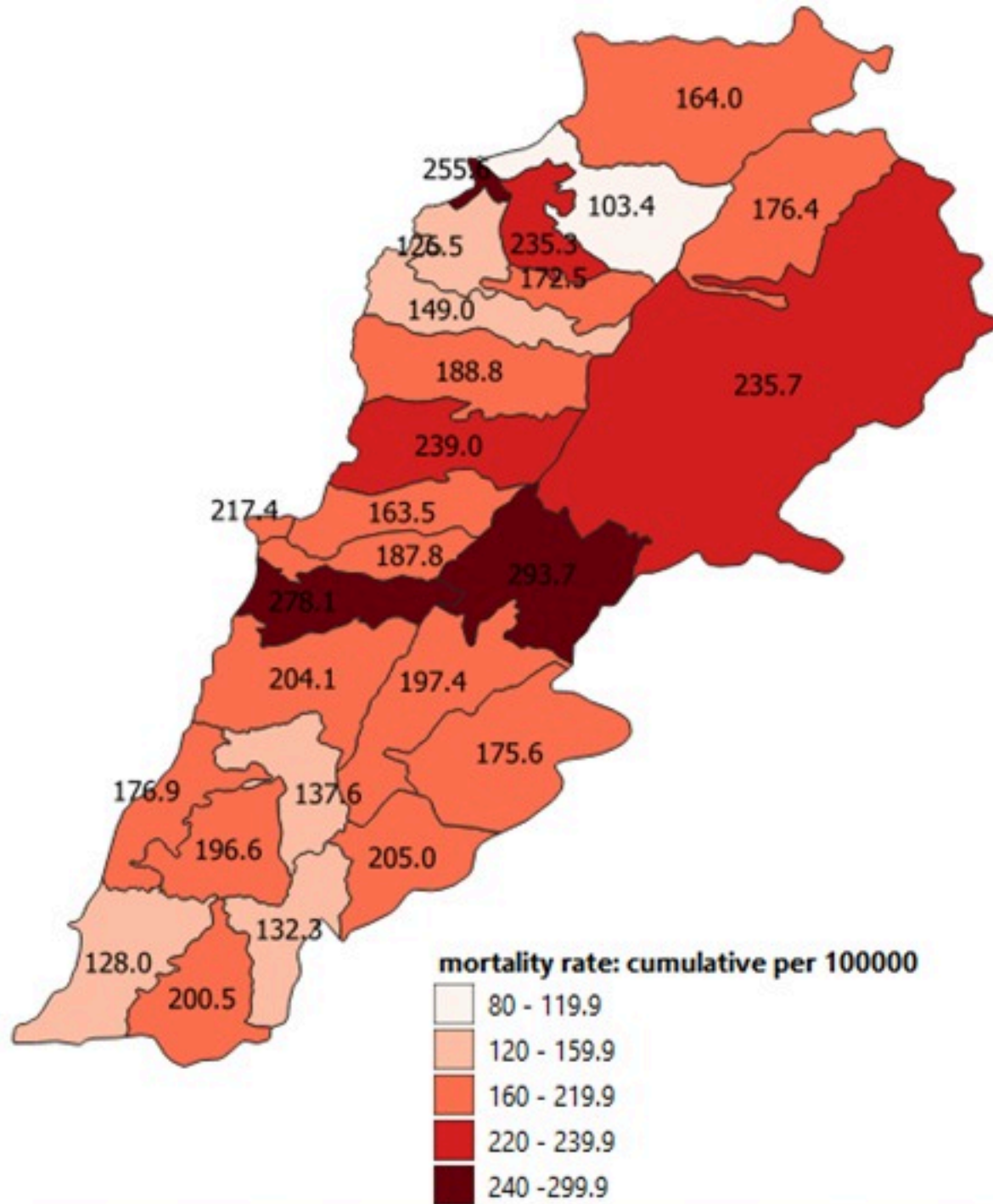
نسب الحدوث لـ 14 الايام الماضية لكل مئة ألف نسمة  
14-day incidence rate /100000



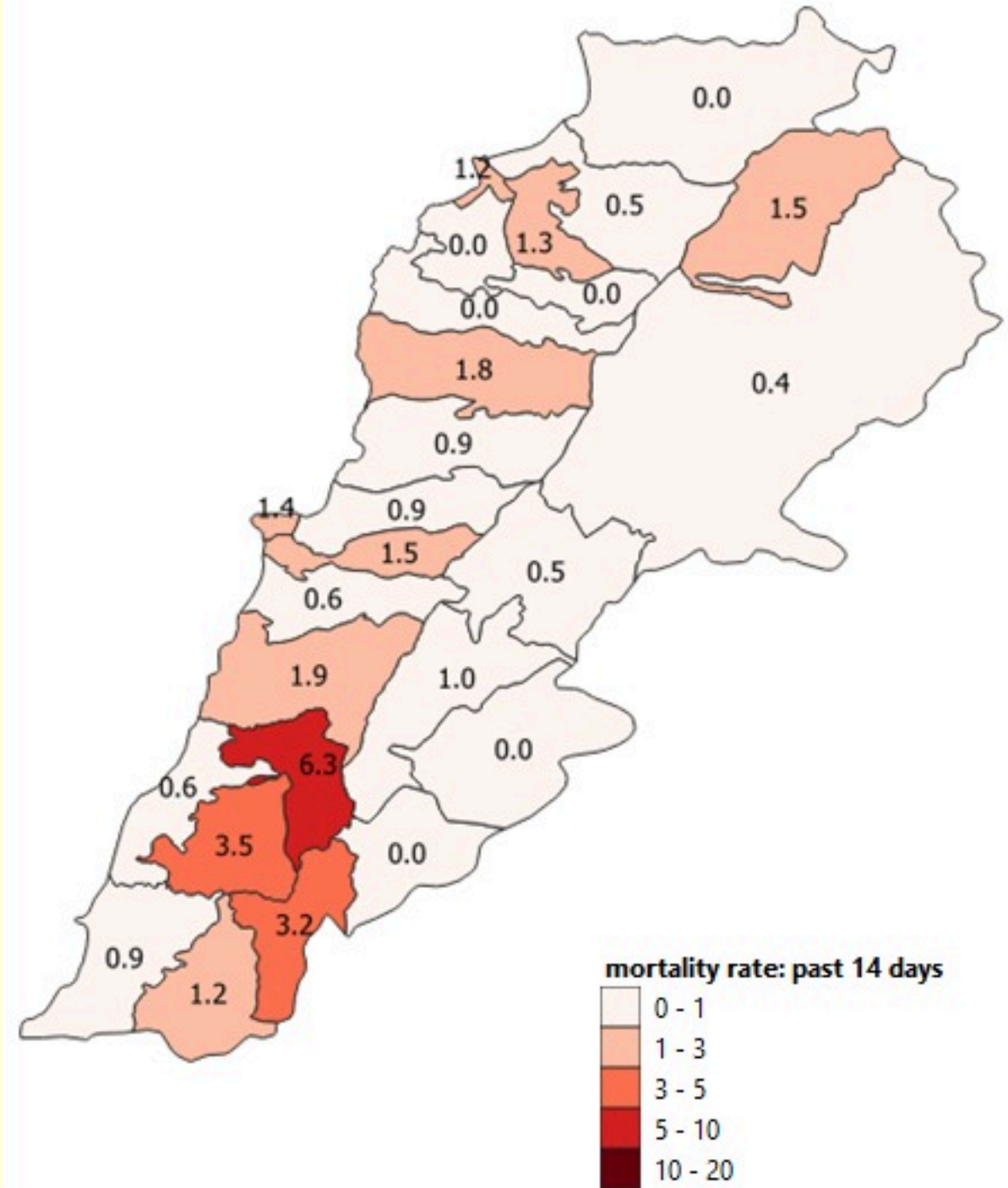




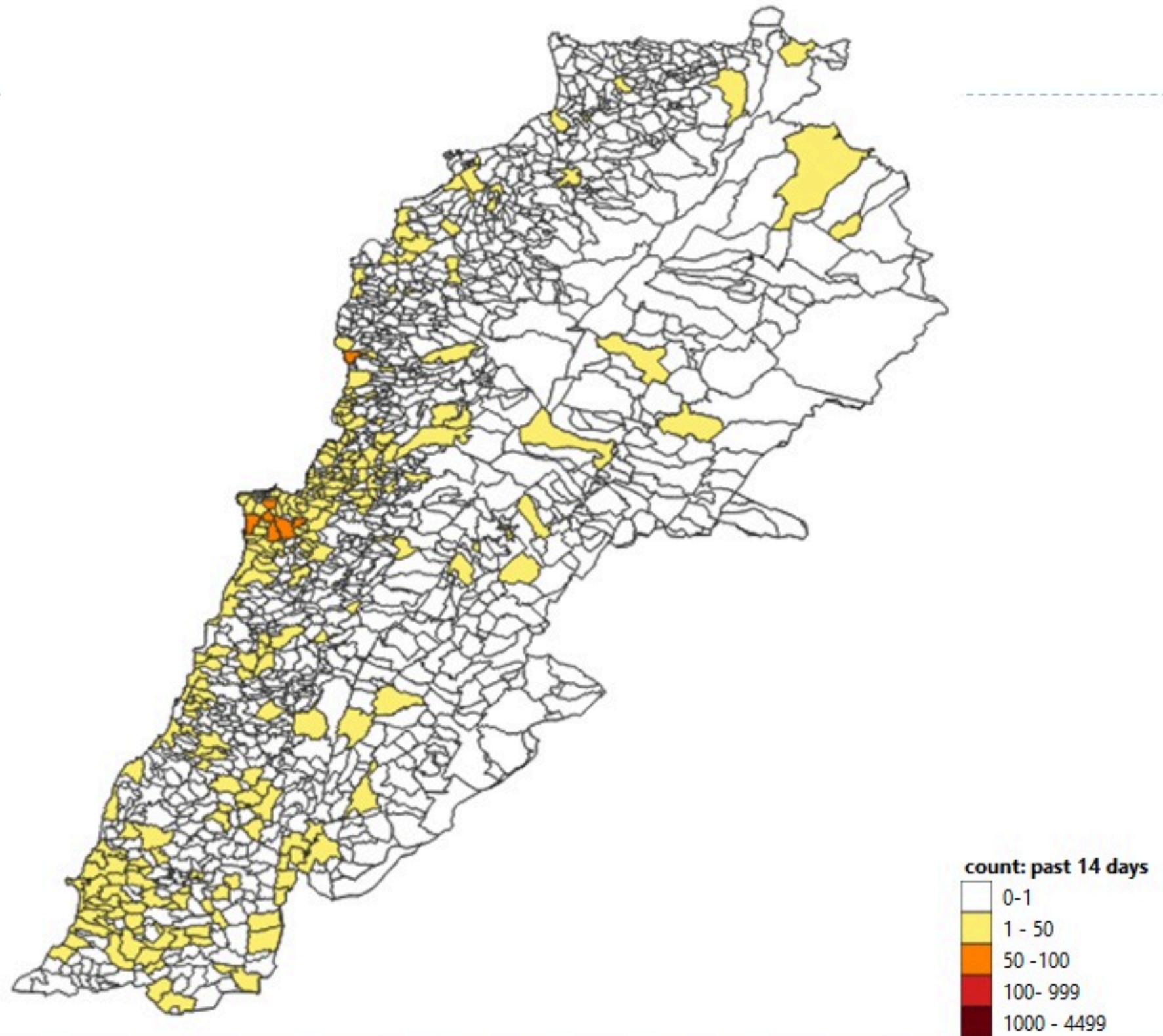
نسب الوفيات التراكمية لكل مئة الف نسمة  
Cumulative mortality rate /100000



نسب الوفيات لـ 14 الايام الماضية لكل مئة الف نسمة  
14-day mortality rate /100000



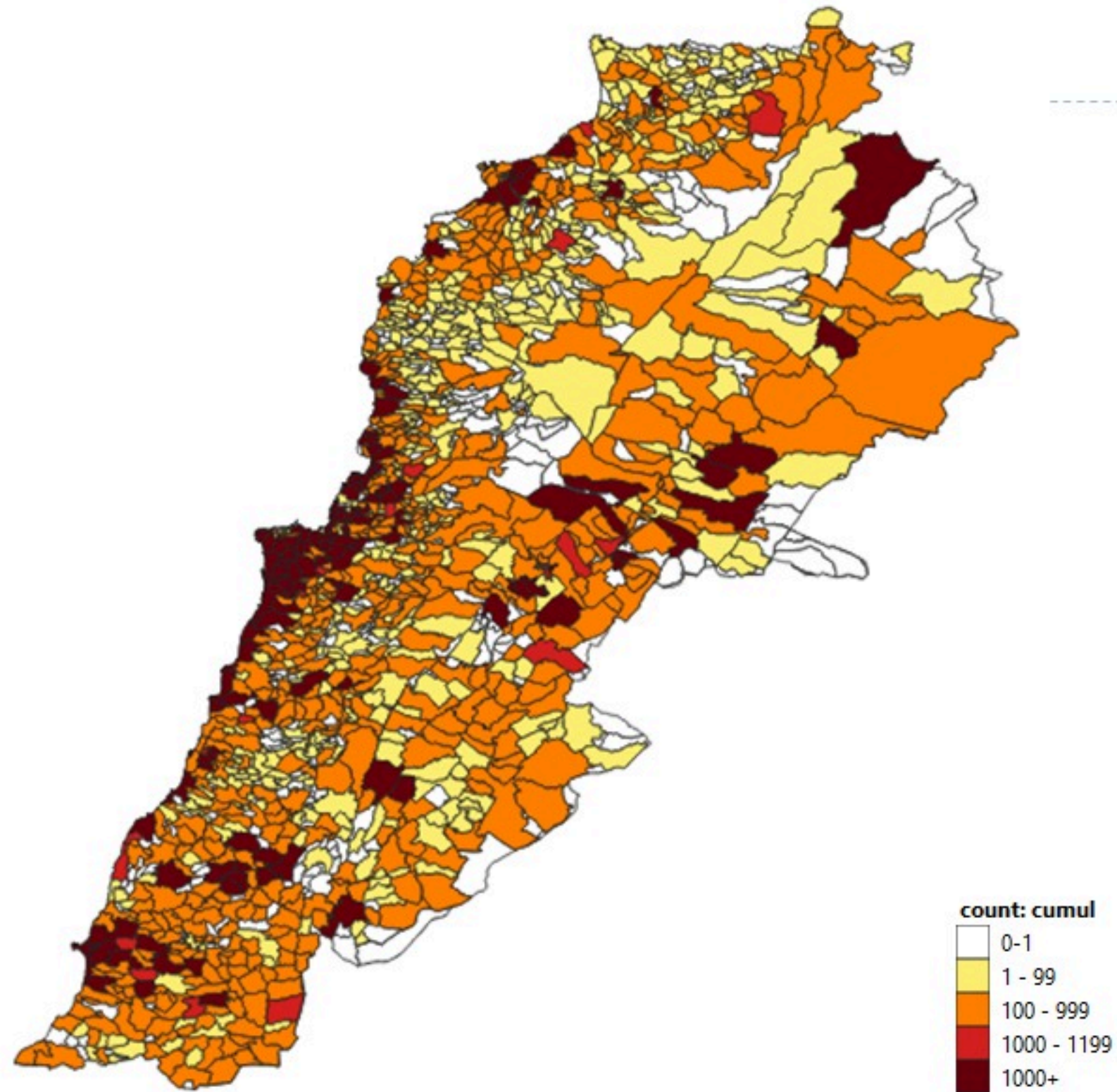






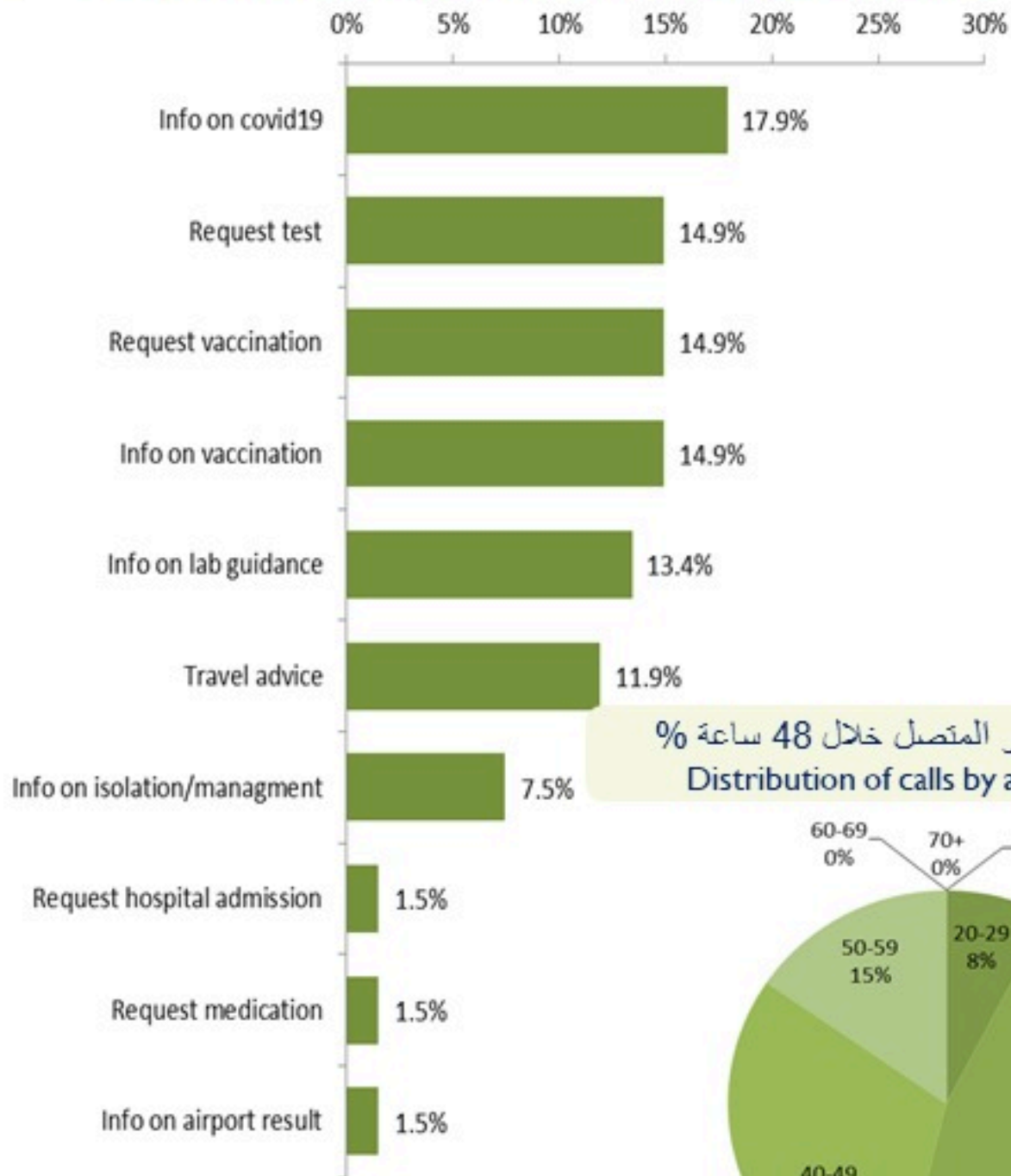


Map of distribution of cumulative number of cases by locality – 11 April 2022

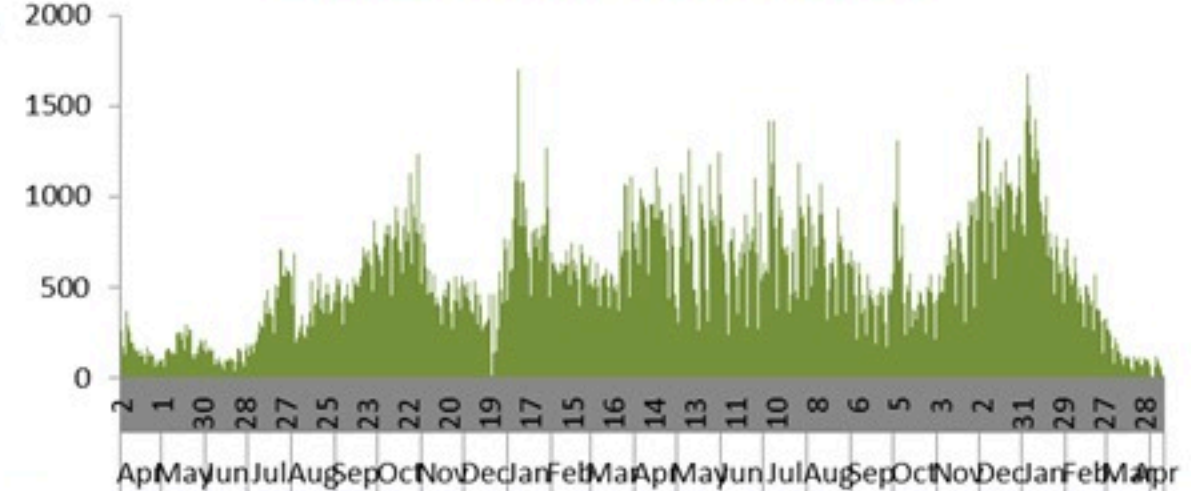




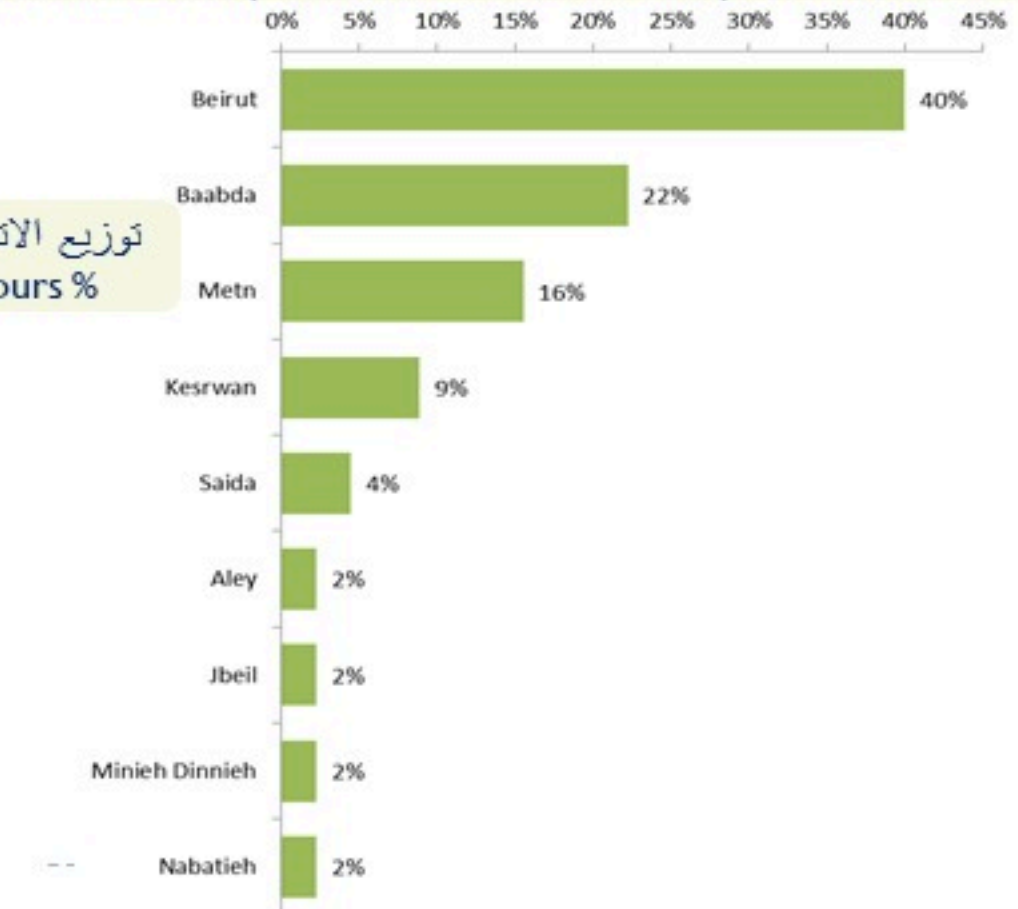
توزيع الاتصالات حسب سبب الاتصال خلال 48 ساعة %  
Distribution of calls by reason of call for the past 48 hours %



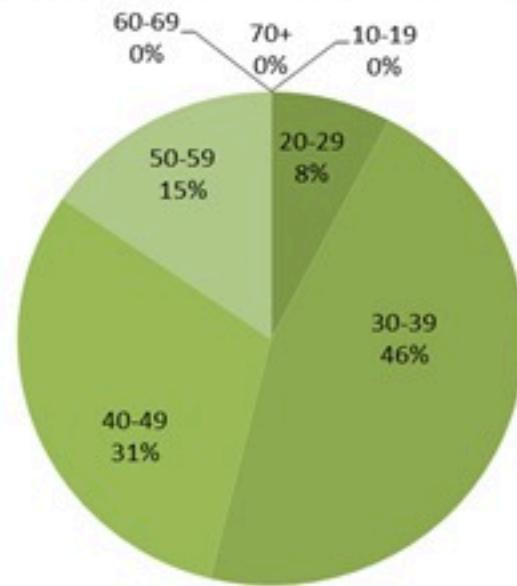
عدد الاتصالات المجاب عليها حسب اليوم  
Number of answered calls by day



توزيع الاتصالات حسب قضاء السكن للمتصل خلال 48 ساعة %  
Distribution of calls by caza of residence for the past 48 hours %



توزيع الاتصالات حسب عمر المتصل خلال 48 ساعة %  
Distribution of calls by age for past 48 hours %







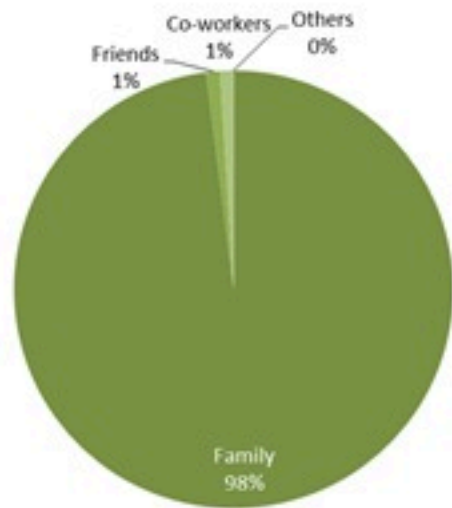
## Newly reported and cumulative COVID-19 confirmed cases and deaths, by Mohafaza, as 11 April 2022

Mohafaza	Cases			Deaths		
	New cases in last 7 days	Change in new cases in last 7 days	Cumulative cases	New deaths in last 7 days	Change in new deaths in last 7 days	Cumulative deaths
Beirut	241	-28%	120736	4	+33%	1057
Mount Lebanon	686	-33%	475956	8	-53%	3913
North	43	-43%	90040	4	+100%	1515
Akkar	8	-56%	24116	0	0%	514
Beqaa	19	-42%	56468	0	-100%	914
Baalbeck Hermel	8	-50%	47066	2	0%	787
South	210	-27%	121452	4	+33%	1061
Nabatieh	136	-38%	78719	4	0%	583
Lebanon	1536	-29%	1094803	26	-16%	10344

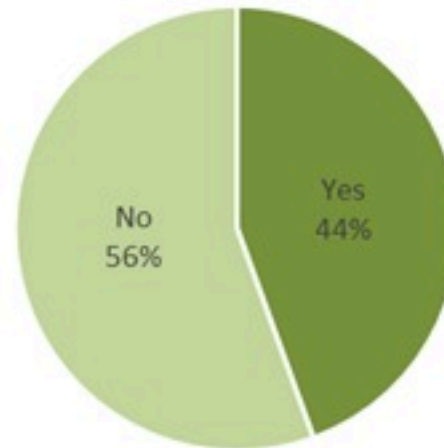




توزيع المخالطين حسب المحيط،  
ليوم امس  
Distribution of contacts by profile,  
past day



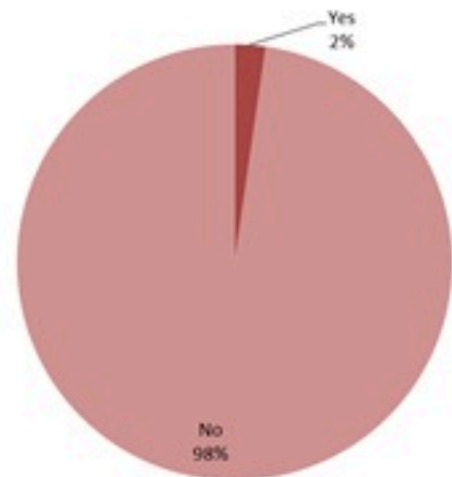
توزيع المخالطين حسب العوارض،  
ليوم امس  
Distribution of contacts by clinical  
presentation, past day



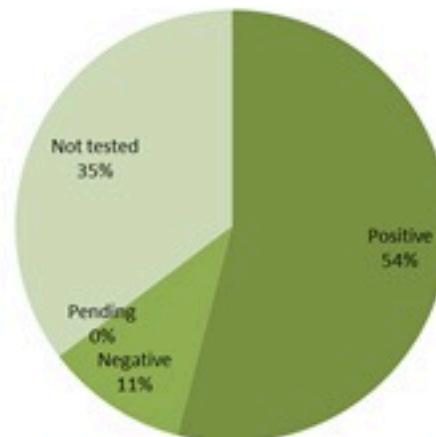
إحصاءات المخالطين الجدد ليوم امس  
Number of COVID-19 contacts,  
past day

842	عدد الحالات والمخالطين التي تم الاتصال بها Number of cases & contacts called
777	عدد الحالات والمخالطين التي تم الاتصال بها وتقصيها Number of cases & contacts called & investigated
394	عدد المخالطين الجدد Number of new contacts

توزيع المخالطين حسب الوضع وجود عدوى سابقة  
ليوم امس  
Contact distribution by prior infection  
(past 3 months), past day



توزيع المخالطين حسب القحوصات المخبرية الحديثة  
ليوم امس  
Contacts distribution by recent testing  
status, past day



توزيع المخالطين حسب الوضع التلقيحي  
ليوم امس  
Contacts distribution by vaccination  
status, past day

