



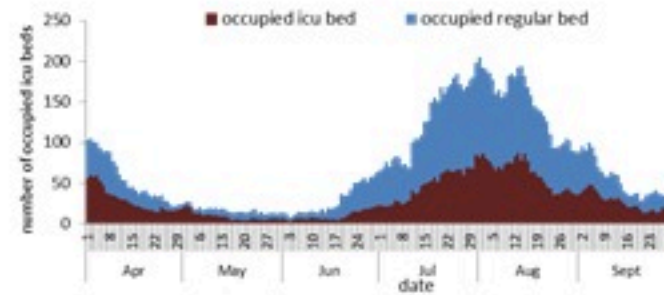
ترصد عدوى الكوفيد 19 في لبنان

01 تشرين الاول 2022

ترصد كوفيد 19

المؤشرات الوبائية	خلال 7 أيام الأخيرة	خلال 14 يوم الأخيرة
عدد الوفيات	7	20
نسبة الوفيات لكل 100000	0.13	0.41
نسبة إيجابية فحص PCR لكل مئة فحص	5.7%	6.3%
نسبة الحدوث المحلي لكل 100000	19	41
نسبة الفحوصات لكل 100000	326	615
الاستشفاء (حالات جديدة و قديمة)	ليوم امس	% نسبة الاستعمال
الاسره المستعملة	27	6%
اسره العناية المركزه المستعملة (تنفس اصطناعي)	14 (3)	7%
الحالات الجديدة	ليوم امس	التراكمي
وفيات جديده	1	10677
حالات جديده (المعدل اليومي للأيام 7 الاخيره)	147	1215925
الخط الساخن	ليوم امس	التراكمي
اتصالات (1) 1787	132	441829
	191	762340
		1214

عدد الاسره المستعملة



سيتم التركيز على المؤشرات الخاصة بالحالات الشديدة. في الأيام 7 الأخيرة، تم تسجيل 7 وفيات (0.13 لكل مئة ألف). وبلغت نسبة استعمال اسره العناية الفائقة 7% (14 أسرة من اصل 204). اما نسبة إيجابية الفحوصات المحلية فقد بلغت 5.7%. ويصنف التفشي المجتمعي على مستوى 3.

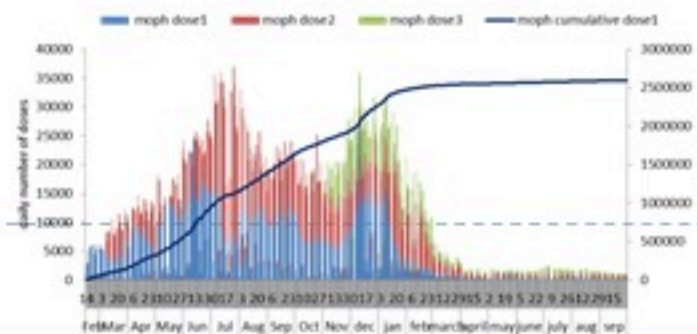
عدد الوفيات حسب اليوم



نسبة إيجابية الفحوصات (معدل 7 أيام الاخيره)



عدد الجرعات حسب اليوم



التلقيح ضد الكوفيد
19 نحو مناعة
المجتمع
(المصدر: قاعدة
بيانات Impact)

* نسبة من مجموع متلقي الجرعة الثانية

التلقيح	ليوم امس	التراكمي	التغطية (12y+)
المسجلين	266	3867520	71%
الجرعة (1)	299	2729448	50.1%
الجرعة (2)	339	2405141	44.1%
الجرعة (3)	382	650911	27.1%*

01 October 2022

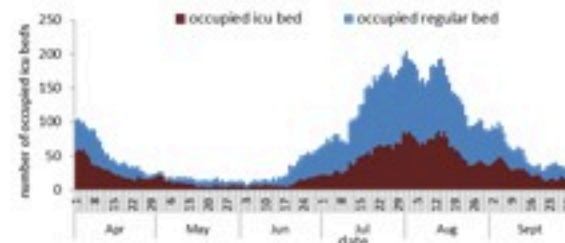
COVID-19 surveillance

The report will focus in severe cases.

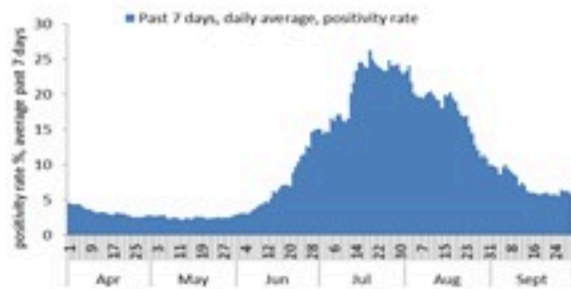
In past 7 days, 7 deaths (0.13/100000). The ICU COVID-19 occupancy was 7% (14 beds over 204).

The PCR local positivity rate was 5.7%. The community transmission is at level 3.

COVID-19 hospital daily bed occupancy



COVID-19 PCR positivity rate



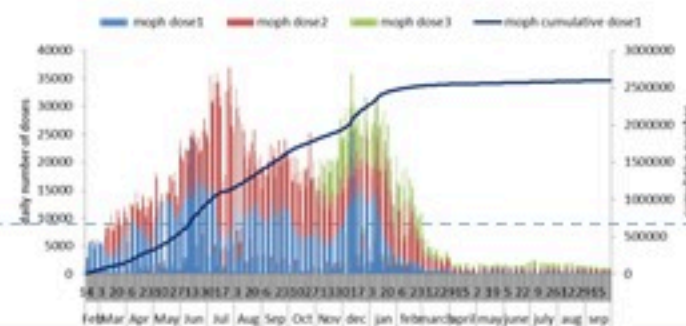
COVID-19 daily deaths



	Past 7 days	Past 14 days
New deaths	7	20
Mortality rate /100000	0.13	0.41
PCR positivity rate %	5.7%	6.3%
Local Incidence rate /100000	19	41
Testing rate /100000	326	615
All admissions	Past day	% Occupancy
Occupied beds	27	6%
Occupied ICU beds	14 (3)	7%
New	Past day	Cumulative
New deaths	1	10677
New cases (average past 7 days)	147	1215925
Hot line	Past day	Cumulative
1787 (1)	132	441829
1214	191	762340

COVID-19 Vaccination (source: Impact database)

Number of doses: daily and cumulative

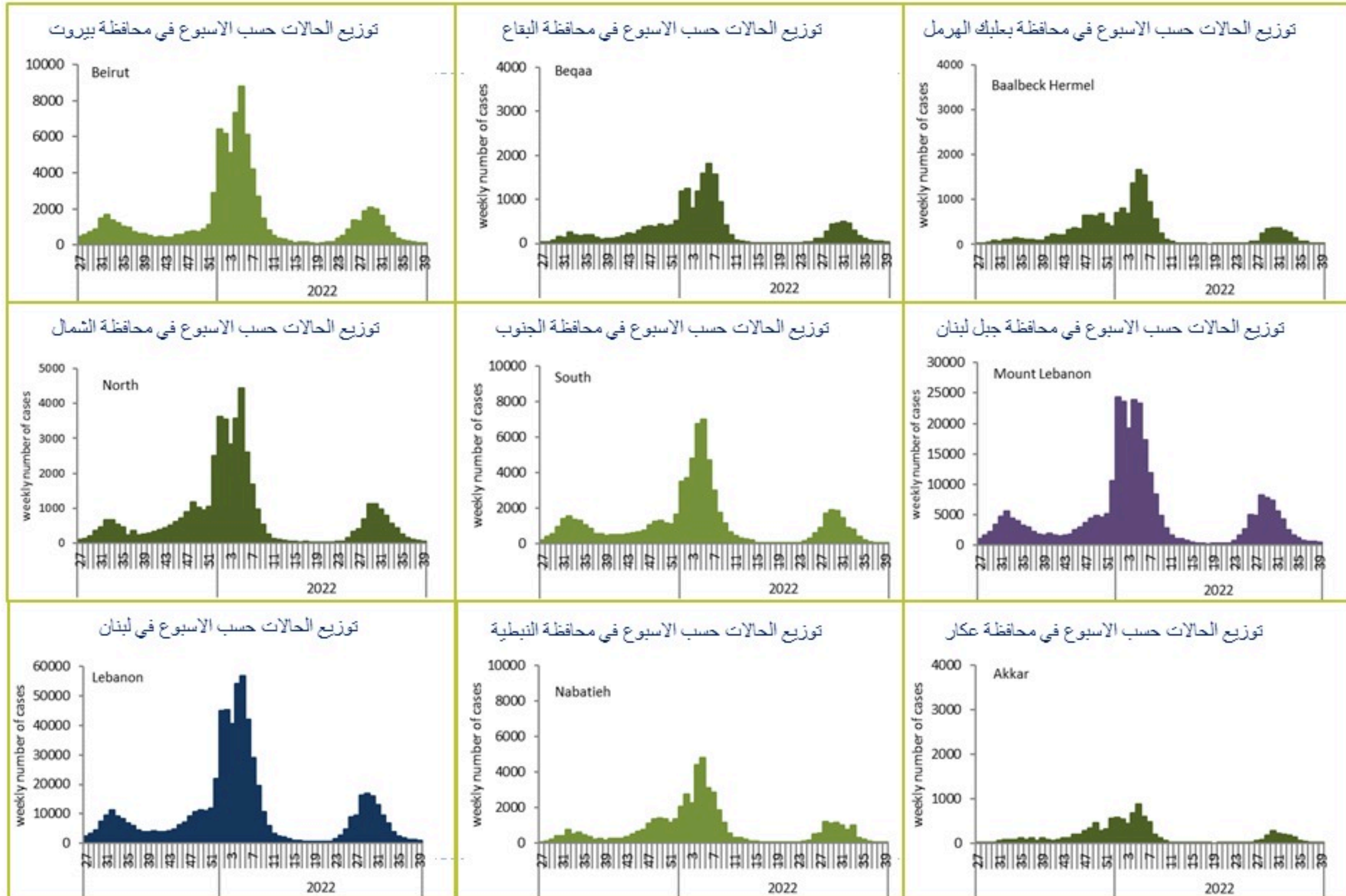


	Past day	Cumulative	Coverage (12y ⁺)
Registered	266	3867520	71%
1 st dose	299	2729448	50.1%
2 nd dose	339	2405141	44.1%
3 rd dose	382	650911	27.1%*

* Percentage over recipients of 2nd dose



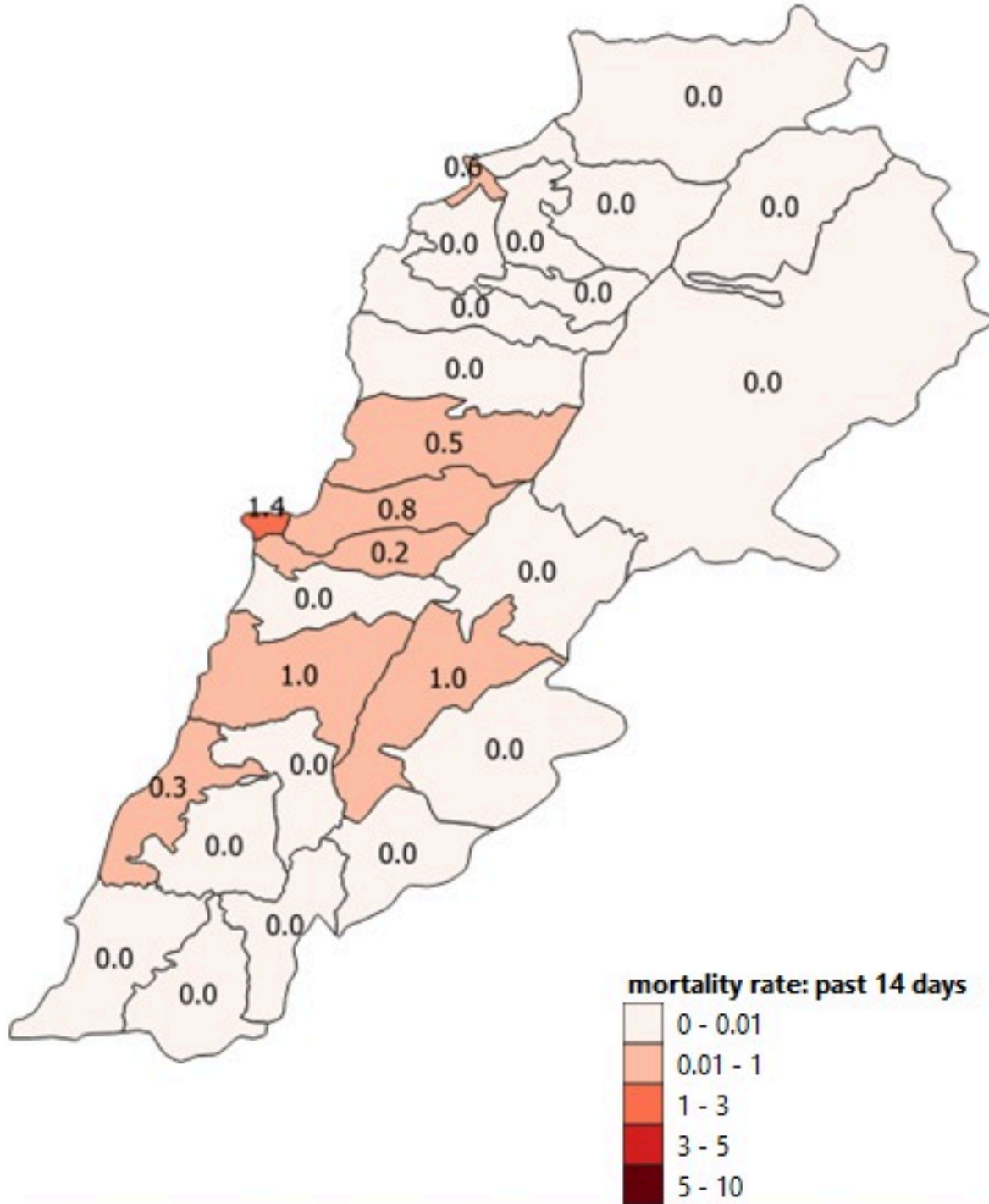
Caza	نسبة الوفيات Mortality rate /		نسبة الحدوث Incidence rate /		لأيام 14 الأخيرة Past 14 days /		لأيام 7 الأخيرة Past 7 days /		التراكمي / Cumulative					التضاء
	لأيام 14 الأخيرة Past 14 days	التراكمي / Cumulative	لأيام 14 الأخيرة Past 14 days	التراكمي / Cumulative	الوفيات / Deaths	الحالات / Cases	الوفيات / Deaths	الحالات / Cases	الشفاء / Remission	غير الوافده / Local	الوافده / Travel	الوفيات / Deaths	الحالات / Cases	
	/100000	/100000	/100000	/100000										
Beirut	1.44	231	54	28097	7	264	4	133	134,762	135,474	1,111	1,122	136,585	بيروت
Baabda	0.15	194	61	28140	1	403	0	221	182,917	184,504	674	1,278	185,178	بعبدا
Metn	0.79	171	49	22933	5	310	1	163	143,769	145,218	542	1,086	145,760	المتن
Chouf	1.43	217	28	18962	3	58	0	19	39,139	39,593	166	454	39,759	الشوف
Aleyh	0.00	283	51	38612	0	90	0	40	67,130	67,546	347	497	67,893	عاليه
Kesrwan	0.46	243	73	31126	1	156	1	72	65,986	66,688	251	523	66,939	كسروان
Jbeil	0.00	190	42	25427	0	46	0	21	27,549	27,792	93	208	27,885	جبيل
Tripoli	0.88	261	14	11981	3	46	0	26	39,668	40,457	278	889	40,735	طرابلس
Koura	0.00	174	20	20751	0	15	0	11	15,322	15,427	88	130	15,515	الكوره
Zghorta	0.00	239	37	22740	0	28	0	9	17,105	17,307	88	183	17,395	زغرثا
Batroun	0.00	151	29	19167	0	16	0	7	10,411	10,520	27	83	10,547	البترون
Akkar	0.00	168	14	8200	0	45	0	20	25,048	25,622	84	526	25,706	عكار
Becharreh	0.00	127	19	8875	0	5	0	0	2,259	2,310	5	33	2,315	بشري
Minieh Danieh	0.00	103	7	5144	0	15	0	9	10,780	10,978	65	222	11,043	المنية الدنية
Zahleh	0.00	295	34	18881	0	74	0	34	40,614	41,285	173	648	41,458	زحلة
West Bekaa	1.00	200	11	14049	1	11	1	5	13,839	14,029	61	201	14,090	البقاع الغربي
Baalbeck	0.00	243	17	15592	0	48	0	23	43,594	44,319	131	693	44,450	بعبك
Hermel	0.00	176	8	7733	0	5	0	3	4,916	5,022	19	115	5,041	الهرمل
Rashaya	0.00	178	2	10370	0	1	0	1	4,113	4,178	15	72	4,193	راشيا
Saida	0.31	184	17	17919	1	55	0	24	57,647	58,113	326	601	58,439	صيدا
Sour	0.00	135	19	20435	0	64	0	33	69,576	69,793	469	463	70,262	صور
Jezzine	0.00	141	19	15274	0	6	0	4	4,822	4,872	11	45	4,883	جزين
Nabatieh	0.00	206	47	35727	0	67	0	38	50,042	50,287	235	292	50,522	النبطية
Bint Jbeil	0.00	204	45	27734	0	36	0	25	21,985	22,142	132	164	22,274	بنت جبيل
Marjeoun	0.00	140	16	17634	0	10	0	5	10,934	11,020	40	88	11,060	مرجعيون
Hasbaya	0.00	205	10	12291	0	3	0	1	3,581	3,585	72	61	3,657	حاصبيا
Unspecified					0	279	0	86	91,687	75,906	16,435	0	92,341	قيد التحق
Lebanon	0.41	201	41	22868	22	2,156	7	1,033	1,199,195	1,193,987	21,938	10,677	1,215,925	لبنان



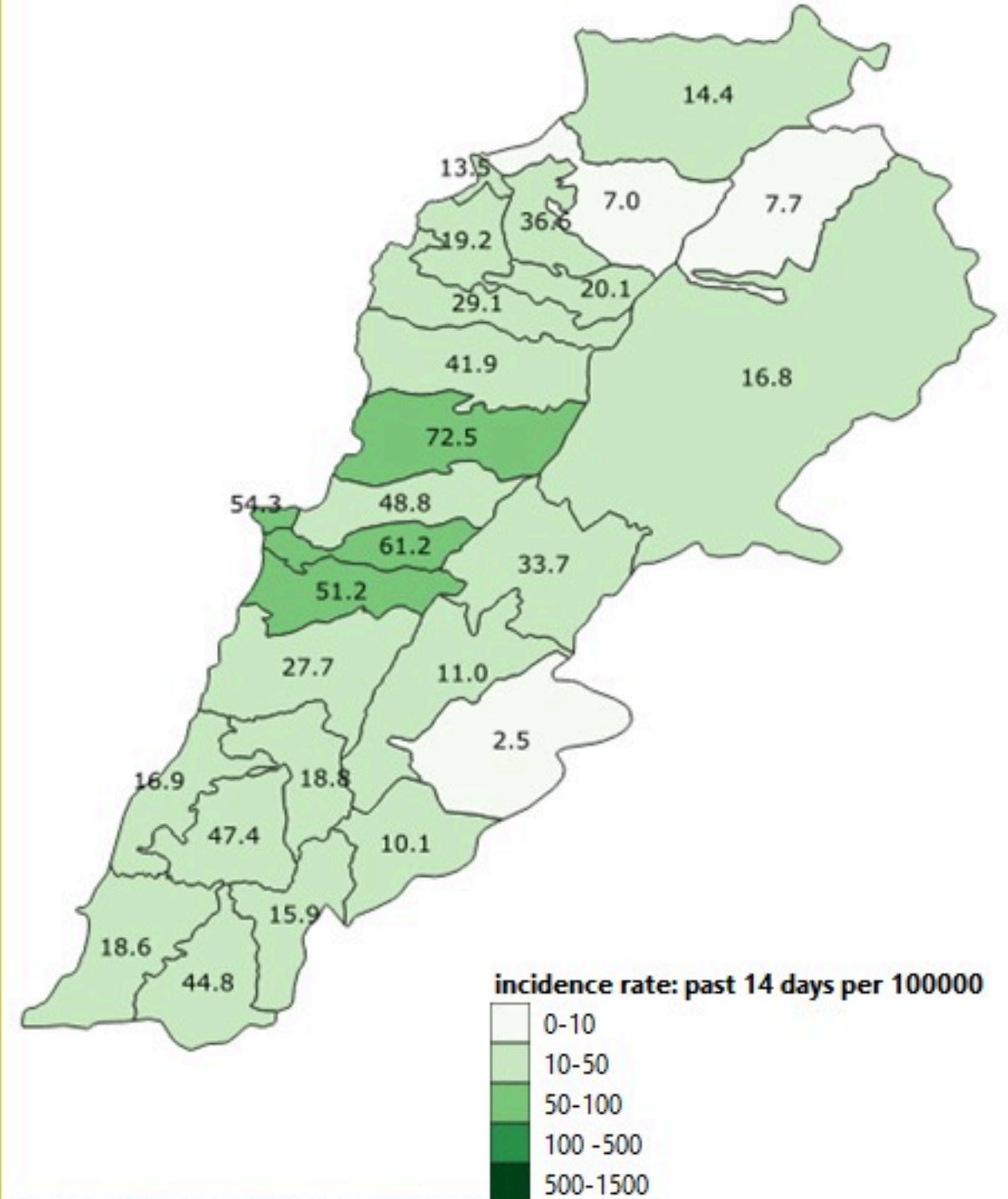


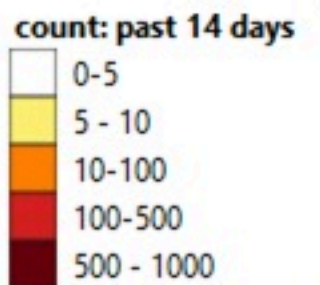
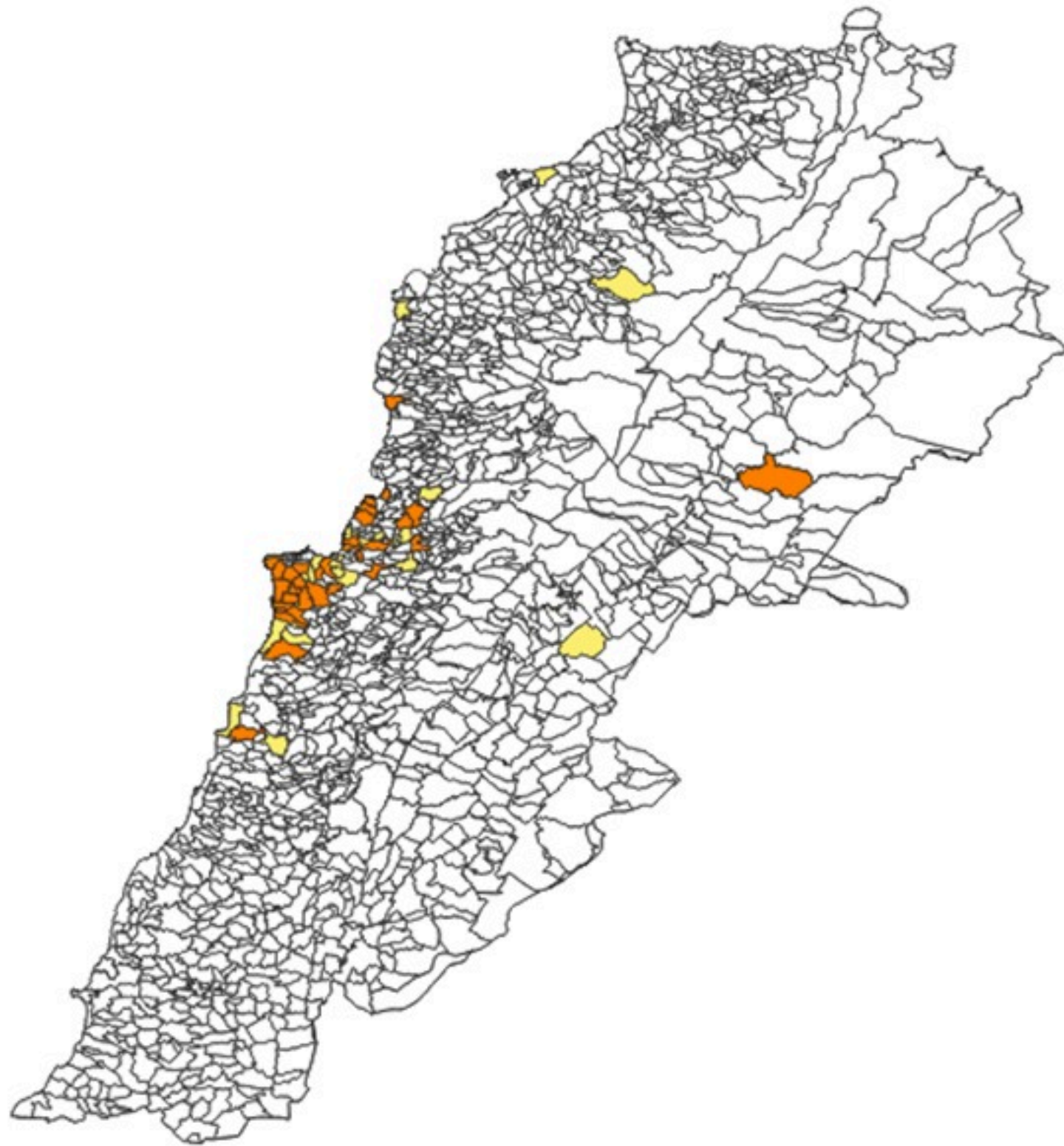
بيروت		الدكوانة	2	كفر ديبان	1	قيد التحقق	1
عين المريسة	1	أنطلياس	1	عين الدلبة (كسروان)	1	جزين	
الروشه	1	النقاش	2	جبيل		شواليق (جزين)	1
مارالياس	1	بياقوت	1	جبيل	3	النبطية	
الظريف	1	القدار	1	طرابلس		كفر رمان	1
المزرعة (بيروت)	1	الراييه	1	قيد التحقق	2	كفر تبنيت	1
الطريق الجديدة	1	قرنة شهوان	1	الكورة		بنت جبيل	
مار مخايل النهر	1	برمانا (المتن)	3	كفر صارون (الكورة)	1	عين الشخب	1
الأشرفية (بيروت)	1	قيد التحقق	3	بزيزا	1	قيد التحقق	2
قيد التحقق	7	الشوف		ضهر العين	2	مرجعيون	
بعيدا		شحيم	1	عكار		مجدل سلم	1
الشيح	1	الغريفة	1	تكريت	2		
الغبيري	2	عاليه		زحلة		فضاء قيد التحقق	15
حارة حريك	1	حي السلم	1	زحلة المعلقة	1		
برج البراجنة	5	شويقات الامراء	1	بعلبك			
المريجة (بعيدا)	1	دير قوبل	1	بعلبك	1		
بعيدا	4	عرمون (عاليه)	1	بوداي	1		
الحازمية (بعيدا)	3	الكحالة	1	قيد التحقق	2		
الحدث	6	عين الجديدة (عاليه)	1	صيدا			
كفر شلما	1	كيفون	1	قيد التحقق	4		
بسابا (بعيدا)	1	قيد التحقق	1	صور			
قيد التحقق	1	كسروان		شهابية (طير زبنا)	1		
المتن		البلونة	1	دير قانون النهر	1		
برج حمود	1	السهيلة (كسروان)	1	شحور	1		
الروضة (بوشرية)	1	عين الريحانة (كسروان)	1	شحيبة	1		

نسب الوفيات لـ 14 ايام الماضية لكل مئة الف نسمة
14-day mortality rate /100000



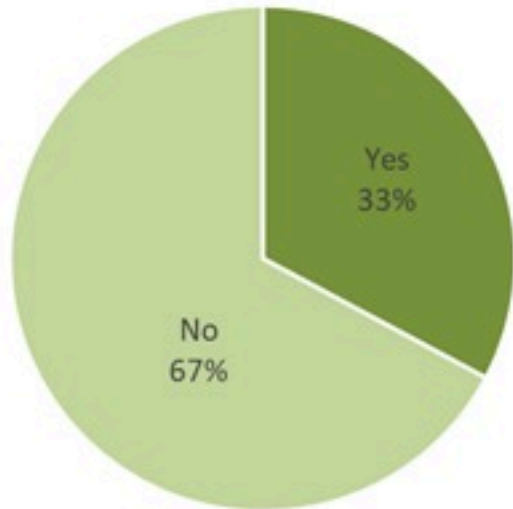
نسب الحدوث لـ 14 ايام الماضية لكل مئة الف نسمة
14-day incidence rate /100000



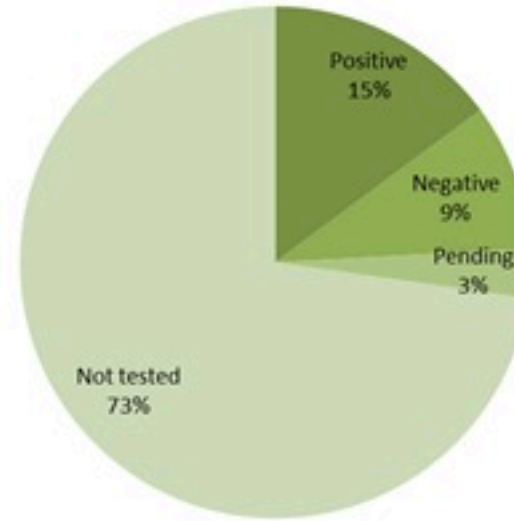




توزيع المخالطين حسب المحيط،
ليوم امس
Distribution of contacts by profile,
past day



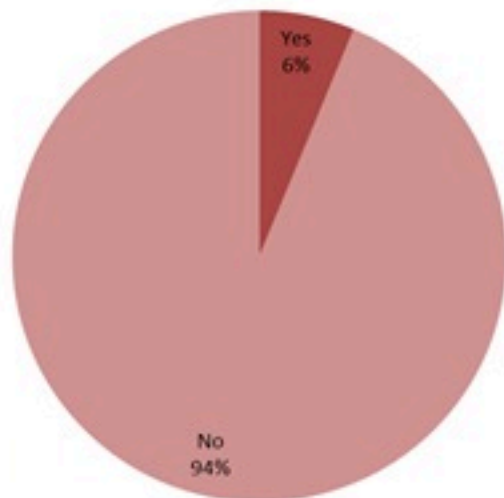
توزيع المخالطين حسب العوارض،
ليوم امس
Distribution of contacts by clinical
presentation, past day



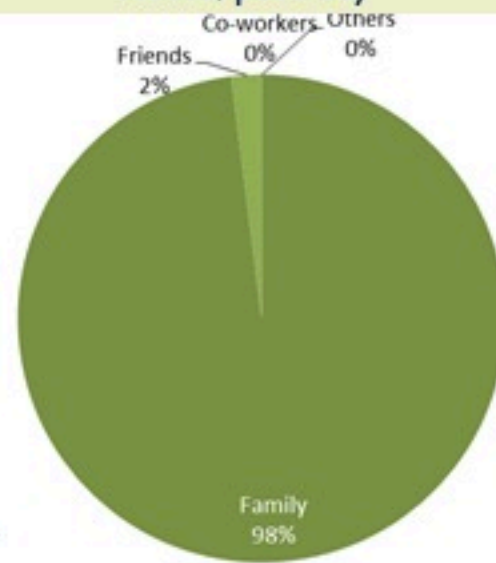
إحصاءات المخالطين الجدد ليوم امس
Number of COVID-19 contacts,
past day

1093	عدد الحالات والمخالطين التي تم الاتصال بها Number of cases & contacts called
937	عدد الحالات والمخالطين التي تم الاتصال بها وتقصيها Number of cases & contacts called & investigated
64	عدد المخالطين الجدد Number of new contacts

توزيع المخالطين حسب الوضع وجود عدوى سابقة
ليوم امس
Contact distribution by prior infection
(past 3 months), past day



توزيع المخالطين حسب القحوصات المخبرية الحديثة
ليوم امس
Contacts distribution by recent testing
status, past day



توزيع المخالطين حسب الوضع التلقيحي
ليوم امس
Contacts distribution by vaccination
status, past day

