



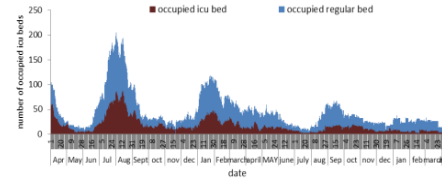
ترصد عدوى الكوفيد 19 في لبنان

17 نيسان 2024

ترصد كوفيد 19

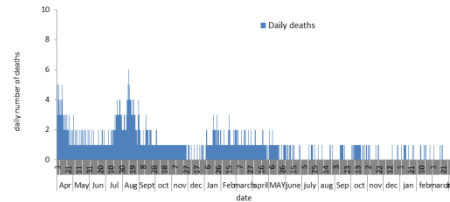
المؤشرات الوبائية	خلال 7 أيام الأخيرة	خلال 14 يوم الأخيرة
عدد الوفيات	0	0
نسبة الوفيات لكل 100000	0.00	0.00
نسبة إيجابية فحص PCR لكل مئة فحص	3.4%	3.6%
نسبة الحدوث المحلية لكل 100000	1	3
الاستشفاء (حالات جديدة و قديمة)	ليوم امس	% نسبة الاستعمال
الاسرة المستعملة	16	4%
اسرة العناية المركزة المستعملة (تنفس اصطناعي)	6(2)	3%
الحالات الجديدة	ليوم امس	التراكمي
الوفيات	0	11001
الحالات (المعدل اليومي للأيام 7 الاخيرة)	11	1251988
الخط الساخن	ليوم امس	التراكمي
اتصالات (1) 1787	23	476384

عدد الاسرة المستعملة

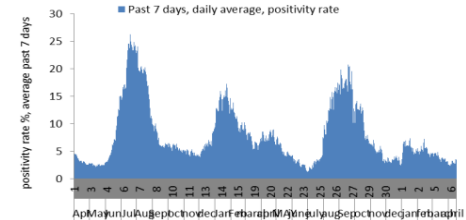


سيتم التركيز على المؤشرات الخاصة بالحالات الشديدة. في الأيام 7 الأخيرة، لم تسجل وفيات. وبلغت نسبة استعمال اسرة العناية الفائقة 3% (6 أسرة من اصل 182). اما نسبة إيجابية الفحوصات المحلية فقد بلغت 3.4%. ويصنف التفشي المجتمعي على مستوى 2.

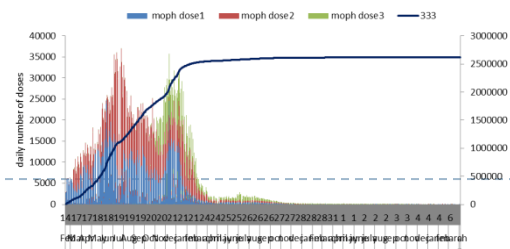
عدد الوفيات حسب اليوم



نسبة إيجابية الفحوصات (معدل 7 أيام الأخيرة)



عدد الجرعات حسب اليوم



التلقيح ضد الكوفيد
19 نحو مناعة
المجتمع
(المصدر: قاعدة
بيانات Impact)

* نسبة من مجموع متلقي الجرعة الثانية

التلقيح	ليوم امس	التراكمي	التغطية (12y+)
المسجلين	-	3879017	71.2%
الجرعة (1)	2	2745922	50.4%
الجرعة (2)	-	2419279	44.4%
الجرعة (3)	4	667832	27.6%*

17 April 2024

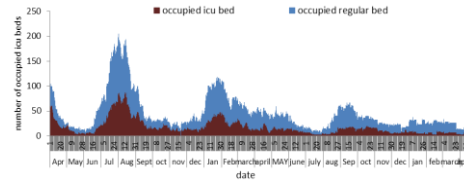
COVID-19 surveillance

The report will focus in severe cases.

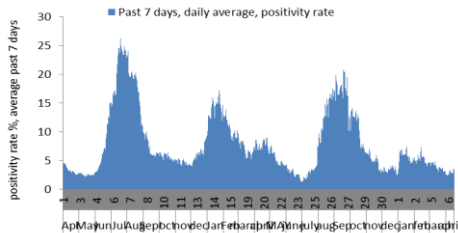
In past 7 days, no death was reported. The ICU COVID-19 occupancy was 3% (6 beds over 182).

The PCR local positivity rate was 3.4%. The community transmission is at level 2.

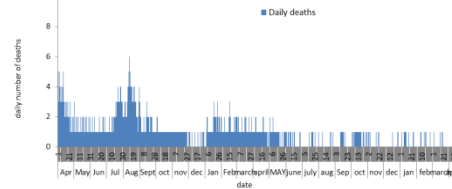
COVID-19 hospital daily bed occupancy



COVID-19 PCR positivity rate



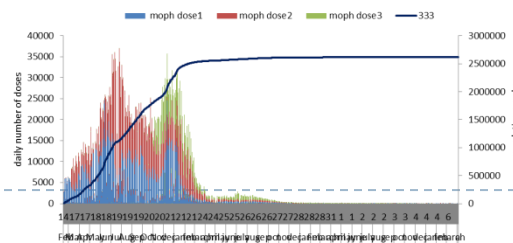
COVID-19 daily deaths



	Past 7 days	Past 14 days
New deaths	0	0
Mortality rate /100000	0.00	0.00
PCR positivity rate %	3.4%	3.6%
Local Incidence rate /100000	1	3
All admissions	Past day	% Occupancy
Occupied beds	16	4%
Occupied ICU beds	6(2)	3%
New	Past day	Cumulative
Deaths	0	11001
Cases (average past 7 days)	11	1251988
Hot line	Past day	Cumulative
1787 (1)	23	476384

COVID-19 Vaccination (source: Impact database)

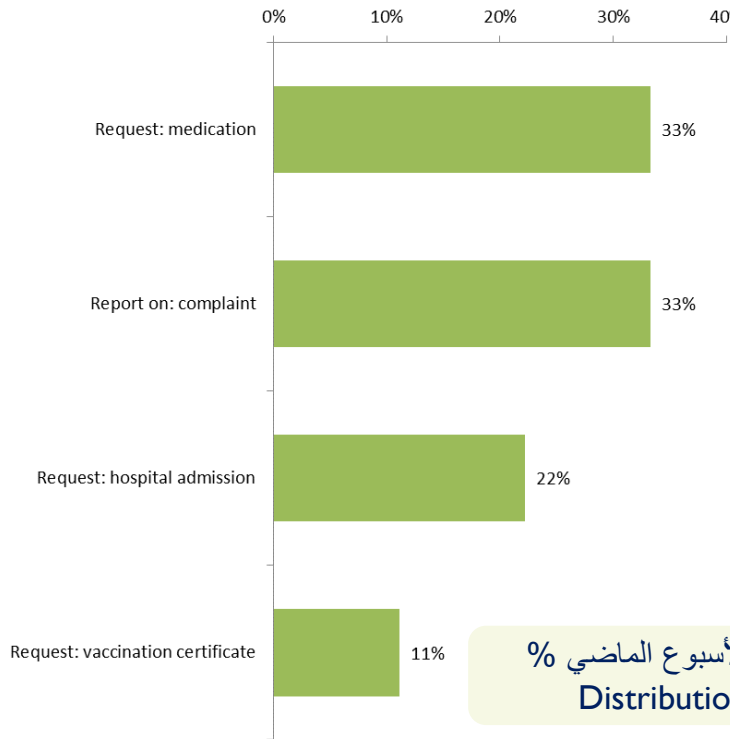
Number of doses: daily and cumulative



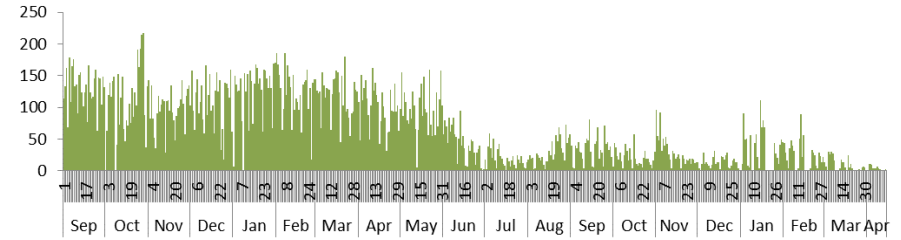
	Past day	Cumulative	Coverage (12y+)
Registered	-	3879017	71.2%
1 st dose	2	2745922	50.4%
2 nd dose	-	2419279	44.4%
3 rd dose	4	667832	27.6%*

* Percentage over recipients of 2nd dose

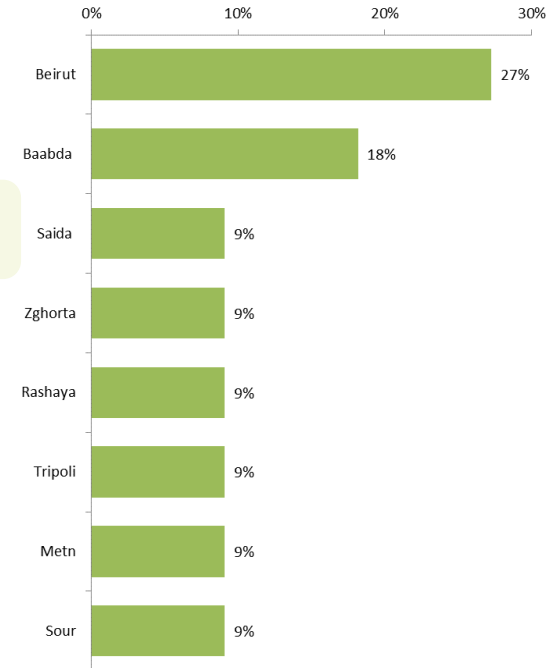
توزيع الاتصالات حسب سبب الاتصال خلال الأسبوع الماضي %
Distribution of calls by reason of call for past week %



عدد الاتصالات المجاب عليها حسب اليوم
Number of answered calls by day



توزيع الاتصالات حسب قضاء السكن للمتصل خلال الأسبوع الماضي %
Distribution of calls by caza of residence for past week %



توزيع الاتصالات حسب عمر المتصل خلال الأسبوع الماضي %
Distribution of calls by age for past week %

