



هل تفكرين أن سرطان عنق الرحم
لن يصيبك أبداً؟

فكري بعقلك.. غيري رأيك
الخطورة في الانتظار

أعيدي التفكير.

مايا، ٢٥ سنة.
فكرت أن سرطان عنق الرحم لا يمكن
الوقاية منه، فلم تحمي نفسها.
بعد التحدث إلى طبيبتها، اكتشفت أن الوقاية
الأولية ومسحة عنق الرحم أفضل وقاية
ممكنة للمستقبل.

كل دقيقة تصاب امرأة في العالم بسرطان عنق الرحم^١.

• يمثل سرطان عنق الرحم خطراً على كل النساء^٢.

• توفر الوقاية الأولية* بالإضافة إلى الفحص الدوري لمسحة عنق الرحم أفضل وقاية ممكنة
للنساء ضد الإصابة بسرطان عنق الرحم^٣.

*إستشيرى طبيبك للتأكد إذا كنت مؤهلة للقاح و الفحص الدوري...

لتزيد من المعلومات يمكنك قراءة المنشورة أو زيارة الموقع www.ThinkAgain.gsk-me.com



أخبري أصدقائك، عائلتك:

على كل امرأة أن تعرف الحقائق المتعلقة بسرطان عنق الرحم

- كل ساعة يقتل سرطان عنق الرحم امرأة في الشرق الأوسط^٤.
- يحتل سرطان عنق الرحم المرتبة الثانية من حيث الانتشار بين النساء^٥.
- سرطان عنق الرحم ليس وراثياً وتكون أعراضه قليلة، متأخرة أو غير ملحوظة
إن فيروس الورم الحليمي الإنساني هو السبب الأساسي للإصابة بسرطان
عنق الرحم^٥.
- توفر الوقاية الأولية* بالإضافة إلى الفحص الدوري لمسحة عنق الرحم أفضل وقاية ممكنة
للنساء عند الإصابة بسرطان عنق الرحم^٥.
- إستشيرى طبيبك للتأكد إذا كنت مؤهلة للقاح و الفحص الدوري...

لتزيد من المعلومات يمكنك قراءة المنشورة أو
زيارة الموقع www.ThinkAgain.gsk-me.com

المراجع

1. Adapted from GLOBOCAN 2008: IARC Cancer Fact Sheets: Cervical Cancer. Available at <http://globocan.iarc.fr/factsheets/cancers/cervix.asp>.
2. Castellsagué X et al. *Gynecol Oncol* 2009;115:S15-S23.
3. Dunne EF et al. *JAMA* 2007;297:813-819.
4. Goldie SJ et al. *J Natl Cancer Inst* 2004;96:604-615.
5. Stanley M. *Clinical Oncol* 2008;20:388-394.
6. Royal College of Obstetricians and Gynaecologists. Vaccination Against Cervical Cancer. Scientific Advisory Committee Opinion Paper9, 2007. http://www.rcog.org.uk/resources/Public/pdf/vaccination_cancersac9a0207.pdf
7. Ferlay J et al. GLOBO CAN 2002: Cancer incidence, mortality and prevalence worldwide. IAR C Cancer Base N°5 version 2.0.IAR C Press, Lyon, 2004. Available at <http://www-dep.iarc.fr/>; accessed 12 September 2006.
8. Baseman JG, Koutsky LA. The epidemiology of human papillomavirus infections. *J Clin Virol* 2005 ; 32S: S16-S24.
9. Bosch FX, Lorincz A, Munoz N, et al. The causal relation between human papillomavirus and cervical cancer. *J Clin Pathol* 2002 55: 244-265.
10. Munoz N, Bosch FX, Castellsagué X, et al. Against which human papillomavirus types shall we vaccinate and screen? The international perspective. *Int J Cancer* 2004 ; 111 : 278-285.
11. Stanley, M. Immune responses to human papillomavirus. *Vaccine* 2006 ; 24S1: S16-S22.
12. Franco, E.L., Harper, D.M. Vaccination against human papillomavirus infection: a new paradigm in cervical cancer control. *Vaccine* 2005;23: 2388-2394.

الرسومات العلمية: فلورانس جاندر

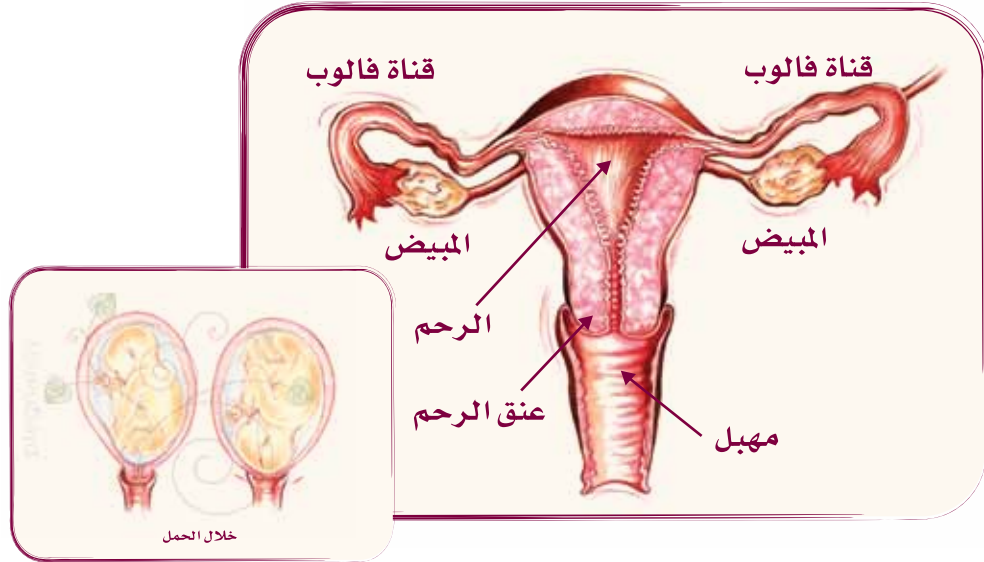
X

أين ينمو

سرطان عنق الرحم؟

ينمو سرطان عنق الرحم في عنق الرحم: العنق المنخفض، الضيق للرحم الذي يُفتح في المهبل. عنق الرحم يحمي الرحم و يعمل كحاجز يمنع العدوى من الوصول إلى الرحم.

ينمو سرطان عنق الرحم عندما تبدأ الخلايا بالتكاثر بشكل غير طبيعي و بطريقة عشوائية^١.



يلعب عنق الرحم دوراً أساسياً في الحمل والولادة.

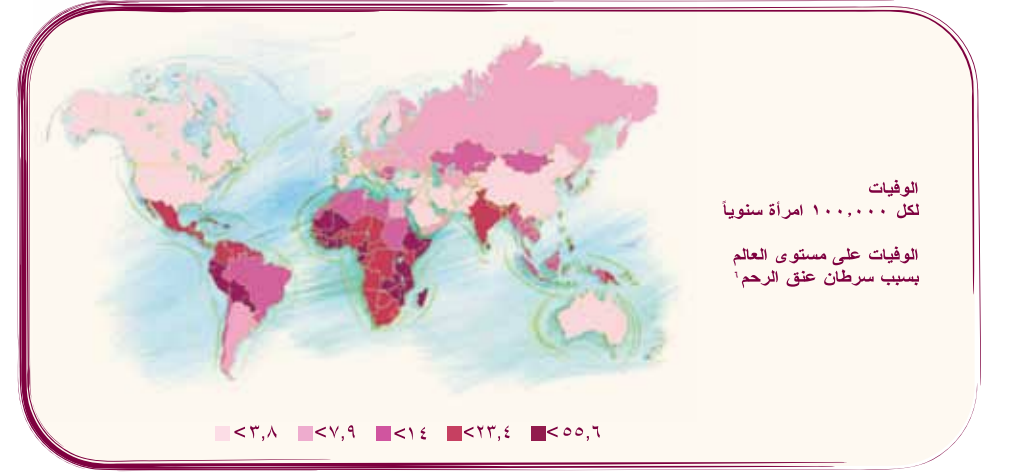
خلال الحمل، يعمل عنق الرحم على إبعاد العدوى عن الرحم، كما يعمل على حماية الجنين. عند الولادة، يتغير حجم عنق الرحم ليسمح بمرور الوليد منه.

X

كل ساعة يقتل سرطان عنق الرحم
إمراًة في الشرق الأوسط.^٧

تعاني النساء من سرطان عنق الرحم في كل بلاد العالم.

تحدث حوالي ٥٠٠,٠٠٠ إصابة جديدة بسرطان عنق الرحم كل عام، يتوفى منها حوالي ٢٧٠,٠٠٠ حالة^٧.



يعتبر سرطان عنق الرحم السرطان الثاني الأكثر انتشاراً في النساء

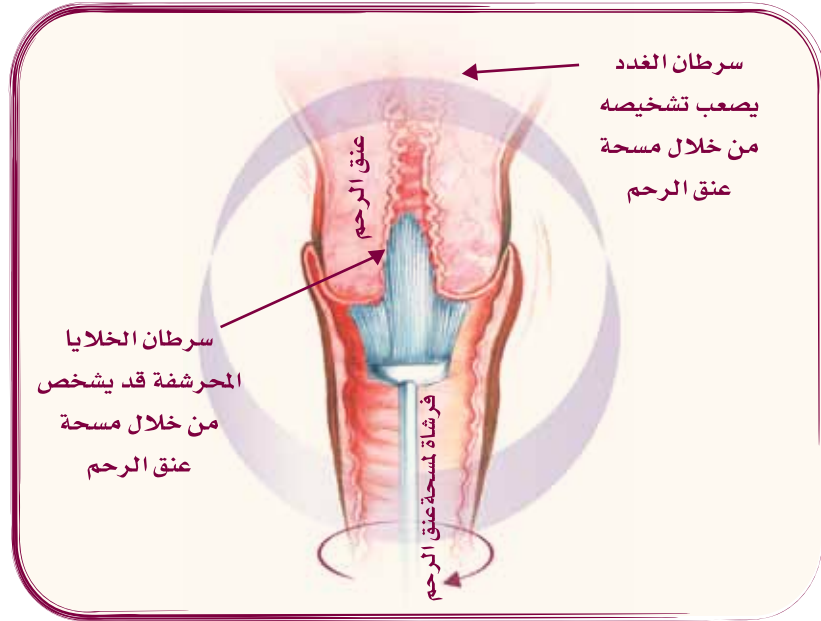
يعتبر سرطان عنق الرحم السرطان الثاني الأكثر انتشاراً بين النساء على مستوى العالم وهو السبب الرئيسي الثالث للوفاة بين النساء بعد سرطان الثدي وسرطان الرئة^٧.

X

سرطان عنق الرحم القاتل الصامت

هناك نوعان من سرطان عنق الرحم:

- ✓ سرطان الخلايا المحرشفة الذي ينمو في الخلايا التي تحيط بالرحم.
- ✓ سرطان الغدد ينمو من الخلايا التي تنتج المخاط في أسفل عنق الرحم. يصعب هذا النوع تشخيصه نظراً لوجوده داخل عنق الرحم و هو بازياد عند السيدات الشابات.

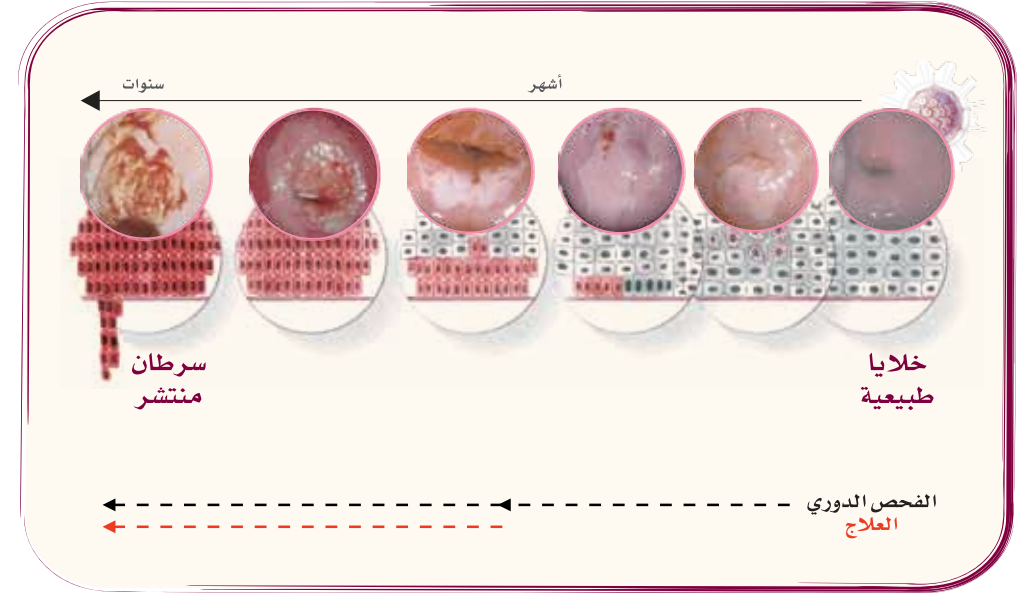


X

سرطان عنق الرحم ليس وراثياً.^{٩,٨}

إن السبب الرئيسي لسرطان عنق الرحم هو فيروس يُطلق عليه فيروس الورم الحليمي، ١٥ نوعاً من فيروس الورم الحليمي، مسؤولة عن حدوث سرطان عنق الرحم. ينتقل هذا الفيروس من خلال احتكاك البشرة بالبشرة في منطقة الأعضاء التناسلية.^٩

نظراً لأن العدوى المسبقة لا تقي من حالات العدوى المستقبلية. تتعرض ٥ من كل ١٠ نساء للعدوى به في مرحلة معينة من حياتها.^{١١}



X

الوقاية الأولية* والاجراء الدوري لمسحة عنق الرحم

أفضل وقاية ممكنة ضد سرطان عنق الرحم¹.

بالإضافة إلى الفحص المنتظم، يوصى بلقاح* سرطان عنق الرحم للمؤهلات
*إستشيري طبيبك للتأكد إذا كنت مؤهلة للقاح و الفحص الدوري...

اليوم، يوفر اللقاح سبيلا للوقاية من ٢٦ مرضاً رئيسياً مثل الجدري، شلل
الأطفال، الحصبة¹.

لمزيد من المعلومات يمكنك قراءة المنشورة أو زيارة الموقع
www.ThinkAgain.gsk-me.com



X

سرطان عنق الرحم ليس له عوارض

معظم حالات الإصابة بالفيروس المسبب لسرطان عنق الرحم لا تُظهر أية أعراض.
عندما لا يتم التخلص من العدوى بشكل طبيعي، يمكن أن تتطور إلى آفات ما قبل
السرطان وفي بعض الحالات تتطور إلى سرطان عنق الرحم. لهذا، لا يوجد سبيل
لاكتشاف العدوى ذاتياً¹.



اجراء دوري لمسحة عنق الرحم قد يؤدي إلى الإكتشاف المبكر لسرطان عنق الرحم¹.

قد يقوم الطبيب بإجراء مسحة عنق الرحم خلال الفحص الدوري لأمراض
النساء للتأكد من صحة وسلامة الرحم. ويشتمل هذا الفحص على أخذ خلايا من
عنق الرحم للبحث عن أي خلل في الخلايا. وقد تشير حالات الخلل في الخلايا إلى
علامات مبكرة عن سرطان عنق الرحم.